

GREENANDES ECUADOR S. A.

ESTADOS FINANCIEROS

31 DE DICIEMBRE DEL 2012

(Con el informe de los auditores independientes)

GREENANDES ECUADOR S. A.

ESTADOS FINANCIEROS

31 DE DICIEMBRE DEL 2012 Y 2011

INDICE DEL CONTENIDO

Informe de los Auditores Independientes

Estado de Situación Financiera

Estado del Resultado Integral

Estado de Cambios en el Patrimonio

Estado de Flujos de Efectivo

Notas a los Estados Financieros

Abreviaturas usadas:

NEC - Normas Ecuatorianas de Contabilidad

NIIF para las PYMES - Norma Internacional de Información Financiera para Pequeñas y Medianas Entidades (NIIF para las PYMES)

PCGA - Principios de Contabilidad Generalmente Aceptados

NIC - Normas internacionales de Contabilidad

US\$ - Dólares Estadounidenses

INFORME DE LOS AUDITORES INDEPENDIENTES

A los miembros del Directorio y

Accionistas de

Greenandes Ecuador S. A.:

Informe sobre los estados financieros

Hemos auditado los estados financieros adjuntos de Greenandes Ecuador S. A. que comprenden el estado de situación financiera al 31 de diciembre del 2012 y los correspondientes estados del resultado integral, de cambios en el patrimonio y de flujos de efectivo por el año terminado en esa fecha y un resumen de las políticas contables significativas y otras notas explicativas.

Responsabilidad de la Administración de la Compañía por los estados financieros

La Administración de la Compañía es responsable de la preparación y presentación razonable de estos estados financieros de acuerdo con la Norma Internacional de Información Financiera para Pequeñas y Medianas Entidades (NIIF para las PYMES), y del control interno determinado por la Administración como necesario para permitir la preparación de los estados financieros libres de errores materiales, debido a fraude o error.

Responsabilidad del auditor

Nuestra responsabilidad es expresar una opinión sobre estos estados financieros basados en nuestra auditoría. Nuestra auditoría fue efectuada de acuerdo con Normas Internacionales de Auditoría. Estas normas requieren que cumplamos con requisitos éticos y planifiquemos y realicemos la auditoría para obtener certeza razonable que los estados financieros están libres de errores materiales. Una auditoría comprende la realización de procedimientos para obtener evidencia de auditoría sobre los saldos y revelaciones presentadas en los estados financieros. Los procedimientos seleccionados dependen del juicio del auditor, incluyendo la evaluación de los riesgos de error material en los estados financieros debido a fraude o error.

Al efectuar esta evaluación de riesgo, el auditor toma en consideración los controles internos relevantes para la preparación y presentación razonable de los estados financieros de la Compañía a fin de diseñar procedimientos de auditoría apropiados en las circunstancias, pero no con el propósito de expresar una opinión sobre la efectividad del control interno de la Compañía. Una auditoría también comprende la evaluación que las políticas contables utilizadas son apropiadas y que las estimaciones contables hechas por la Administración son razonables, así como una evaluación de la presentación general de los estados financieros. Consideramos que la evidencia de auditoría que hemos obtenido es suficiente y apropiada para proporcionar una base para nuestra opinión de auditoría.

Opinión

En nuestra opinión, los referidos estados financieros presentan razonablemente, en todos los aspectos importantes, la posición financiera de Greenandes Ecuador S. A., al 31 de diciembre del 2012, el resultado de sus operaciones y sus flujos de efectivo por el año terminado en esa fecha, de acuerdo con la Norma Internacional de Información Financiera para Pequeñas y Medianas Entidades (NIIF para las PYMES).

Asunto que se informa

Sin calificar nuestra opinión, informamos que, tal como se explica con más detalle en la Nota 3, los estados financieros correspondientes al año terminado el 31 de diciembre del 2012 son los primeros que la Compañía ha preparado aplicando la NIIF para las PYMES. Con fines comparativos, dichos estados financieros incluyen saldos correspondientes al año terminado el 31 de diciembre del 2011, los que han sido ajustados conforme a la NIIF para las PYMES vigente al 31 de diciembre del 2012. Las cifras que se presentan con fines comparativos, ajustadas conforme a la NIIF para las PYMES, surgen de los estados financieros correspondientes al año terminado el 31 de diciembre del 2011. Los efectos más significativos de la adopción de las NIIF sobre la información financiera de la Compañía se describen en la Nota 3.

Informes sobre otros requisitos legales

El Informe de Cumplimiento Tributario de Greenandes Ecuador S. A. al 31 de diciembre del 2012 se emite por separado.

Abril 10 del 2013
Guayaquil, Ecuador

Valarezo & Asociados CIA LTDA
No. de registro en la
Superintendencia de
Compañías: 578

Douglas W. Valarezo
Douglas W. Valarezo
Socio

GREENANDES ECUADOR S. A.

ESTADO DE SITUACIÓN FINANCIERA


AL 31 DE DICIEMBRE DEL 2012

(Expresado en dólares estadounidenses)

<u>ACTIVOS</u>	<u>Nota</u>	<u>2012</u>	<u>2011</u>
ACTIVOS CORRIENTES			
Efectivo y equivalentes al efectivo	5	2,352,404	1,547,239
Cuentas por cobrar y otras cuentas por cobrar	6	1,593,455	391,422
Servicios y otros pagos anticipados	7	909	313
Activos por impuestos corrientes	8	-	10,964
Total activos corrientes		3,946,768	1,949,938
ACTIVOS NO CORRIENTES			
Propiedades y equipo	9	64,991	-
Otros activos no corrientes	10	2,618	4,318
Total activos no corrientes		67,609	4,318
Total activos		4,014,377	1,954,256
PASIVOS Y PATRIMONIO			
PASIVOS CORRIENTES			
Cuentas por pagar y otras cuentas por pagar	11	2,202,256	1,012,189
Pasivos por impuestos corrientes	8	216,209	89,253
Obligaciones acumuladas	12	203,195	97,430
Total pasivos corrientes		2,621,660	1,198,872
PASIVOS NO CORRIENTES			
Obligación por beneficio definidos	13	157,607	139,034
Total pasivos no corrientes		157,607	139,034
PATRIMONIO			
	15		
Capital social		10,000	10,000
Reserva legal		5,000	15,634
Resultados acumulados		401,350	237,827
Resultado del ejercicio		818,760	352,889
Total patrimonio		1,235,110	616,350
Total pasivos y patrimonio		4,014,377	1,954,256

Las notas adjuntas 1 a la 17 son parte integral de estos estados financieros.


Ing. Luis F. Trujillo Seminario
Gerente General


C.P.A. Susan K. Miranda Cabrera
Contadora General

GREENANDES ECUADOR S. A.


ESTADO DEL RESULTADO INTEGRAL

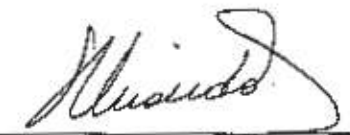
POR EL AÑO TERMINADO EL 31 DE DICIEMBRE DEL 2012

(Expresado en dólares estadounidenses)

	<u>Nota</u>	<u>2012</u>	<u>2011</u>
INGRESOS POR SERVICIOS		3,341,394	2,143,400
COSTO DE VENTAS		<u>(1,047,158)</u>	<u>(660,831)</u>
Utilidad bruta		2,294,236	1,482,569
OTROS INGRESOS			
Rendimientos Financieros		12,768	7,835
Otras rentas		904	543
GASTOS			
Administración y Ventas		(1,259,221)	(1,042,086)
Gastos financieros		<u>(4,088)</u>	<u>(3,718)</u>
UTILIDAD ANTES DE IMPUESTO A LA RENTA		1,044,599	445,143
Menos gasto por impuesto a la renta:			
Corriente	8	(225,839)	(92,254)
Diferido		-	-
Total		<u>(225,839)</u>	<u>(92,254)</u>
UTILIDAD DEL EJERCICIO Y TOTAL DEL RESULTADO INTEGRAL		<u>818,760</u>	<u>352,889</u>

Las notas adjuntas 1 a la 17 son parte integral de estos estados financieros.


Ing. Luis F. Trujillo Seminario
Gerente General


C.P.A. Susan K. Miranda Cabrera
Contadora General

GREENANDES ECUADOR S.A.

ESTADO DE CAMBIOS EN EL PATRIMONIO

POR EL AÑO TERMINADO EL 31 DE DICIEMBRE DEL 2012

(Expresado en dólares estadounidenses)

	Resultados acumulados				Resultado del ejercicio	Total
	Capital Social	Reserva legal	Ganancias acumuladas	Resultados acumulados provenientes de la adopción por primera vez de las NIIF		
Saldo al 31 de diciembre del 2010	10,000	15,634	138,316	-	200,695	364,645
Mas (menos) transacciones durante el año						
Traspaso del resultado	-	-	200,695	-	(200,695)	-
Pago de dividendos	-	-	(100,000)	-	-	(100,000)
Utilidad del ejercicio	-	-	-	-	352,889	352,889
Ajustes por implementación NIIF	-	-	-	(1,184)	-	(1,184)
Saldo al 31 de diciembre del 2011	10,000	15,634	239,011	(1,184)	352,889	616,350
Mas (menos) transacciones durante el año						
Traspaso del resultado	-	-	352,889	-	(352,889)	-
Traspaso de reserva legal a resultados acumulados	-	(10,634)	10,634	-	-	-
Pago de dividendos	-	-	(200,000)	-	-	(200,000)
Utilidad del ejercicio	-	-	-	-	818,760	818,760
Saldo al 31 de diciembre del 2012	10,000	5,000	402,534	(1,184)	818,760	1,235,110

Las notas adjuntas 1 a la 17 forman parte integral de estos estados financieros.

Ing. Luis F. Frutilla Seminario
Gerente General

C.P.A. Susan K. Miranda Cabrera
Contadora General

GREENANDES ECUADOR S. A.

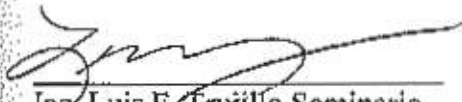
ESTADO DE FLUJOS DE EFECTIVO

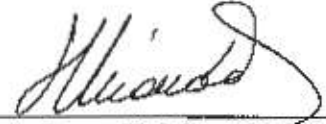
POR EL AÑO TERMINADO EL 31 DE DICIEMBRE DEL 2012

(Expresado en dólares estadounidenses)

	<u>Nota</u>	<u>2012</u>	<u>2011</u>
FLUJOS DE EFECTIVO PROCEDENTES DE ACTIVIDADES DE OPERACIÓN:			
Utilidad del ejercicio		818,760	352,889
Ajustes por partidas distintas al efectivo:			
Depreciación		9,744	-
Ajustes por conversión a NIIF		-	(1,184)
Ajustes por gastos en provisiones		18,573	33,325
Cambios en activos y pasivos:			
Aumento en cuentas por cobrar y otras cuentas por cobrar		(1,202,033)	(258,576)
Aumento en servicios y otros pagos anticipados		(596)	(14)
Disminución en activos por impuestos corrientes		10,964	5,147
Disminución (aumento) otros activos no corrientes		1,700	(1,700)
Aumento en cuentas por pagar y otras cuentas por pagar		1,190,067	626,409
Aumento en pasivos por impuestos corrientes		126,956	67,952
Aumento en obligaciones acumuladas		105,765	34,835
Flujos de efectivo netos procedentes de actividades de Operación		1,079,900	859,083
FLUJOS DE EFECTIVO UTILIZADOS EN ACTIVIDADES DE INVERSIÓN			
Adquisiciones de vehículos		(74,735)	-
Flujos de efectivo netos utilizados en actividades de Inversión		(74,735)	-
FLUJOS DE EFECTIVO UTILIZADOS EN ACTIVIDADES DE FINANCIACIÓN			
Pago de dividendos		(200,000)	(100,000)
Flujos de efectivo netos utilizados en actividades de Financiación		(200,000)	(100,000)
Aumento neto de efectivo y equivalentes al efectivo		805,165	759,083
EFFECTIVO Y EQUIVALENTES AL EFFECTIVO:			
Efectivo y equivalentes al efectivo al inicio del año		1,547,239	788,156
Efectivo y equivalentes al efectivo al final del año		<u>2,352,404</u>	<u>1,547,239</u>

Las notas 1 a la 17 son parte integral de estos estados financieros.


Ing. Luis F. Guajillo Seminario
Gerente General


C.P.A. Susan K. Miranda Cabrera
Contadora General