

PCJ & Asociados Cía. Ltda.

AUDITORES Y CONSULTORES

Av. Francisco de Orellana

Edif. Colón Cuarto Piso Ofc. 1

Dirección electrónica: pcjauditores@ecutel.net

Telefax: 2277227

72765

Guayaquil, 04 de Junio de 2008

Señores

SUPERINTENDENCIA DE COMPAÑIAS

Ciudad.-

De nuestras consideraciones:

Con el objeto de dar cumplimiento a las normas establecidas, adjunto a la presente sírvase encontrar el informe de Auditoria por el ejercicio 2007 de la Compañía Procesadora de Plásticos Proceplas S.A., expediente N.72765.

Atentamente,



Ing. Pedro Peñafiel Martillo

SOCIO



PROCESADORA DE PLÁSTICOS S.A.
PROCEPLAS

Al 31 de Diciembre del 2007

INDICE


Opinión sobre los Estados Financieros.....	1
Estados financieros	
Balance general	2
Estado de resultados	3
Estado de evolución del patrimonio de los accionistas	4
Estado de flujo de efectivo	5
Notas a los estados financieros.....	6




Informe de los Auditores Independientes

A los señores Accionistas y Junta Directiva de
Procesadora de Plásticos S.A. Proceplas
Guayaquil, Ecuador

- 1.- Hemos auditado el balance general adjunto de Procesadora de Plásticos Proceplas S.A. (una sociedad anónima constituida en el Ecuador) al 31 de diciembre del 2007, y los correspondientes estados de resultados, de cambios en el patrimonio de los accionistas y de flujos de efectivo por el año terminado en esa fecha. Estos estados financieros son responsabilidad de la Compañía. Nuestra responsabilidad es expresar una opinión sobre estos estados financieros basados en nuestra auditoría .
- 2.- Excepto por lo que se explica en el párrafo 3, nuestra auditoría fue efectuada de acuerdo con normas de auditoría generalmente aceptadas en el Ecuador. Esas normas requieren que una auditoría sea diseñada y realizada para obtener certeza razonable de si los estados financieros no contienen exposiciones erróneas e inexactas de carácter significativo. Una auditoría incluye el examen, basándose en pruebas selectivas, de la evidencia que soporta las cantidades y revelaciones presentadas en los estados financieros. Incluye también la evaluación de los principios de contabilidad utilizados y de las estimaciones importantes hechas por la gerencia, así como una evaluación de la presentación general de los estados financieros. Consideramos que nuestra auditoría prevee una base razonable para nuestra opinión.
- 3.- No observamos la toma de inventarios físicos al 31 de diciembre del 2006, ya que esa fecha fue anterior a nuestra contratación como auditores de la Compañía y no hemos podido satisfacernos de las cantidades del inventario aplicando otros procedimientos de Auditoría. Los saldos del inventario al 31 de diciembre del 2006, tienen efecto en la determinación de la utilidad neta y del flujo de efectivo por el año terminado al 31 de diciembre del 2007.
- 4.- En nuestra opinión excepto por los efectos de los ajustes, si los hubiera, que se habrían determinados como necesarios si no hubiera existido la limitación descrita en el párrafo anterior, los estados financieros mencionados en el párrafo 1 presentan razonablemente, en todos los aspectos importantes, la situación financiera de Procesadora de Plásticos Proceplas S.A. al 31 de diciembre del 2007, y los resultados de sus operaciones, los cambios en el patrimonio de sus accionistas y sus flujos de efectivo por el año terminado en esa fecha, de conformidad con principios de contabilidad generalmente aceptados en el Ecuador.


PCJ & ASOCIADOS CIA. LTDA.
RNAE No. 2-380
18 de Mayo de 2008




Pedro Peñañel
Socio
RNC- 28.254

PROCESADORA DE PLÁSTICOS PROCEPLAS S.A.

BALANCES GENERALES

Al 31 de diciembre del 2007 y 2006

Expresados en Dólares de E.U.A.

	Nota	2007	2006
Activo			
Activo corriente:			
Efectivo en caja y bancos		18,917	64,759
Cuentas por cobrar	(3)	665,918	440,601
Inversiones		399	-
Inventarios	(4)	472,258	608,389
Pagos anticipados	(5)	65,342	34,116
Total activo corriente		1,222,834	1,147,865
 Propiedad, y equipos, neto	(6)	 526,792	 593,387
Diferidos, neto	(7)	21,728	31,204
Total activo		1,771,354	1,772,456
 Pasivo y Patrimonio de los Accionistas			
Pasivo corriente:			
Cuentas por pagar	(8)	221,933	195,479
Obligaciones financieras	(9)	268,279	198,461
Total pasivo corriente		490,212	393,940
 Pasivo a largo plazo	(10)	 1,023,515	 1,158,761
 Patrimonio de los Accionistas			
Capital social		2,800	2,800
Aportes para futuras capitalizaciones		167,017	167,017
Reserva Legal		3,852	3,852
Resultados acumulados		46,086	38,342
Resultados netos del ejercicio 2007 a disposición del accionista		37,872	7,744
Total patrimonio de los accionistas		257,627	219,755
 Total pasivo y patrimonio de los accionistas		1,771,354	1,772,456

Las notas adjuntas a los estados financieros son parte integrante de estos balances.

Ing. Mario Bravo
Gerente general

CBA. José Silva
Contador



PROCESADORA DE PLÁSTICOS PROCEPLAS S.A.


ESTADOS DE RESULTADOS


Al 31 de diciembre del 2007 y 2006

Expresados en Dólares de E.U.A.

	2007	2006
Ingresos:	3,409,687	2,854,328
Costos y gastos:		
Costo de ventas	(1,790,378)	(1,936,671)
Gastos de ventas	(928,050)	(452,492)
Gastos de administración	(551,922)	(399,414)
	<u>(3,270,351)</u>	<u>(2,788,577)</u>
Utilidad en operaciones	139,336	65,751
(Gastos) Ingresos:		
Otros egresos	(58,345)	(49,137)
Otros ingresos	3,062	31,904
Utilidad antes de	84,053	48,518
Provisión para participación a trabajadores	(12,608)	(7,278)
Provisión para impuesto a la renta (Ver nota 14)	(33,574)	(33,496)
Utilidad neta	<u>37,872</u>	<u>7,744</u>
Utilidad neta por acción	<u>13.53</u>	<u>2.77</u>

Las notas adjuntas a los estados financieros son parte integrante de estos balances.


Ing. Mario Bravo
Gerente general


CBA. José Silva
Contador



PROCESADORA DE PLÁSTICOS PROCEPLAS S.A.

ESTADOS DE CAMBIO EN EL PATRIMONIO DE LOS ACCIONISTAS

Al 31 de diciembre del 2007


Expresados en Dólares de E.U.A.

	Capital social	Aporte para futuro aumento de capital	Utilidades retenidas		
			Reserva legal	Utilidades por aplicar	Total
Saldo al 31 de diciembre del 2006	2,800	167,017	3,852	46,086	219,755
Más (menos):					
Transferencia a reserva legal	-	-	-	-	-
Ajustes de años anteriores	-	-	-	-	-
Utilidad neta del ejercicio	-	-	-	37,872	37,872
Saldo al 31 de diciembre del 2007	<u>2,800</u>	<u>167,017</u>	<u>3,852</u>	<u>83,958</u>	<u>257,627</u>

	Capital social	Aporte para futuro aumento de capital	Utilidades retenidas		
			Reserva legal	Utilidades por aplicar	Total
Saldo al 31 de diciembre del 2005	2,800	149,817	3,852	38,343	194,812
Más (menos):					
Aumento de capital en trámite		17,200			17,200
Transferencia a reserva legal	-	-	-	-	-
Ajustes de años anteriores	-	-	-	-	-
Utilidad neta del ejercicio	-	-	-	7,743	7,743
Saldo al 31 de diciembre del 2006	<u>2,800</u>	<u>167,017</u>	<u>3,852</u>	<u>46,086</u>	<u>219,755</u>

Las notas adjuntas a los estados financieros son parte integrante de estos balances.


 Ing. Mario Bravo
 Gerente general


 CBA. José Silva
 Contador



PROCESADORA DE PLÁSTICOS PROCEPLAS S.A.

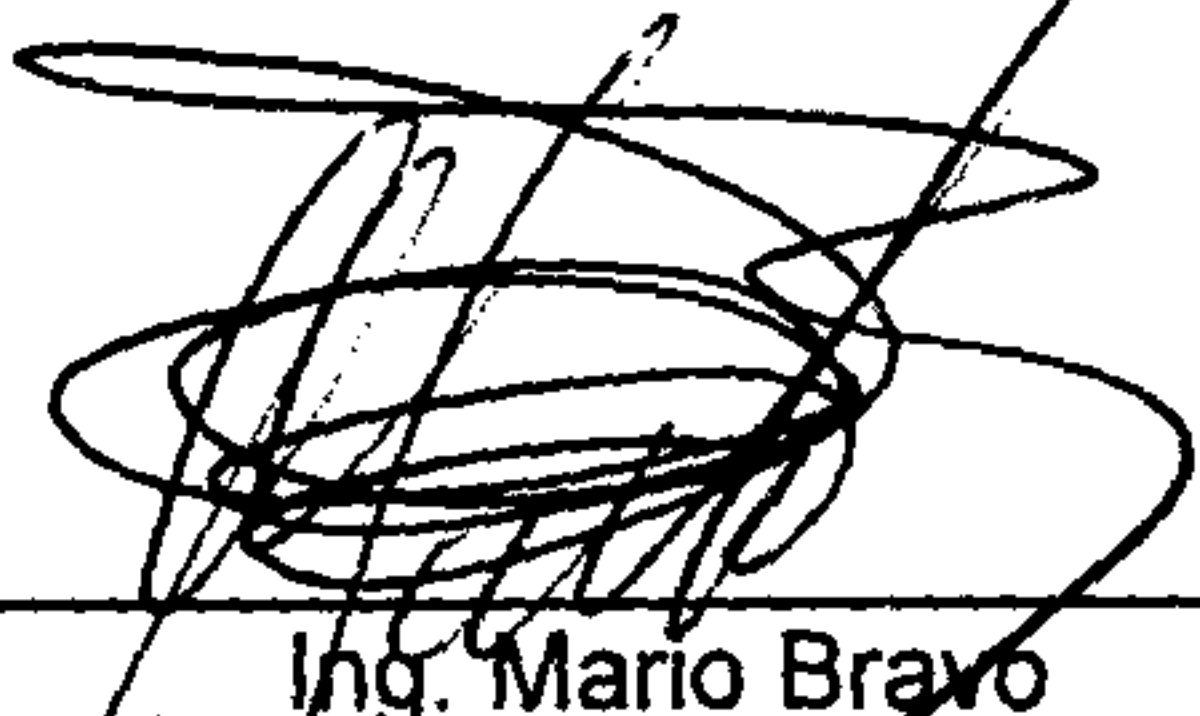
ESTADO DE FLUJO DE EFECTIVO


Por el año terminado el 31 de diciembre del 2007

Expresados en Dólares de E.U.A.

	<u>2007</u>
Flujos de efectivo de actividades de operación:	
Utilidad neta	37,872
Ajuste para conciliar la utilidad neta con el efectivo neto (utilizado en) actividades de operación	
Depreciación	80,228
Cambios netos en activos y pasivos:	
(Aumento) disminución en cuentas por cobrar	(225,317)
(Aumento) disminución en inventarios	136,131
Aumento en gastos pagados por anticipado	(31,226)
(Aumento) en otros activos	4,084
Aumento (disminución) en proveedores	(248,087)
Aumento en pasivos acumulados	12,340
Aumento (disminución) en impuesto a la renta	(78)
Efectivo neto (utilizado en) actividades de operación	<u>(234,053)</u>
Flujos de efectivo de actividades de inversión:	
Adiciones a propiedad, planta y equipo, neto	(13,633)
Efectivo neto utilizado en actividades de inversión	<u>(13,633)</u>
Flujos de efectivo de actividades de financiamiento:	
Aumento en préstamos bancarios	69,818
Disminución en préstamos de accionistas	175,953
Disminución en deuda a largo plazo	(43,927)
Efectivo neto provisto por actividades de financiamiento	<u>201,844</u>
Aumento (disminución) neto en efectivo en caja y bancos	(45,842)
Efectivo en caja y bancos:	
Saldo al inicio del año	<u>64,759</u>
Saldo al final del año	<u>18,917</u>

Las notas adjuntas a los estados financieros son parte integrante de estos estados.


Ing. Mario Bravo
Gerente general


CBA. José Silva
Contador



PROCESADORA DE PLÁSTICOS PROCEPLAS S.A.

Notas a los estados financieros

Al 31 de Diciembre del 2007 y 2006

Expresados en Dólares de E.U.A.

1.- Operaciones

El objetivo principal de la Compañía es la producción de tuberías plásticas del tipo flex a partir de materiales reciclados así como también de materia prima virgen. La empresa comercializa directamente sus productos en todo el país, siendo la región Sierra su principal mercado. A partir de junio del 2007 la compañía inicio la fabricación de la línea PVC aprovechando los canales de distribución de la línea de polietileno.

Sus actividades están reguladas por la Ley de Compañías, Código Civil, Laboral, Tributario y Estatutos sociales.

2.- Resumen de principales políticas de contabilidad

Las políticas de contabilidad que sigue la Compañía están de acuerdo con principios de contabilidad generalmente aceptados en el Ecuador, los cuales requieren que la gerencia efectúe algunas estimaciones y utilice ciertos supuestos, para determinar la valuación de algunas de las partidas incluidas en los estados financieros y para efectuar las revelaciones que se requiere presentar en los mismos. Aún cuando pueden llegar a diferir de su efecto final, la gerencia considera que las estimaciones y supuestos utilizados fueron los adecuados en las circunstancias.

La emisión de los estados financieros adjuntos fue autorizada por la gerencia de la Compañía y deben ser aprobados por la Junta General de Accionistas que considere dichos estados.

En el Ecuador se encuentran vigentes las Normas Ecuatorianas de Contabilidad (NEC) y para aquellas situaciones específicas que no estén consideradas por las NEC se recomienda que las Normas Internacionales de Información Financiera (NIIF) provean los lineamientos a seguirse como principios de contabilidad. De acuerdo a la Resolución N°. 06.Q.ICI.004 de la Superintendencia de Compañías publicada el 4 de septiembre del 2006, se adoptarán en el Ecuador las Normas Internacionales de Información Financiera (NIIF) a partir del 1 de enero del 2009.

Los estados financieros adjuntos han sido preparados de acuerdo con las Normas Ecuatorianas de Contabilidad (NEC) y Principios de Contabilidad Generalmente Aceptados en el Ecuador y pueden diferir de aquellos emitidos de acuerdo con las Normas Internacionales de Información Financiera (NIIF).

Las principales políticas de contabilidad son las siguientes:

(a) Inventarios-

Los inventarios de materia prima de la compañía están valorados al costo promedio de compra, los ítems de producto terminado se encuentran valorados al costo acumulado. Las existencias se verifican mediante inventario físico, el mismo que sirve de base para el proceso de costo.

Las importaciones en tránsito se contabilizan al costo de adquisición.

Notas a los estados financieros (continuación)

(b) Propiedad y equipos-

El activo fijo se presenta al costo histórico, menos la depreciación acumulada; el monto neto del activo fijo no excede su utilización económica. La depreciación de los activos se registra con cargo a las operaciones del año, utilizando tasas que se consideran adecuadas para depreciar el valor de los activos durante su vida útil estimada, siguiendo el método de la línea recta.

	<u>Años</u>
Edificios	20
Muebles y enseres	10
Maquinarias	10
Vehículos	5
Equipos de computo	3

(c) Provisiones-

Se reconoce una provisión sólo cuando la Compañía tiene una obligación presente como resultado de un evento pasado y es probable que se requieran recursos para cancelar la obligación y se puede hacer un estimado confiable del monto de la obligación. Las provisiones se revisan a cada fecha del balance y se ajustan para reflejar la mejor estimación que se tenga a esa fecha. Cuando el efecto del valor del dinero en el tiempo es importante, el monto de la provisión es el valor presente de los gastos que se espera incurrir para cancelarla.

(d) Participación a trabajadores-

La participación a trabajadores se carga a los resultados del año y se calcula aplicando el 15% sobre la utilidad tributable.

(e) Impuesto a la renta-

El impuesto a la renta se carga a los resultados del año por el método del impuesto a pagar.

(f) Utilidad neta por acción-

La utilidad neta por acción se calcula considerando el promedio de acciones en circulación durante el año.

(g) Registros contables y unidad monetaria-

Los registros contables de la Compañía se llevan en Dólares de E.U.A., que es la moneda de curso legal en el Ecuador.

Notas a los estados financieros (continuación)

3.- Cuentas por cobrar

Al 31 de diciembre del 2007 y 2006, las cuentas por cobrar se formaban de la siguiente manera:

		2007	2006
Clientes	(1)	599,445	414,938
Anticipos a proveedores	(2)	26,127	14,632
Empleados	(3)	8,773	4,414
Otras cuentas por cobrar	(4)	38,298	10,766
		672,643	444,750
Menos: Provisión para cuentas incobrables	(5)	(6,725)	(4,149)
		<u>665,918</u>	<u>440,601</u>

(1) Representa el saldo de las cuentas por cobrar a clientes locales. Cabe recalcar que dentro de las políticas de la empresa se manifiesta que las ventas son con un crédito no mayor a 30 días plazo. El 28% de la cartera US\$ 168,982 representan vencimientos mayores a los estipulados en las políticas de la empresa.

(2) Los proveedores reciben estos valores en calidad de anticipo para que puedan efectuar las compras de materiales que luego venden a Proceplas S.A., efectuándose en ese momento el pago total o parcial de los anticipos entregados. Es importante recordar que no en todas las operaciones de entrega de dinero a los proveedores la compañía se respalda con garantías, valores o sobre firmas, pero la cartera de anticipos no es mayor a 60 días.

(3) Representa préstamos y anticipos concedidos a empleados que son descontados de los respectivos roles mensuales.

(4) Incluye US\$ 10,878 por concepto de cobros pendientes a ex empleados de la compañía y US\$ 19,838 de cuentas por cobrar a compañías relacionadas, las cuales al 31 de diciembre del 2007 se constituyen de la siguiente manera:

Emaris S.A.	216
Reciclajes Internacionales Recynter S.A.	3,250
Recicladora de Plásticos Reciplásticos S.A.	16,372
Total cuentas por cobrar compañías relacionadas	<u>19,838</u>

(5) Durante el año 2007, el movimiento de la estimación para cuentas incobrables fue como sigue:

Saldo al inicio	599,445
Más(menos):	
Créditos años anteriores	6,843
Otros (Notas de débito)	(16,402)
Base para el cálculo	<u>576,200</u>
Porción cuentas incobrables 1%	5,762
Saldo Inicial 2007	4,149
Ajustes	(3,186)
Saldo al final	<u>6,725</u>

Notas a los estados financieros (continuación)

4.- Inventarios

Al 31 de diciembre del 2007 y 2006, los inventarios se formaban de la siguiente manera:

		2007	2006
Materia prima	(1)	229,058	387,878
Productos en proceso	(2)	2,485	-
Productos terminados	(3)	235,523	206,681
Otros materiales	(4)	5,192	13,830
		<u>472,258</u>	<u>608,389</u>

(1) Conforman el rubro de materia prima como aglutinado de pet natural, molido de pet soplado, peletizado de pet, tuberías de polietileno, entre otros.

(2) Corresponde al inventario en proceso de tuberías PVC no terminadas al 31 de diciembre del 2007.

(3) Representa materiales como tuberías de polietileno, tuberías PVC y rollos plásticos disponibles para la venta.

(4) Comprende el inventario de insumos de tuberías de polietileno.

5.- Pagos anticipados

Al 31 de diciembre del 2007 y 2006, los pagos anticipados se formaban de la siguiente manera:

		2007	2006
Crédito tributario a favor de la empresa	(1)	54,371	34,116
Seguros pagados por anticipado	(2)	3,673	-
Otros	(3)	7,298	-
		<u>65,342</u>	<u>34,116</u>

(1) Corresponde a retenciones en la fuente del Impuesto a la Renta efectuadas sobre facturas de ventas del año 2007 por US\$ 45,242 y US\$ 9,129 por concepto de retenciones de año anteriores.

(2) Representa la contratación de pólizas de seguros pagados por anticipado, que se va cargando al gasto conforme se devenga el tiempo transcurrido. Estas pólizas cubren a la empresa en: daños en activos fijos, transporte de mercaderías y accidentes personales.

(3) Incluye US\$ 7,200 por concepto de depósitos en garantías en importaciones.

Notas a los estados financieros (continuación)

6.- Propiedad y equipos

Al 31 de diciembre del 2007 y 2006, el saldo de propiedad y equipos estaba conformado de la siguiente manera:

	2007	2006
Edificios	83,007	83,007
Instalaciones	34,748	34,748
Obras en proceso	15,103	-
Maquinarias y equipos	1,040,492	993,509
Muebles y enseres	10,582	10,582
Equipos y software de computación	1,150	25,236
Vehículos	107,949	107,949
Otros	14,101	38,468
	<u>1,307,132</u>	<u>1,293,499</u>
Menos: depreciación acumulada	<u>(780,340)</u>	<u>(700,112)</u>
	<u>526,792</u>	<u>593,387</u>

El incremento de activos fijos en la compañía se debe a la adquisición de nuevas maquinarias.

Durante el año 2007, el movimiento de propiedad y equipos fue el siguiente:

Saldo al inicio	593,387
Más (menos):	
Adiciones	13,633
Depreciación	(80,228)
Saldo al final	<u>526,792</u>

7.- Diferidos

Al 31 de diciembre del 2007 y 2006, los activos diferidos se formaban de la siguiente manera:

	2007	2006
Nuevos Proyectos (1)	21,568	26,960
Otros activos	160	4,244
	<u>21,728</u>	<u>31,204</u>

(1) Corresponde a los costos incurridos en el arranque del proyecto de tubería PVC.

8.- Cuentas por Pagar

Al 31 de diciembre del 2007 y 2006, las cuentas por pagar se formaban de la siguiente manera:

	2007	2006
Proveedores locales (1)	117,269	141,492
Administración tributaria (2)	50,037	40,584
Gastos acumulados por pagar (3)	27,845	13,403
Otras cuentas por pagar	26,782	-
	<u>221,933</u>	<u>195,479</u>

(1) Incluye US\$ 106,484 por concepto de pagos pendientes al 31 de diciembre del 2007 en compras de bienes y servicios y US\$ 10,785 en compras de materia prima.

Notas a los estados financieros (continuación)

(2) Incluye US\$ 11,029 por concepto de pago del impuesto al valor agregado; US\$ 4,149 por retenciones en la fuente del Impuesto a la Renta de diciembre y US\$ 1,285 por sustitutivas de retenciones en la fuente del Impuesto a la Renta del año 2007, a liquidarse en las respectivas fechas de vencimiento en el año 2008 y US\$ 33,574 que corresponde a provisión del cálculo del 25% de impuesto a la renta del ejercicio económico 2007. (Ver nota 14c).

(3) Representa la provisión de beneficios sociales, sueldos y la participación personal y patronal del seguro social al 31 de Diciembre del 2007. Además US\$ 12,608 correspondientes al 15% de la participación laboral sobre las utilidades del período. (Ver nota 14c).

9.- Obligaciones Financieras Corrientes

Al 31 de diciembre del 2007, las obligaciones financieras corrientes estaban constituidas de la siguiente manera:

Corporación Financiera Nacional-

Provisión de pagos (capital) correspondientes al año 2008 del préstamo que vence en abril del 2015 y devenga una tasa de interés anual del 7.13%	43,927
--	--------

Provisión de gastos financieros CFN por 80 días a diciembre 31 del 2007.	5,789
--	-------

Produbank Panamá

Dos operaciones con vencimiento a marzo 17 del 2008.	218,000
--	---------

CAR2020014965002	vence 17/03/2008	105,000
CAR2020009318005	vence 17/03/2008	113,000

Provisión de gastos financieros por 13 días a diciembre 31 del 2007.	563
--	-----

Total obligaciones financieras corrientes	268,279
--	----------------

10.- Pasivos a largo plazo

Al 31 de diciembre del 2007, los pasivos a largo plazo se formaban de la siguiente manera:

Corporación Financiera Nacional- (Ver nota 10 a)

Saldo del préstamo que vence en abril del 2015 y devengan una tasa de interés anual del 7.13%	273,976
---	---------

0020114207	vence 04/03/2015	248,156
0020114219	vence 14/03/2013	25,820

Varios Proveedores

Valores adeudados a proveedores varios por compra de materia prima, de acuerdo a convenio expreso los valores adeudados no generan intereses ni presentan fecha de vencimiento.	84,634
---	--------

Notas a los estados financieros (continuación)

Accionistas

Valores prestados por el accionista para operaciones de compra de materiales e inversión en estudios para desarrollo de nuevos proyectos. Debemos mencionar que estos valores no generan intereses ni presentan fecha de vencimiento.

664,905

Total pasivos a largo plazo

1,023,515

10a.- Garantías

Al 31 de diciembre del 2007, la Compañía entregó los siguientes bienes para garantizar obligaciones financieras con la Corporación Financiera Nacional. El tipo de la garantía es prenda comercial.

* Equipos de peletización-

Marca GBL, modelo ED 120 R/ D 120, matrícula 95224. Avalúo comercial US\$ 62,000.

Marca SOUTHEAST MACHINERY C. LTDA., serial 930808. Avalúo comercial US\$ 37,200.

* Equipos de lavado y reciclado-

Marca WEISS, modelo N/D, procedencia alemana. Avalúo comercial US\$ 148,800.

* Equipos de Extrusión de Tubería-

Marca GBL, modelo N/D, procedencia italiana. Avalúo comercial US\$ 58,900

Marca GBL, modelo LET 70/2563/D60, matrícula 96232. Avalúo comercial US\$ 49,600.

Marca LET 47-TRD, matrícula 98266. Avalúo comercial US\$ 31,000.

* Equipo Enfriador de Agua:

Marca AL FRIO FTDA., modelo EA 150, serie 270296. Avalúo comercial US\$ 6,200.

* Torre Pequeña de Enfriamiento:

Marca INTERPROIND, modelo N/D, procedencia nacional. Avalúo comercial US\$ 620.

* Equipo de Extrusión en Reparación:

Marca N/D, procedencia nacional. Avalúo comercial US\$ 18,600.

* Granulador de Plásticos:

Marca PRAT, tipo 6300, # 1112. Avalúo comercial US\$ 12,400.

* Equipos varios de extrusión:

Aglutinador, Juegos de tornillos y camisas. Avalúo comercial US\$ 49,600.

Notas a los estados financieros (continuación)

11.- Capital social

Al 31 de diciembre del 2007, el capital social de la Compañía estaba constituido por 2,800 acciones ordinarias y nominativas respectivamente, con un valor de US\$. 1.00 cada una, totalmente pagadas.

12.- Aportes para futuras capitalizaciones

Corresponde a cancelación de pasivos al Banco Central del Ecuador en febrero del 2002 por parte del accionista de aquella época (US\$ 149,817) que fueron transferidos a esta cuenta al 31 de diciembre del 2002. Adicionalmente con fecha noviembre del 2006 se inició el trámite para aumento de capital por US\$ 17,200. No concluido al cierre del presente ejercicio.

13.- Reserva legal

La ley requiere que se transfiera a la reserva legal por lo menos el 10% de la utilidad neta anual, hasta que la reserva llegue por lo menos al 50% de capital social. Dicha reserva no puede distribuirse como dividendo en efectivo, excepto en caso de liquidación de la Compañía, pero puede utilizarse para cubrir pérdidas de operaciones o para capitalizarse.

14.- Impuesto a la renta

(a) Tasa de impuesto

El impuesto a la renta se calcula de una tasa del 25% sobre las utilidades tributables. En caso de que la Compañía reinvierta sus utilidades en el país, la tasa de impuesto a la renta sería del 15% sobre el monto reinvertido, siempre y cuando se efectúe el correspondiente aumento de capital, hasta el 31 de diciembre del siguiente año.

(b) Dividendos en efectivo

Los dividendos en efectivo no son tributables.

(c) Conciliación del resultado contable-tributario

Las partidas que principalmente afectaron la utilidad contable con la utilidad fiscal de la Compañía, para la determinación del impuesto a la renta en el año 2007, fueron las siguientes:

	2007
Utilidad antes de provisión para impuesto a la renta	84,054
15% participación Trabajadores	(12,608)
Más (menos)- Partidas de conciliación -	
Gastos no deducibles	62,850
Utilidad gravable	134,297
Tasa de impuesto	25%
Provisión para impuesto a la renta	33,574

Notas a los estados financieros (continuación)

(d)

Ley Reformatoria para la Equidad Tributaria

En el Tercer Suplemento al Registro Oficial No. 242 del 29 de diciembre del 2007, se publicó la Ley Reformatoria para la Equidad Tributaria con vigencia a partir del 1 de enero del 2008. La mencionada Ley incorpora reformas a varias leyes y los principales cambios son los siguientes:

Código Tributario

Incremento en las tasas de interés por mora tributaria, recargos del 20% en las determinaciones realizadas por el Servicio de Rentas Internas (SRI), caución del 10% de la cuantía reclamada en impugnaciones ante el Tribunal Fiscal, e incorporación de nuevos delitos tributarios y endurecimiento de las penalidades.

Ley de Régimen Tributario Interno

Limita las deducciones por intereses en créditos externos y por arrendamientos mercantiles locales como internacionales.

Incluye deducciones adicionales por los montos pagados en incremento del empleo y pagos realizados a empleados discapacitados, o empleados con familiares discapacitados.

Retención en la fuente a los pagos del exterior por intereses en créditos externos que no son con organismos multilaterales.

Otras

Grava con tarifa 0% de Impuesto al Valor Agregado (IVA) en las ventas de bienes y servicios a instituciones del Estado que tienen ingresos exentos.

Derecho a devolución del Impuesto al Valor Agregado (IVA) en ciertos casos específicos.

Modificación en las tarifas del Impuesto a los Consumos Especiales (ICE) para ciertos bienes, inclusión de otros bienes y servicios gravados y exoneración para los servicios de telecomunicaciones y radioelectrónicos.

Crea un impuesto del 0.5% a la salida de divisas del país.

15.- Eventos Subsecuentes

Con fecha jueves 15 de mayo del 2008 en la bodega y oficina donde Procesadora de Plásticos Proceplas S.A. mantiene la central de información (Servidor) y archivos de documentos, se produjo un incendio que destruyó una parte de las instalaciones mencionadas. Al cierre del presente informe la administración no cuenta con los datos de que documentos se perdieron durante el flagelo.