

CPA. VICENTE ROBERTO SURIAGA SANCHEZ
CONTADOR AUDITOR INDEPENDIENTE
SUPERINTENDENCIA DE COMPAÑIAS
Finance and Tax Consultant



SURIAGA & ASOCIADOS
Auditores Independientes

72569

Guayaquil, Junio 22 del 2009

EXPEDIENTE 72569

Señores
SUPERINTENDENCIA DE COMPAÑIAS
DEPARTAMENTO DE ARCHIVO, REVISORIA Y CONTROL
Aguirre y Pichincha (Esquina)
Ciudad.-


Estimado Señor (es)


Cumpliendo con disposiciones legales vigentes el de presentar informes de Auditoria Externa para aquellas Compañias que al terminó contable del periodo del 2008, hubieron superado los montos establecidos en la Ley de Compañias y, o su equivalente en sus Activos Totales, o a requerimiento del Ente Controlador, cumplo en presentar la siguiente Opinión con el Informe del Auditor Independiente de la Compañia:

BRUCOSA S. A.
RUC No. 0991322833001
EXPEDIENTE No. 72569
ESTADOS FINANCIEROS
AL 31 DE DICIEMBRE DEL 2008
JUNTO CON EL INFORME,
DEL AUDITOR INDEPENDIENTE
(Expresado en Dólares)

Por la atención que se dignen dar a la presente, reiterándole mis mas sinceros apreciios, me suscribo de usted (es),

Muy atentamente,


CPA. Vicente Roberto Suriaga Sanchez
C. I. No. 09-0199611-6
C. V. No. 167 - 0160
Reg. Fed. Nac. Contador No. 23185
SC - RNAE No. 2-332



INDICE

CONCEPTOS	DETALLES	PAGINA
Índice		1
Opinión e Informe del Auditor Independiente		2
Estado de Situación Financiera Activo		3
Estado de Situación Financiera Pasivo Y Patrimonio		4
Estado de Resultados (Pérdidas) & Ganancias		5
Estado de Flujo de Efectivo		6
Estado de Evolución en el Patrimonio de los Accionistas		7
Notas a los Estados Financieros		8 - 15



INFORME DEL AUDITOR INDEPENDIENTE

Al Señores de la Junta General de Accionistas de la Compañía

"BRUCOSA S. A."

He auditado el Balance General adjunto de la Compañía BRUCOSA S. A., al 31 de Diciembre del 2008 los correspondientes Estado de Evolución del Patrimonio de los Accionistas y Flujo de Efectivo, que le son relativos por el año terminado en esa fecha.


Los Estados Financieros presentados al Auditor Independiente son responsabilidad de la Administración de la Compañía,


Mi responsabilidad como Auditor Externo contratado es la de expresar una opinión sobre dichos Estados Financieros, basados en un examen de Auditoria.

Mi Auditoria se efectuó de acuerdo con Normas de Auditoria Generalmente Aceptadas en el Ecuador, (NAGA) las cuales requieren que la Auditoria sea planificada ejecutada y realizada de tal manera que pueda obtener una seguridad y certeza razonable que los Estados Financieros están libres y no contienen errores importantes.

Una auditoria incluye, un examen en base a pruebas selectivas, de las evidencias que soportan las cifras y revelaciones presentadas en los estados financieros; incluye además, la evaluación de los Principios de Contabilidad Generalmente Aceptados, utilizados y de las estimaciones importantes efectuadas por la Administración y una evaluación de la presentación general de los estados financieros Considero que mi Auditoria proporciona una base razonable para expresar la opinión del Auditor Independiente.

En mi opinión, los Estados Financieros, mencionados, en el primer párrafo presentan razonablemente en todos los aspectos importantes la Situación Financiera de la Compañía BRUCOSA S. A., al 31 de Diciembre del 2008, las actividades comerciales, Evolución del Patrimonio de los Accionistas y Flujo de Efectivo, por el año terminado en esa fecha, de conformidad con las Normas Ecuatorianas de Contabilidad (N. E. C.) y con los Principios de Contabilidad Generalmente Aceptados en el Ecuador (P. C. G. A.), modificados en ciertos aspectos por otras Normas y Prácticas Contables establecidas por la Superintendencia de Compañías, y el Servicios de Rentas Internas en la República del Ecuador.


CPA. VICENTE ROBERTO SURIAGA SANCHEZ
REG. CONTADOR No. 23185
SC - RNAE No.2 - 332



Guayaquil, 29 de Mayo del 2009

BRUCOSA S. A.
ESTADOS DE SITUACION FINANCIERA BALANCE GENERAL
ACTIVO
POR EL AÑO TERMINADO AL 31 DE DICIEMBRE DEL 2008
(EXPRESADO EN DOLARES)

CPA. VICENTE ROBERTO SURIAGA SANCHEZ
SUPERINTENDENCIA DE COMPAÑIAS
Finance and Tax Consultant
Auditor Independiente

ACTIVO		AÑO BASE 2007	AÑO AUDITADO 2008
CORRIENTE:		<u>94,507.06</u>	<u>119,017.50</u>
Caja y Bancos	(Nota 3)	10,282.89	2,395.54
Cuentas y Documentos por Cobrar	(Nota 4)	14,974.09	17,070.84
Inventarios	(Nota 5)	26,747.37	23,272.36
Credito Tributario	(Nota 6)	36,359.52	67,049.79
Pagos Anticipados	(Nota 7)	4,355.55	7,961.71
Otros Activos Corrientes	(Nota 8)	<u>1,787.64</u>	<u>1,267.26</u>
TOTAL ACTIVOS:		94,507.06	119,017.50
 ACTIVO FIJO:	(Nota 9)	<u>2,400,953.34</u>	<u>2,292,515.68</u>
Propiedad, Planta y Equipo		2,822,425.34	2,848,826.09
(-) Depreciación Acumulada		<u>-421,472.00</u>	<u>-556,310.41</u>
 DIFERIDO:	(Nota 10)	<u>12,650.92</u>	<u>8,279.20</u>
 OTROS ACTIVOS NO CORRIENTES:	(Nota 11)	<u>1,290,977.02</u>	<u>1,454,111.90</u>
 TOTAL ACTIVO		<u>3,799,088.34</u>	<u>3,873,924.28</u>

Las Notas que se adjuntan son parte integrante de los estados financieros.

BRUCOSA S. A.
ESTADOS DE SITUACION FINANCIERA BALANCE GENERAL
PASIVO Y PATRIMONIO
POR EL AÑO TERMINADO AL 31 DE DICIEMBRE DEL 2008
 (EXPRESADO EN DOLARES)

PASIVO		AÑO BASE 2007	AÑO AUDITADO 2008
PASIVO CORRIENTE:		<u>112,777.93</u>	<u>197,161.82</u>
Cuentas y Documentos por Pagar	(Nota 12)	30,869.35	48,657.87
Pasivos Acumulados por Pagar	(Nota 13)	44,363.06	49,949.32
Otras Pasivos por Pagar	(Nota 14)	<u>37,545.52</u>	<u>98,554.63</u>
PASIVO A LARGO PLAZO :		<u>3,615,906.03</u>	<u>3,615,906.03</u>
Otras Pasivos por Pagar Largo Plazo	(Nota 14)	3,615,906.03	3,615,906.03
TOTAL PASIVO		<u>3,728,683.96</u>	<u>3,813,067.85</u>
PATRIMONIO DE LOS ACCIONISTAS:		<u>70,404.38</u>	<u>60,856.43</u>
Capital Social Pagado	(Nota 15)	39,000.00	39,000.00
Reserva Legal	(Nota 16)	1,383.27	0.00
Resultados Acumulados		12,449.44	0.00
Utilidad (Pérdida) Presente Ejercicio	(Nota 17)	<u>17,571.67</u>	<u>21,856.43</u>
TOTAL PASIVO Y PATRIMONIO		<u>3,799,088.34</u>	<u>3,873,924.28</u>

Las Notas que se adjuntan son parte integrante de los estados financieros.

BRUCOSA S. A.
ESTADOS DE SITUACION FINANCIERA BALANCE GENERAL
ESTADO DE RESULTADOS
POR EL AÑO TERMINADO AL 31 DE DICIEMBRE DEL 2008
(EXPRESADO EN DOLARES)

CPA. VICENTE ROBERTO SURIAGA SANCHEZ
SUPERINTENDENCIA DE COMPAÑIAS
Finance and Tax Consultant
Auditor Independiente

INGRESOS	AÑO BASE	AÑO AUDITADO
	2007	2008
Ventas Netas	<u>823,584.18</u>	<u>1,131,497.68</u>
TOTAL DE INGRESOS OPERACIONALES	823,584.18	1,131,497.68
COSTOS Y GASTOS		
Inventario Inicial de Productos	23,439.34	26,747.37
Compras de Productos	161,549.60	223,587.59
Mantenimientos y Reparaciones	42,107.63	65,960.14
Gastos de Combustibles y Lubricantes	2,550.53	59.99
(-) Inventario Final de Productos	-26,747.37	-23,272.36
Agua Energía Luz y Telecomunicaciones	62,856.96	0.00
Gastos de Administración Sueldos y Salarios	62,632.86	122,647.42
Gastos Servicio Lavandería, Promoción, Publicidad y Lencerías	34,413.08	151,774.75
Gastos Aportes a la Seguridad Social	12,882.18	0.00
Gastos de Beneficios Sociales e Indemnizaciones	10,796.28	45,363.02
Gastos de Honorarios	616.00	7,586.74
Gastos de Depreciación Maquinarias y Equipos	142,516.83	149,773.28
Gastos de Amortización	9,110.92	4,371.72
Gastos de Materiales y Suministros	20,464.94	13,761.73
Gastos de Transportes	776.40	561.18
Gastos de Gestión	1,396.10	0.00
Gastos Financieros Intereses	0.00	2,538.84
Gastos Cargados al IVA	0.00	2,024.60
Otros Gastos Pagados por Seguros y Reaseguros	6,742.49	8,187.50
Otros Costos	0.00	141,071.46
Otros Gastos Impuestos y Contribuciones	7,743.25	12,759.72
Otros Gastos Generales de Administración	<u>207,812.65</u>	<u>141,708.39</u>
TOTAL DE COSTOS Y GASTOS	783,660.67	1,097,213.08
GASTOS FINANCIEROS		
Gastos de Intereses y Comisiones	12,355.44	0.00
Gastos Varios	<u>4.66</u>	<u>0.00</u>
TOTAL DE GASTOS FINANCIEROS	12,360.10	0.00
TOTAL DE COSTOS Y GASTOS	796,020.77	1,097,213.08
RESULTADO (PERDIDA) UTILIDAD OPERACIONAL	27,563.41	34,284.60
Participación de Trabajadores (15%)	<u>4,134.51</u>	<u>5,142.69</u>
UTILIDAD (PERDIDA) TRIBUTABLE	23,428.90	29,141.91
Impuesto a la Renta (25%)	<u>5,857.22</u>	<u>7,285.48</u>
RESULTADO DEL PRESENTE EJERCICIO	(Nota 18) 17,571.67	21,856.43
IMPUESTO A LA RENTA A PAGAR	5,857.22	7,285.48

Las Notas que se adjuntan son parte integrante de los estados financieros.

BRUCOSA S. A.

ESTADO DE FLUJO DE EFECTIVO

POR EL AÑO TERMINADO AL 31 DE DICIEMBRE DEL 2008

(EXPRESADO EN DOLARES)

	AÑO BASE 2007	AÑO AUDITADO 2008
	2007	2008
FLUJO DE EFECTIVO POR ACTIVIDADES DE OPERACION:		
Resultado (Pérdida) Neta del Ejercicio	<u>17,571.67</u>	<u>21,856.43</u>
- Depreciaciones	142,516.83	142,516.83
- Amortizaciones	9,110.92	9,110.92
CAMBIOS EN ACTIVOS Y PASIVOS:		
- Aumento (Disminución) en las Cuentas por Cobrar	-2,740.46	2,015.91
- Aumento (Disminución) en los Inventarios	3,308.08	-3,475.01
- Aumento (Disminución) en los Pagos Anticipados	25,053.29	3,606.16
- Aumento (Disminución) del Credito Tributario	-15,771.79	30,771.11
- Aumento (Disminución) en Otros Activos Corriente	487.64	-520.38
- Aumento (Disminución) en Otros Activos Fijos Edificios	121,232.21	0.00
- Aumento (Disminución) en los Otros Activos No Corrientes	-45,169.39	108.13
- Aumento y (Disminución) en Cuentas y Documentos por Pagar	27,554.31	17,788.52
- Aumento (Disminución) en Obligaciones por Pagar	-247.84	31,404.38
- Aumento (Disminución) en Provisiones Sociales por Pagar	29,193.29	-17,977.19
- Aumento (Disminución) en Otros Pasivos por Pagar	<u>0.00</u>	<u>-29,604.74</u>
EFFECTIVO NETO PROVENIENTE POR ACTIVIDADES DE OPERACION:	<u>312,098.76</u>	<u>207,601.07</u>
FLUJO DE EFECTIVO POR ACTIVIDADES DE INVERSIÓN		
- Aumento (Disminución) Cuentas y Documentos por Cobrar L/Plazo	0.00	1,454,003.77
- Aumento (Disminución) Otros Activos No Corrientes Largo Plazo	1,221,242.89	-1,290,868.89
- Aumento (Disminución) en Activo Fijo Equipos de Computación	24,452.86	-14,000.00
- Aumento (Disminución) en Otros Pasivos por Pagar Largo Plazo	<u>-1,281,393.25</u>	<u>273.78</u>
EFFECTIVO NETO PROVENIENTE POR ACTIVIDADES DE INVERSIÓN	<u>-35,697.50</u>	<u>149,408.66</u>
FLUJO DE EFECTIVO POR ACTIVIDADES DE FINANCIAMIENTO		
- Aumento (Disminución) del Activo Diferido	-4,371.72	-4,371.72
- Aumento (Disminución) Otros Activos Fijos Vehículos	34,545.00	70,452.17
- Aumento (Disminución) en Obligaciones por Pagar a Largo Plazo	<u>-315,792.10</u>	<u>0.00</u>
EFFECTIVO NETO PROVENIENTE POR ACTIVIDADES DE FINANCIAMIENTO	<u>-285,618.82</u>	<u>66,080.45</u>
Aumento (Disminucion) Neto del Efectivo	<u>-9,217.56</u>	<u>-7,887.35</u>
SALDO AL INICIO DEL AÑO	<u>19,500.25</u>	<u>10,282.89</u>
SALDO AL FIN DEL AÑO	<u>10,282.69</u>	<u>2,395.54</u>

Las Notas que se adjuntan son parte integrante de los estados financieros.

BRUCOSA S. A.
ESTADO DE EVOLUCION EN EL PATRIMONIO DE LOS ACCIONISTAS
POR EL AÑO TERMINADO AL 31 DE DICIEMBRE DEL 2008
 (EXPRESADO EN DOLARES)

CONCEPTOS - DETALLES	R E S U L T A D O S				TOTALES
	CAPITAL SOCIAL	RESERVA LEGAL	ACUMULADOS	PRESENTE EJERCICIO	
Saldos al 31 de Diciembre de 2007:	39,000.00	1,383.27	12,449.44	17,571.67	70,404.38
Absorción en Cuentas de Resultados		-1,383.27			-1,383.27
Entregas y Aplicaciones Cuentas Patrimoniales			-12,449.44		-12,449.44
Repartición de Dividendos				-17,571.67	-17,571.67
Resultado Presente Ejercicio				21,856.43	21,856.43
Saldos al 31 de Diciembre de 2008:	39,000.00	0.00	0.00	21,856.43	60,856.43

Las Notas que se adjuntan forman parte integrante de los Estados Financieros

BRUCOSA S. A.
NOTAS A LOS ESTADOS FINANCIEROS
AL 31 de Diciembre del 2008
(Expresado En Dólares)

NOTA 1: IDENTIFICACION DE LA COMPAÑIA

La Compañia BRUCOSA S. A., Se constituyo originalmente por Escritura Pública celebrada ante la Notaria Décimo Sexta del Cantón Guayaquil Dr. Rodolfo Pérez Pimentel el 19 de Septiembre de 1995, en la Ciudad de Guayaquil, Provincia del Guayas, República del Ecuador, con un Capital Social de 19'000.000,00 Millones de Sucres, y aplicando la NEC 17, se convirtieron en U. S. \$ 760,00 Dólares Americanos y la presente fecha esta cuenta con un Capital Social Pagado de US. \$ 39.000,00 Dólares.

a) OBJETIVO DE LA COMPAÑIA

La Compañia, BRUCOSA S, A, tiene como objetivo principal el de dedicarse al desarrollo y explotación agrícola en todas sus fases desde el cultivo hasta su comercialización, tanto dentro del país como en el extranjero al desarrollo y explotación ganadera en todas sus fases su comercialización tanto nacional como internacional. Podrá adquirir en Propiedad Arrendamiento o en Asociación toda clase de plantas industriales, compra venta permuta arrendamiento de Bienes Inmuebles, Construcción de toda clase de Edificios, Viviendas, Residenciales, Centros Comerciales, celebrar Contratos con Sociedades o Empresas Privadas, Publicas y Semipúblicas, Construcción de toda Obra Civil, prestación de Servicios, de Obreros, Secretarías, Personal Calificado, de todo asesoramiento Técnico Administrativo de la Administración de Agencias de Viajes hoteles, Moteles Restaurante, Clubes, Cafeterías, Centros Comerciales Ciudadelas Vacacionales, Parques Mecánicos, Casinos Salas de Juegos y otros permitidos por las Leyes Ecuatorianas y que tengan relación con la misma actividad.

NOTA 2: PRINCIPALES POLITICAS Y PRACTICAS CONTABLES

"BRUCOSA S. A., desde su inicio mantuvo sus registros contables, y preparó sus Estados Financieros en Sucres (S/) hasta el 31 de Marzo del 2000, Sobre la base del convencionalismo del costo histórico, modificada por la aplicación del Sistema de Corrección Monetaria Integral. A continuación se resumen los principios, políticas y/o Prácticas Contables aplicadas por la Compañia en la preparación de sus Estados Financieros de acuerdo a los Principios de Contabilidad Generalmente Aceptados y disposiciones legales emitidas en la República del Ecuador tal como se describe en las NEC Vigentes en la actualidad manteniendo el esquema de la Dolarización el mismo que sigue en vigencia en el país por disposiciones Gubernamentales.

a) CUENTAS Y DOCUMENTOS POR COBRAR

Las Cuentas y Documentos por Cobrar están dadas por la facturación que la Compañia efectúa por la entrega de los Servicios y demás actividades relacionadas, como la Administración de Moteles y Cafeterías entre otras, además de utilizar otros mecanismos y maneras de efectuar varias Transacciones e Intermediaciones Comerciales entre las Empresas del Grupo Relacionadas hasta su liquidación total, estas entregas o anticipos que se dan no generan ningún tipo de interés, y no se necesita efectuar las provisiones requeridas legalmente por no existir la incobrabilidad, no quedando valores por cobrar pendientes a menos de un año.

b) INVENTARIOS

Los Inventarios de Suministros, Materiales y de Productos Terminados, se registraron al costo promedio, valor que se le aplica al más bajo del mercado, desde su inicio, al igual que a las mercaderías y otros que se hallan representados al costo acumulado de mantenimiento debido al gasto que ellos demandan durante su desarrollo.

c) ACTIVO FIJO

La Propiedad, Planta y Equipo, se encuentran registradas al costo de adquisición, las mismas que se revalorizaron de acuerdo a disposiciones legales vigentes en años anteriores. El costo revalorizado se lo deprecia de acuerdo al método de línea recta en función de los años de vida útil estimada de dichos Activos. Los desembolsos que se ocasionan por gastos de mantenimiento y reparaciones que extienden la vida útil y mejora la capacidad de trabajo de dichos activos, se los capitalizan de acuerdo a la Ley vigente, Así mismo, las Instalaciones, Obras y Avances en Construcciones que se dan al Costo mas los Gastos Directos y los Gastos Financieros, Adecuaciones, se activan menos la correspondiente Depreciación Acumulada las misma que es enviada directamente al Gasto.

NOTA 3: CAJA Y BANCOS

La Caja y Bancos, cuyo saldo al 31 de diciembre del 2008, incluye lo siguiente:

	AÑO BASE 2007	AÑO AUDITADO 2008
Caja General	2.330,92	463,82
Banco M. M. Jaramillo Arteaga	0,00	548,12
Banco de Machala	<u>7.951,97</u>	<u>1.383,60</u>
US. \$	10.282,89	2.395,54
Efectivo en Caja y Bandos de Libre disposición, sin restricción alguna.		

NOTA 4: CUENTAS Y DOCUMENTOS POR COBRAR

Cuentas y Documentos por Cobrar, cuyo saldo al 31 de diciembre del 2008, incluye lo siguiente:

	AÑO BASE 2007	AÑO AUDITADO 2008
Cuentas y Documentos por Cobrar Cliente	11.661,11	16.382,12
Otras Cuentas por Cobrar	2.145,60	100,00
Consumos, Empleados, Compañías Relacionadas	<u>1.167,38</u>	<u>588,72</u>
US. \$	14.974,09	17.070,84

NOTA 5: INVENTARIOS

Los Inventarios cuyo saldo conciliado, al 31 de diciembre del 2008, incluyen lo siguiente:

	AÑO BASE 2007	AÑO AUDITADO 2008
Producto Terminado en Almacén	<u>26.747,37</u>	<u>23.272,36</u>
US. \$	26.747,37	23.272,36

NOTA 6: CREDITO TRIBUTARIO

El Crédito Tributario cuyo saldo conciliado, al 31 de diciembre del 2008, incluyen lo siguiente:

	AÑO BASE 2007	AÑO AUDITADO 2008
Retenciones	13.954,94	52.4420.06
Anticipo Impuesto a la Renta	8.635,05	353,16
IVA por Cobrar	<u>13.769,53</u>	<u>14.254,57</u>
US. \$	36.359,52	67.049,79

NOTA 7: PAGOS ANTICIPADOS

Los Pagos Anticipados cuyo saldo conciliado, al 31 de diciembre del 2008, incluyen lo siguiente:

	AÑO BASE 2007	AÑO AUDITADO 2008
Seguros	<u>4.355,55</u>	<u>7.961,71</u>
US. \$	4.355,55	7.961,71

NOTA 8: OTROS ACTIVOS CORRIENTES

Otros Activos Corrientes cuyo saldo conciliado al 31 de diciembre del 2008, incluyen lo siguiente:

	AÑO BASE 2007	AÑO AUDITADO 2008
Intereses	1.787,64	0,00
Varios	<u>0,00</u>	<u>1.267,26</u>
US. \$	1.787,64	1.267,26

NOTA 9: ACTIVO FIJO

La Propiedad, Planta y Equipos de la Compañía, revelan saldos conciliados, al 31 de diciembre del 2008, e incluye lo siguiente:

OBSERVE DETALLE, EN PÁGINA SIGUIENTE

BRUCOSA S. A.

9.- PROPIEDAD, PLANTA Y EQUIPO

Al 31 de Diciembre del 2008, el Activo Fijo estaban compuestos de la siguiente manera:

(EXPRESADO EN DOLARES)

CONCEPTOS - DETALLES	SALDO INICIAL 31-Dic-2007	ADICIONES	RETIROS Y/O AJUSTES	% SOBRE COSTO	% DEPRECIACION	SALDO FINAL 31-Dic-2008
Terrenos	648,743.58					648,743.58
Edificios	1,750,854.06	74,716.42			10	1,825,570.48
Instalaciones	106,809.72	27,524.94			10	134,334.66
Maquinarias . Muebles, Enseres y Equipos	154,718.91	1,781.62			10	156,500.53
Equipos de Computación y Procesamiento de Datos	27,584.79		-14,360.12		33	13,224.67
Equipos de Comunicación	24,452.86		-24,452.86		10	0.00
Construcciones en Proceso y Adecuaciones	74,716.42		-74,716.42		10	0.00
Vehículos	34,545.00	35,907.17			20	70,452.17
TOTAL ACTIVO FIJO AL COSTO	2,822,425.34	139,930.15	-113,529.40			2,848,826.09
(-) Depreciacion Acumulada	-421,472.00	-134,838.41				-556,310.41
ACTIVO FIJO NETO:	2,400,953.34	5,091.74	-113,529.40			2,292,515.68

Las Construcciones y Obras en Curso que se desarrollan en areas especificas de Lotes e Instalaciones en la Ciudad de Guayaquil

Las Notas que se adjuntan son parte integrante de los estados financieros.

NOTA 10: ACTIVO DIFERIDO

El Activo Diferido cuyo saldo conciliado, al 31 de diciembre del 2008, incluyen lo siguiente:

	AÑO BASE 2007	AÑO AUDITADO 2008
Gastos de Constitución y Organización	<u>12.560,92</u>	<u>8.279,20</u>
US. \$	12.560,92	8.279,20

NOTA 11: OTROS ACTIVOS NO CORRIENTES

Otros Activos No Corrientes cuyo saldo conciliado al 31 de diciembre del 2008, incluyen lo siguiente:

	AÑO BASE 2007	AÑO AUDITADO 2008
Ravcorp S. A.	0,00	0,02
AliPerro S. A.	111.124,51	7.384,48
Jelasa S. A.	1.181,66	23.045,85
Jelusi S. A.	134.869,80	74.721,87
Artensia S. A.	639.844,42	365.742,49
Cafripac S. A.	4.299,70	23.221,79
Transdelec S. A.	594,90	3.145,17
Sacioli S. A.	3.817,98	5.069,99
Zetcard S. A.	791,32	897,01
Hychesa S. A.	7.581,84	84,24
Dikenet S. A.	0,00	4.334,15
Ruali S. A.	0,00	185,46
Tierrika S. A.	201.486,27	202.383,78
Jaleym S. A.	90.869,86	44.998,15
Movismor S. A.	94.504,82	74.439,35
Miruba S. A.	0,00	14,45
Tamasa S. A.	0,00	357,61
Ingope S. A.	0,00	338.199,43
Bygred S. A.	0,00	18.520,75
Carnepac S. A.	0,00	7.450,38
Placery S. A.	0,00	247.115,03
Cias. Varias no Relacionadas	0,00	108,13
Distlord'S S. A.	<u>2,94</u>	<u>10.691,31</u>
US \$	1.290.977,02	1.454.111,90

NOTA 12: CUENTAS Y DOCUMENTOS POR PAGAR

Las Cuentas y Documentos por Pagar al 31 de diciembre del 2008 revelan lo siguiente:

	AÑO BASE 2007	AÑO AUDITADO 2008
Cuentas y Documentos por Pagar Varias		
Proveedores Nacionales	<u>30.869,35</u>	<u>48.657,87</u>
US. \$	30.869,35	48.657,87

Con varios Proveedores se liquidan en periodos cortos, no generan interés ni vencimiento alguno.

NOTA 13: PASIVOS ACUMULADOS POR PAGAR

Pasivos Acumulados y Obligaciones por Pagar, al 31 de diciembre del 2008, revelan lo siguiente:

	AÑO BASE 2007	AÑO AUDITADO 2008
Retenciones 1 % Y 8 %	2.496,01	2.597,01
Retención de IVA	557,77	2.030,54
IVA en Ventas	17.890,77	18.935,90
Utilidades por Liquidar	4.902,54	5.142,69
Beneficios Sociales por Pagar	0,00	8.602,85
Provisiones Varias por Pagar	<u>18.515,97</u>	<u>12.640,33</u>
US. \$	44.363,06	49.949,32

NOTA 14: OTROS PASIVOS POR PAGAR

Pasivos a Largo Plazo revelan saldos conciliados, al 31 de diciembre del 2008, e incluye lo siguiente.

	AÑO BASE 2007	AÑO AUDITADO 2008
(1) CORTO PLAZO		
Otras Liquidaciones por Pagar	473,23	8.992,76
Pasivos Varios por Pagar	0,00	15.700,00
Dividendos por Pagar Accionistas	0,00	31.404,38
Depósitos en Garantía	<u>37.072,29</u>	<u>42.457,49</u>
US. \$	37.545,52	98.554,63
(2) LARGO PLAZO		
Proveedores Varios	<u>3'615.906,03</u>	<u>3'615.906,03</u>
US. \$	3'615.906,03	3'615.906,03

(1) Provisiones Varias por Pagar a Clientes y otras Garantías no generan Interés ni vencimiento alguno.

(2) Obligaciones por Pagar entre Compañías del Grupo Accionistas y Proveedores Varios de Productos y Materiales que no generan Interés ni vencimiento alguno.

NOTA 15: CAPITAL SOCIAL

BRUCOSA S. A., al 31 de diciembre del 2008, presenta 39.000 Acciones Ordinarias Nominativas de US \$ 1,00 de dólar cada Acción totalizando así US \$ 39.000.00 dólares Americanos, de Capital Social Pagado, el mismo que se descompone de la siguiente manera.

ACCIONISTAS	CI. RUC N°	NACIONALIDAD	%	No. De Acciones	Valor Total
Peribonio González Nicolás Ramón	0905277273	ECUATORIANA	10.00%	3.900	3.900,00
Godwin Enterprises S. A.	82251020	PANAMEÑA	90.00%	35.100	<u>35.100,00</u>
Suman				39.000 US. \$	39.000,00

NOTA 16: RESERVA LEGAL

De conformidad con el Art. 111 de la Ley de Compañías y en concordancia con la Resolución No. 93-1-4-1-019 de Noviembre de 1993 de la Superintendencia de Compañías, manifiesta que de la utilidad neta anual debe transferirse una cantidad no menor del 10% para formar la Reserva Legal, hasta que esta alcance por lo menos el 50% del Capital Social. Dicha Reserva no es disponible para el pago de dividendos en efectivo, pudiendo ser capitalizada de manera parcial o en su totalidad, y para poder absorber las pérdidas, al 31-12-2008 fue de US. \$ 0,00.

NOTA 17 CONCILIACION DE LA UTILIDAD Y DEL IMPUESTO

	AÑO BASE 2007		AÑO AUDITADO 2008
Utilidad antes de 15% Part. Empleados:	27.563,41		34.284,60
15% Participación Empleados:	4.134,51		5.142,69
Utilidad Tributable:	23.428,90		29.141,91
25% Impuesto Renta:	5.857,22		7.285,48
Utilidad Neta:	17.571,67		21.856,43
Retenciones en la Fuente	2.496,01	A	5.409,09
Retenciones del IVA 70 %	-		1.479,88
Retenciones en la Fuente 100%	17.890,77	A	22.963,11
Retenciones en la Fuente 30%	557,77		22.589,98
Anticipos Impuesto a la Renta	-		353,16
Utilidad:	27.563,41		34.284,60
15% Participación Empleados:	4.134,51		5.142,69
25% Impuesto Renta:	5.857,22		7.285,48
Retenciones en la Fuente Ventas Año Actual:	-	A	28.372,20
Anticipos	-		353,16
Retenciones en la Fuente a favor año Actual:	17.890,77		21.439,88
Retenciones Fuente años Anteriores:	557,77		22.589,98
Retenciones en la Fuente a favor al 31 Dic:	18.448,54		44.029,86

NOTA 18: GARANTIAS COLATERALES O DE TERCEROS; CUENTAS DE ORDEN EVENTOS SUBSECUENTES

A la fecha de emisión del presente Informe por parte de Auditoría Externa (Mayo 29 del 2009) no se han presentado situaciones que a criterio de la Administración de la Compañía pudiera tener una materialidad significativa sobre las Garantías Colaterales o de Terceros; Cuentas de orden; o se haya suscitado algún Evento Subsecuentes que influya en los Estados Financieros.

NOTA 19: SEGUROS

Los Activos Fijos, Valores, Bienes e Instalaciones, Equipos están asegurados en la Compañía de Seguros Colonial y Bolívar, así como también los Muebles Enseres, Equipos u Otros, el mismo que un momento dado en caso, de producirse en cualquiera de ellos, cubran posibles eventualidades de un siniestro sea por incendio, terremoto, robo y asalto, contando con una aceptable cobertura para la recuperación y/o reposición de ellos, en caso de producirse la contingencia antes indicada.

NOTA 20: INGRESOS Y REALIZACION

En términos contables, los ingresos constituyen aumentos brutos en los Activos o disminuciones brutas en los Pasivos, reconocidos y medidos de acuerdo con Principios de Contabilidad, como resultados de las actividades de un Ente Contable que causan cambios en el Patrimonio de sus Propietarios. En el caso de la Compañía este principio da un origen esencialmente de las actividades por Ventas de Servicios, u Otros, como también lo concernientes a la venta, de diversidad de Productos que se realiza entre las Empresas del Grupo.

NOTA 21: RECONOCIMIENTO DEL COSTO Y DEL GASTO.

Los Costos y Gastos constituyen disminuciones brutas en los activos o aumento brutos en los pasivos reconocidos y medidos de acuerdo a Normas Ecuatorianas de Contabilidad (NEC) y a los (PCGA) Principios de Contabilidad, que resultan de las actividades de un ente contable y pueden cambiar el patrimonio de sus propietarios. Los tipos más importantes de costos y gastos los constituyen el costo de Producción y/o los Servicios Prestados, Los Gastos de Ventas, Administrativos y Financieros. Así mismo cabe indicar que la compañía efectuó sus costos y gastos producidos por la operación del negocio los cuales se financiaron entre si mismo en el presente año fiscal.

NOTA 22: OBLIGACIONES TRIBUTARIAS

La Compañía, BRUCOSA S. A., a la fecha de emisión del Informe de Auditoría Externa (29 de Mayo del 2009) ha cumplido con las Obligaciones Tributarias y con el Sistema de Rentas Internas (S. R. I.)

