

COMSA INSTALACIONES Y SISTEMAS INDUSTRIALES S.A.


ESTADO FINANCIERO AL 31 DE DICIEMBRE DEL 2019

---

<u>ACTIVOS</u>	<u>Notas</u>	<u>2019</u>
ACTIVOS CORRIENTES:		
Caja- Bancos	3	25.000
Otras cuentas por Cobrar		<u>0</u>
Total activos corrientes		<u>25.000</u>
 TOTAL ACTIVOS		 <u>25.000</u>

Ver notas a los estados financieros

---

  
PAUL BARBA  
GERENTE

  
CESAR CUTIUPALA  
CONTADOR

**COMSA INSTALACIONES Y SISTEMAS INDUSTRIALES S.A.**

**PASIVOS Y PATRIMONIO  
DE LOS ACCIONISTAS**

**Notas**

**2019**

**(en U.S. dólares)**

**PASIVOS CORRIENTES:**

Cuentas por pagar comerciales y  
otras cuentas por pagar

0

Total pasivos corrientes y total  
pasivos

0

**PATRIMONIO:**

Capital suscrito

4

25.000


Total patrimonio


25.000

**TOTAL**

**25.000**

Ver notas a los estados financieros

  
PAUL BARBA  
GERENTE

  
CESAR CUTIUPALA  
CONTADOR

**COMSA INSTALACIONES Y SISTEMAS INDUSTRIALES S.A.**


**ESTADO DE RESULTADOS  
POR EL AÑO TERMINADO EL 31 DE DICIEMBRE DEL 2019**


---

	<u>Notas</u>	<u>2019</u> n U.S. dólares)
INGRESOS DE ACTIVIDADES ORDINARIAS		0
GASTOS DE ADMINISTRACIÓN Y VENTAS		<u>(0)</u>
GANANCIA / PÉRDIDA DEL EJERCICIO		<u>0</u>

Ver notas a los estados financieros

---

  
PAUL BARBA  
GERENTE

  
CESAR CUTIUPALA  
CONTADOR


**COMSA INSTALACIONES Y SISTEMAS INDUSTRIALES S.A.**  
**ESTADO DE PATRIMONIO DE LOS ACCIONISTAS**

**POR EL AÑO TERMINADO EL 31 DE DICIEMBRE DEL 2019**

---

	<u>Capital social</u>	<u>Ganancias Acumuladas</u>	<u>Adopción NIIF</u>	<u>Reservas</u>	<u>Total</u>
Saldo al 31 de diciembre del 2019					
Capital Social	25,000				25,000
Utilidad Ejercicio		-			-
Reservas				-	-
Adopción NIIF			-		-
Saldo al 31 de diciembre del 2019	<u>25,000</u>	<u>-</u>	<u>-</u>	<u>-</u>	<u>25,000</u>

Ver notas a los Estados  
financieros



PAUL BARBA  
GERENTE



CESAR CUTIUPALA  
CONTADOR

**COMSA INSTALACIONES Y SISTEMAS INDUSTRIALES S.A.**

**ESTADO DE FLUJOS DE CAJA  
POR EL AÑO TERMINADO EL 31 DE DICIEMBRE DEL 2019**

---

2019  
(en U.S. dólares)

FLUJOS DE CAJA POR ACTIVIDADES DE INVERSIÓN:

Otras entradas (salidas) de efectivo

25.000

Efectivo neto proveniente de (utilizado en) actividades de inversión

FLUJOS DE CAJA POR ACTIVIDADES DE FINANCIAMIENTO:

Efectivo neto proveniente de (utilizado en) actividades de financiamiento

=

CAJA Y EQUIVALENTES DE CAJA:

Aumento (disminución) neto en el efectivo y equivalentes al efectivo

25.000

Efectivo y equivalentes al efectivo al comienzo del año

—

**EFFECTIVO Y EQUIVALENTES AL FINAL DEL AÑO**

**25.000**



PAUL BARBA  
GERENTE



CESAR CUTIUPALA  
CONTADOR



**COMSA INSTALACIONES Y SISTEMAS INDUSTRIALES S.A.**

**POLÍTICAS CONTABLES Y NOTAS EXPLICATIVAS A LOS ESTADOS FINANCIEROS PARA EL AÑO QUE TERMINA EL 31 DE DICIEMBRE DEL 2019**

**1. INFORMACIÓN GENERAL**

COMSA INSTALACIONES Y SISTEMAS INDUSTRIALES S.A. Está radicada en la República del Ecuador. El domicilio de su sede social y principal centro del negocio es Quito. COMSA INSTALACIONES Y SISTEMAS INDUSTRIALES S.A. Fue constituida el 07 mayo del 2019 y su actividad principal es OBRAS DE INGENIERÍA CIVIL.

**2. CAJA**

Corresponde a cuentas de integración de Capital

**3. CAPITAL EN ACCIONES**


Los saldos a 31 de diciembre de 2019 de US\$ 25.000. Comprenden 25.000 acciones ordinarias con un valor nominal de US\$1 completamente desembolsadas, emitidas y en circulación.

**4. HECHOS OCURRIDOS DESPUÉS DEL PERÍODO SOBRE EL QUE SE INFORMA**

Entre el 31 de diciembre del 2019 y la fecha de emisión de los estados financieros no se produjeron eventos que en opinión de la Administración pudieran tener un efecto importante sobre los estados financieros adjuntos.

**5. APROBACIÓN DE LOS ESTADOS FINANCIEROS**

Estos estados financieros fueron aprobados por la administración y autorizados para su publicación el 16 de Marzo de 2020.

  
\_\_\_\_\_  
PAUL BARBA  
GERENTE  
\_\_\_\_\_  
CESAR CUTIUPALA  
CONTADOR