

CTEC CONECTIVIDAD & TECNOLOGIA S.A.


**ESTADO DE SITUACION FINANCIERA
AL 31 DE DICIEMBRE DEL 2019 Y 2018**

(Expresados en dólares estadounidenses)

ACTIVOS	Notas	2019	2018
Activos corrientes			
Efectivo y equivalentes de efectivo	(5)	14.310	109.616
Cuentas por cobrar	(6)	139.841	0
Inventarios	(7)	26.121	0
Activo por impuesto corriente	(8)	191.909	0
Total		372.181	109.616
Activos no corrientes			
Propiedad, mueble y equipo	(9)	1.384.551	0
Total		1.384.551	0
TOTAL		1.756.732	109.616
PASIVOS			
Pasivos corrientes			
Cuentas por pagar	(10)	535.162	40.000
Intereses por pagar	(10)	656	0
Obligaciones tributarias	(11)	6.113	0
Obligaciones patronales		283	0
Total		542.215	40.000
Pasivos no corrientes			
Cuentas y documentos por pagar	(12)	1.001.094	136.364
Total		1.001.094	136.364
PATRIMONIO DE LOS ACCIONISTAS			
Capital social	(13)	500.000	
Pérdidas acumuladas	(13)	(66.748)	
Pérdida del ejercicio	(13)	(219.829)	(66.748)
Total		213.423	(66.748)
TOTAL		1.756.732	109.616



Santiago Arias Velasco
Presidente Ejecutivo



Rodolfo Obando Sevilla
Contador General

Las notas explicativas anexas 1 a 17 son parte integrante de los estados financieros


CTEC CONECTIVIDAD & TECNOLOGIA S.A.

**ESTADO DE RESULTADOS INTEGRALES
AL 31 DE DICIEMBRE DEL 2019 Y 2018**
(expresado en dólares estadounidenses)

	Notas	2019	2018
INGRESOS	(14)	584.081	0
Costo de venta	(15)	(459.549)	0
Utilidad en operación		124.532	0
Gastos administrativos y de ventas, neto	(16)	(344.361)	(66.748)
Utilidad(Pérdida) antes del impuesto a la renta		(219.829)	(66.748)
Participación trabajadores		0	0
Impuesto a la renta		0	0
Otros resultados integrales			
Pérdidas actuariales jubilación patronal		0	0
Pérdidas actuariales desahucio		0	0
Resultado integral del año		(219.829)	(66.748)



Santiago Arias Velasco
Presidente Ejecutivo



Rodolfo Obando Sevilla
Contador General

Las notas explicativas anexas 1 a 17 son parte integrante de los estados financieros




CTEC CONECTIVIDAD & TECNOLOGIA S.A.
**ESTADO DE FLUJO DE EFECTIVO
AL 31 DE DICIEMBRE DEL 2019**

	Valor
INCREMENTO NETO (DISMINUCION) EN EL EFECTIVO Y EQUIVALENTES AL EFECTIVO, ANTES DE LOS CAMBIOS EN LA TASA DE CAMBIOS	14.310
FLUJOS DE EFECTIVO PROCEDENTES DE (UTILIZADOS EN) ACTIVIDADES DE OPERACIÓN	-1.345.420
Clases de cobros por actividades de operación	486.815
Cobros procedentes de las ventas de bienes y prestación de servicios	486.815
Clases de pagos por actividades de operación	(1.759.987)
Pagos a proveedores por el suministro de bienes y servicios	(1.759.987)
Otras entradas (salidas) de efectivo	(72.248)
FLUJOS DE EFECTIVO PROCEDENTES DE (UTILIZADOS EN) ACTIVIDADES DE INVERSION	500.000
Otras entradas (salidas) de efectivo	500.000
FLUJOS DE EFECTIVO PROCEDENTES DE (UTILIZADOS EN) ACTIVIDADES DE FINANCIACION	0
Dividendos pagados en efectivo a los accionistas	0
Otras entradas (salidas) de efectivo	859.730
EFFECTOS DE LA VARIACION EN LA TASA DE CAMBIO SOBRE EL EFECTIVO Y EQUIVALENTE DE EFECTIVO	0
INCREMENTO (DISMINUCION) NETO DE EFECTIVO Y EQUIVALENTES AL EFECTIVO	14.310
EFECTIVO Y EQUIVALENTES DE EFECTIVO AL PRINCIPIO DEL PERIODO	0
EFECTIVO Y EQUIVALENTES DE EFECTIVO AL FINAL DEL PERIODO	14.310



 Santiago Arias Velasco
 Presidente Ejecutivo



 Rodolfo Obando Sevilla
 Contador General

Las notas explicativas anexas 1 a 17 son parte integrante de los estados financieros




CTEC CONECTIVIDAD & TECNOLOGIA S.A.

**Conciliación del Resultado Integral Total con el Efectivo Neto
provisto por las Actividades de Operación**

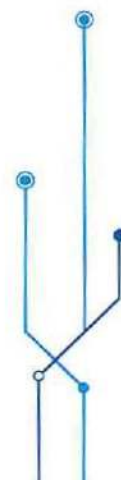
AL 31 DE DICIEMBRE DEL 2019

	Valor
Pérdida del Ejercicio	-219.829
Ajustes para conciliar el resultado integral total con el Efectivo neto provisto por las actividades de operación	
Depreciación y Amortización	50.856
Cambios en activos y pasivos operativos	
Aumento (Disminución) Ctas X Cobrar	139.841
Aumento (Disminución) Otras Ctas X Cobrar	-106.836
Aumento (Disminución) Inventario	26.121
Aumento (Disminución) Otros Activos	191.909
Aumento (Disminución) Ctas X Pagar	-542.215
Aumento (Disminución) Otros Pasivos Corrientes	-40.000
Aumento (Disminución) Otros Pasivos	-845.266
Efectivo neto provisto por las actividades de operación	-1.345.420


Santiago Arias Velasco
Presidente Ejecutivo


Rodolfo Obando Sevilla
Contador General

Las notas explicativas anexas 1 a 17 son parte integrante de los estados financieros





CTEC CONECTIVIDAD & TECNOLOGIA S.A.

ESTADO DE CAMBIOS EN EL PATRIMONIO
AL 31 DE DICIEMBRE DEL 2019

(expresado en dólares estadounidenses)

	Capital	Reserva legal	Reserva de capital	Pérdidas Acumuladas	Total
Diciembre 31, 2018		0	0	(66.748)	(66.748)
Aportes de Capital	500.000				500.000
Utilidad/(Pérdida) neta				(219.829)	(219.829)
Diciembre 31, 2019	500.000	0	0	(286.577)	213.423


Santiago Arias Velasco
Presidente Ejecutivo


Rodolfo Obando Sevilla
Contador General

Las notas explicativas anexas 1 a 17 son parte integrante de los estados financieros



CTEC CONECTIVIDAD & TECNOLOGIA S.A.

NOTAS A LOS ESTADOS FINANCIEROS
AL 31 DE DICIEMBRE DEL 2019 y 2018

NOTA 1 - OPERACIONES

CTEC Conectividad & Tecnología S.A., fue constituida el 28 de febrero de 2019, mediante escritura pública ante el Notario Cuarto de la ciudad de Quito – Ecuador, con el objeto de realizar actividades correspondientes al sector de infraestructura digital, desarrollo y servicio de software, servicios en línea y la prestación de todo tipo de servicios de telecomunicaciones.

NOTA 2 - RESUMEN DE LAS PRINCIPALES POLÍTICAS CONTABLES

a) Bases para la preparación de los estados financieros

Los presentes estados financieros de CTEC Conectividad & Tecnología S.A., fueron preparados de acuerdo con Normas Internacionales de Información Financiera (NIIF) para PYMES.

Los estados financieros se han preparado bajo el criterio del costo histórico.

La preparación de los estados financieros conforme a las NIIF Para PYMES requiere el uso de estimaciones contables. También exige a la Administración que ejerza su juicio en el proceso de aplicación de las políticas contables de la Compañía. En la Nota 3 se revelan las áreas que implican un mayor grado de juicio o complejidad o las áreas donde los supuestos y estimaciones son significativos para la elaboración de los estados financieros. Debido a la subjetividad inherente en este proceso contable, los resultados reales pueden diferir de los montos estimados por la Administración.

b) Activos y pasivos financieros

La Compañía clasifica sus activos financieros en la siguiente categoría: "clientes, documentos y cuentas por cobrar". Los pasivos financieros se clasifican en la siguiente categoría: "otros pasivos financieros". La clasificación depende del propósito para el cual se adquirieron los activos o contrataron los pasivos. La Administración determina la clasificación de sus activos y pasivos financieros a la fecha de su reconocimiento inicial. Las características de estos se explican seguidamente:

Clientes y otras cuentas por cobrar están representados en el estado de situación financiera por las cuentas y documentos por cobrar comerciales y otras cuentas por cobrar: Son activos financieros no derivados que dan derecho a pagos fijos o determinables y que no cotizan en un mercado activo. Se incluyen en el activo corriente, excepto por los de vencimiento mayor a 12 meses cortados desde la fecha del estado de situación financiera.

Otros pasivos financieros están representados en el estado de situación financiera por cuentas y documentos por pagar. Se incluyen en el pasivo corriente, excepto por los vencimientos mayores a 12 meses contados a partir de la fecha del estado de situación financiera.

NOTA 2 - RESUMEN DE LAS PRINCIPALES POLÍTICAS CONTABLES
(Continuación)

Reconocimiento y medición inicial y posterior:

Reconocimiento -

La Compañía reconoce un activo o pasivo financiero en el estado de situación financiera a la fecha de la negociación y se reconocen cuando se compromete a comprar o vender el activo o pagar el pasivo.

Medición inicial -

Los activos y pasivos financieros son medidos inicialmente a su valor razonable más cualquier costo atribuible a la transacción, que, de ser significativo, es reconocido como parte del activo o pasivo siempre que el activo o pasivo financiero no sea designado como de valor razonable a través de ganancias y pérdidas. Con posterioridad al reconocimiento inicial la Compañía valoriza los mismos como se describe a continuación:

Medición posterior -

Préstamos y cuentas por cobrar: Posterior a su reconocimiento inicial se miden al costo amortizado aplicando el método de interés efectivo. En específico, la Compañía presenta las siguientes cuentas dentro de esta categoría:

Clientes, documentos y otras cuentas por cobrar: Estas cuentas corresponden a los montos adeudados por sus clientes por la venta de bienes o servicios en el curso normal de su operación. Que se esperan cobrar en un año o menos se clasifican como activos corrientes, de lo contrario se presentan como activos no corrientes. Debido a que la Compañía vende sus bienes o servicios en un plazo de hasta 60 días, sobre sus saldos vencidos realiza estimaciones de deterioro por estas cuentas a cobrar.

Estas cuentas se registran a su valor nominal que es equivalente a su costo amortizado.

Otros pasivos financieros: Posterior a su reconocimiento inicial se miden al costo amortizado aplicando el método de interés efectivo. En específico, la Compañía presenta las siguientes cuentas dentro de esta categoría:

Cuentas por pagar comerciales: Son obligaciones de pago por bienes o servicios adquiridos de proveedores locales en el curso normal de los negocios. Se reconocen a su valor nominal que es equivalente a su costo amortizado pues no generan intereses y son pagaderas hasta 60 días.

c) Deterioro de activos financieros

Las cuentas por cobrar se reconocen por el importe del servicio facturado, registrando el correspondiente ajuste en el caso de existir evidencia objetiva de riesgo de incobrabilidad con los clientes. La Compañía ha determinado que el cálculo del costo amortizado no presenta diferencias con respecto al valor nominal de la cartera, debido a que las transacciones no mantienen costos significativos asociados. Además, se establece una provisión para pérdidas por deterioro de sus cuentas por cobrar cuando existe evidencia objetiva de que la Compañía

NOTA 2 - RESUMEN DE LAS PRINCIPALES POLÍTICAS CONTABLES
(Continuación)

no será capaz de cobrar todos los importes que le adeudan de acuerdo con los términos originales de las cuentas a cobrar.

d) Inventarios

Están valorados al costo de adquisición o producción que no excede a los valores de mercado. Son valuados con el método del costo promedio ponderado. El valor neto realizable representa el precio de venta estimado menos todos los costos de terminación y los costos necesarios para la venta.

e) Muebles y equipo, neto

Se muestra al costo de adquisición menos la depreciación acumulada.

El valor de los muebles y equipos y la depreciación acumulada de los elementos vendidos o retirados se descargan de las cuentas correspondientes cuando se produce la venta o el retiro y el resultado de dichas transacciones se registra cuando se causan. Los gastos de mantenimiento y reparaciones menores se cargan a los resultados del año.

La depreciación se registra con cargo a las operaciones del año, utilizando tasas que se consideran adecuadas para depreciar el valor de los activos durante su vida útil estimada (vehículos al 20% anual; muebles, enseres y equipos de oficina al 10% anual; y equipos de cómputo al 33% anual), siguiendo el método de la línea recta.

f) Impuesto a la renta corriente

El gasto por impuesto a la renta del año comprende el impuesto a la renta corriente. El impuesto se reconoce en el estado de resultados integrales, excepto cuando se trata de partidas que se reconocen directamente en el patrimonio. En este caso el impuesto también se reconoce en otros resultados integrales o directamente en el patrimonio.

Impuesto a la renta corriente

El cargo por impuesto a la renta corriente se calcula mediante la tasa de impuesto aplicable a las utilidades gravables y se carga a los resultados del año en que se devenga con base en el impuesto por pagar exigible. Las normas tributarias vigentes establecen una tasa de impuesto del 25% de las utilidades gravables, la cual se reduce al 10% si las utilidades son reinvertidas por el contribuyente.

A partir del ejercicio 2019, se elimina el anticipo de impuesto a la renta para sociedades como impuesto mínimo y se establece su devolución.

g) Beneficios a los trabajadores

Beneficios de corto plazo - Se registran en el rubro de provisiones del estado de situación financiera y corresponden principalmente a:

NOTA 2 - RESUMEN DE LAS PRINCIPALES POLÍTICAS CONTABLES
(Continuación)

La participación de los trabajadores en las utilidades que se calcula en función del 15% de la utilidad contable anual antes del impuesto a la renta, según lo establecido por la legislación vigente y se registra con cargo a resultados.

Vacaciones - Se registra el costo correspondiente a las vacaciones del personal sobre base devengada.

Décimo tercer y décimo cuarto - Se provisionan y pagan de acuerdo a la legislación vigente.

h) Ingresos

Los ingresos son reconocidos en la medida en que sea probable que los beneficios económicos correspondientes a la transacción sean percibidos por la Compañía y puedan ser cuantificados con fiabilidad, al igual que los costos.

Los siguientes criterios de reconocimiento se deben cumplir antes de reconocer el ingreso ordinario.

Transferencia de bienes o servicios

Los ingresos provenientes por la transferencia de bienes o servicios se miden utilizando el valor razonable de la contrapartida recibida o por recibir, derivadas de éstos. Los ingresos por la transferencia de bienes o servicios son recibidos cuando se cumple todas las condiciones siguientes:

En el período en el cual ocurren las transferencias de bienes o servicios, cuando se le han transferido al cliente las ventajas derivadas del bien o servicio con base en las tarifas acordadas según la orden de compra y cuando los costos incurridos, o por incurrir, en relación con la transacción pueden ser medidos con fiabilidad.

i) Gastos

Se registran en base a lo devengado.

j) Reserva legal

La Compañía debe apropiar por lo menos el 10% de la utilidad líquida, hasta que el saldo de dicha reserva alcance el 50% del capital pagado. La reserva legal no está disponible para distribución de dividendos, pero puede ser capitalizada en su totalidad o utilizada para absorber pérdidas.

NOTA 3 – ESTIMACIONES Y CRITERIOS CONTABLES CRÍTICOS

La preparación de estados financieros requiere que la Administración realice estimaciones y utilice supuestos que afectan los montos incluidos en estos estados financieros y sus notas relacionadas. Las estimaciones realizadas y supuestos utilizados por la Compañía se encuentran basados en la experiencia histórica e información suministrada por fuentes

externas calificadas. Sin embargo, los resultados finales podrían diferir de las estimaciones bajo ciertas condiciones.

Las estimaciones y políticas contables significativas son definidas como aquellas que son importantes para reflejar correctamente la situación financiera y los resultados de la Compañía y/o las que requieren un alto grado de juicio por parte de la Administración. Las principales estimaciones y aplicaciones del criterio profesional se encuentran relacionadas con los siguientes conceptos:

Provisiones por beneficios a empleados: La jubilación patronal y desahucio no se encuentran provisionadas; porque la Administración de la Compañía aún no se encuentra obligada a determinar mencionadas provisiones.

Ingresos ordinarios: La Compañía factura las comisiones post - venta, por lo cual no se generan diferencias por ingresos diferidos.

NOTA 4 – ADMINISTRACIÓN DE RIESGOS

Factores de riesgo financiero

Las actividades de la Compañía la exponen a una variedad de riesgos financieros: riesgos de mercado (incluyendo el riesgo de moneda, riesgo de valor razonable de tasa de interés, riesgo de tasa de interés de los flujos de efectivo y riesgo de precio), riesgo de crédito y riesgo de liquidez. El programa general de administración de riesgos de la Compañía se concentra principalmente en lo impredecible de los mercados financieros y trata de minimizar potenciales efectos adversos en el desempeño financiero de la Compañía.

La Gerencia tiene a su cargo la administración de riesgos de acuerdo con las políticas aprobadas por la Administración. La Compañía identifica, evalúa y cubre los riesgos financieros en coordinación estrecha con las unidades operativas de la Compañía. La Administración proporciona por escrito principios para la administración general de riesgos así como políticas escritas que cubren áreas específicas, tales como el riesgo de tipo de cambio, el riesgo de tasas de interés, el riesgo de crédito.

Riesgo de crédito

El riesgo de crédito es el riesgo de que una contraparte a un instrumento financiero incumpla en una obligación o compromiso que ha suscrito la Compañía que presente como resultado una pérdida financiera para esta. Este riesgo surge principalmente en el efectivo y en las cuentas por cobrar a clientes. El efectivo es mantenido solo en instituciones de prestigio. Los saldos son facturados a los clientes y tienen crédito de hasta 30 días en promedio.

Riesgo de mercado

Es la posibilidad de que la fluctuación de variables de mercado tales como tasas de interés, tipo de cambio, entre otras, produzca pérdidas económicas debido a la desvalorización de activos o pasivos, debido a la nominación de estos a dichas variables.

Riesgo de liquidez

El riesgo de liquidez es el riesgo de que una entidad encuentre dificultades en cumplir obligaciones asociadas con pasivos financieros que son liquidados entregando efectivo u otros activos financieros, o que estas obligaciones deban liquidarse de manera desfavorable para la Compañía. La Compañía monitorea semanalmente sus flujos de caja para evitar endeudamiento con instituciones financieras y mantiene una cobertura adecuada para cubrir sus operaciones.

NOTA 5 – EFECTIVO Y EQUIVALENTES EN EFECTIVO

Al 31 de diciembre, comprende:

	2019	2018
Efectivo y equivalentes en efectivo	14.310	109.616
Total	14.310	109.616

NOTA 6 – CUENTAS Y DOCUMENTOS POR COBRAR RELACIONADAS Y NO RELACIONADAS

Al 31 de diciembre del 2019 y 2018, corresponde a saldos pendientes de cobro a los clientes por facturas de servicios emitidas durante el mes de diciembre, mismos que serán cobrados en un plazo no mayor de 30 días.

	2019	2018
Cientes relacionados	108.733	0
Cientes no relacionados	31.108	0
	139.841	0
Provisión cuentas incobrables	0	0
Total	139.841	0

NOTA 7 – INVENTARIOS

Al 31 de diciembre del 2019 y 2018, corresponde a saldos de teléfonos celulares y chips.

	2019	2018
Teléfonos y chips	26.121	0
Total	26.121	0

NOTA 8 – ACTIVO POR IMPUESTO CORRIENTE

	2019	2018
Crédito tributario IVA	165.847	0
Retenciones en la fuente IVA	19.958	0
Retenciones en la fuente	6.104	0
Total	191.909	0

NOTA 9 – MUEBLES Y EQUIPO, NETO

Al 31 de diciembre, comprende:

	2019	2018	Porcentaje anual de depreciación
Equipos de computación y software	135.407	0	33%
Servicio desarrollo OTECEL	1.300.000	0	33%
	1.435.407	0	
Depreciación acumulada	(7.523)	0	
Amortización programas de computación	(43.333)	0	
Total	1.384.551	0	

El movimiento de los activos fijos al 31 de diciembre es el siguiente:

	2019	2018
Saldo al inicio	0	0
(Bajas) adiciones netas	1.435.407	0
Depreciación y amortización del año	(50.856)	0
Saldo al final	1.384.551	-

NOTA 10 – PROVEEDORES Y CUENTAS POR PAGAR

Al 31 de diciembre del 2019 y 2018, corresponde a facturas pendientes de pago por bienes y servicios adquiridos durante el mes de noviembre y diciembre, mismos que serán cancelados en un plazo no mayor de 60 días.

CTEC CONECTIVIDAD & TECNOLOGIA S.A.
Notas a los Estados Financieros

	2019	2018
Proveedores locales no relacionados	535.162	40.000
Intereses por pagar (Otros)	656	0
Total	535.819	40.000

NOTA 11 – PASIVO POR IMPUESTO CORRIENTE

Al 31 de diciembre, comprende:

	2019	2018
Obligaciones por pagar SRI	6.113	0
Impuesto a la renta por pagar	0	0
Impuesto diferido	0	0
	6.113	0

A continuación, una demostración de la conciliación tributaria del impuesto a la renta corriente, al 31 de diciembre, preparada por la Compañía.

	2019	2018
Utilidad (Pérdida) antes de participación de los empleados en las utilidades e impuesto a la renta	(219.829)	(66.748)
Participación 15% trabajadores	0	0
Deducciones Especiales	0	0
Gastos no deducibles	207.284	0
Base tributaria	(12.545)	0
Impuesto a la renta causado	0	0
Menos:		
Retenciones en la fuente	6.104	0
Retenciones en la fuente IVA	19.958	0
Credito tributario ISD	0	0
Saldo a favor de la compañía	26.062	0

CTEC CONECTIVIDAD & TECNOLOGIA S.A.
Notas a los Estados Financieros

NOTA 12 – CUENTAS POR PAGAR NO CORRIENTES

Al 31 de diciembre, comprende:

	2019	2018
Préstamos particulares	92.230	0
Corporación Favorita S.A.	825.000	75.000
Xpertus S.A.	73.636	51.136
Fideicomiso Inversiones Cóndor	10.227	10.227
Total	1.001.094	136.364

NOTA 13 – PATRIMONIO

El capital social, suscrito y pagado de la compañía, asciende a US\$ 500.000 integrado por 5.000 participaciones de US\$100 cada una, a valor nominal.

	2019	2018
Capital social	500.000	0
Pérdidas acumuladas	(66.748)	0
Pérdida del ejercicio	(219.829)	(66.748)
Total	213.423	(66.748)

NOTA 14 – INGRESOS

Al 31 de diciembre del 2019 y 2018, corresponden a ingresos por venta de bienes y servicios prestados por la Compañía, los cuales nos ha permitido cubrir los gastos operacionales y financieros incurridos durante el período.

	2019	2018
Ingresos por venta de bienes, neto	555.282	0
Ingresos por prestación de servicios	27.999	0
Otros ingresos	800	0
Total	584.081	0

CTEC CONECTIVIDAD & TECNOLOGIA S.A.
Notas a los Estados Financieros

NOTA 15 – COSTO DE VENTA

Al 31 de diciembre, comprende:

	<u>2019</u>	<u>2018</u>
Inventario inicial	0	0
Compras, netas	485.544	0
Inventario final	<u>(25.995)</u>	<u>0</u>
Costo de Venta	<u>459.549</u>	<u>0</u>

NOTA 16 – GASTOS ADMINISTRATIVOS Y DE VENTA

Al 31 de diciembre, comprende:

	<u>2019</u>	<u>2018</u>
Gastos de venta	31.743	0
Honorarios y comisiones	225.685	0
Otros	<u>86.933</u>	<u>66.748</u>
Total	<u>344.361</u>	<u>66.748</u>

NOTA 17 - EVENTOS SUBSECUENTES

Entre el 31 de diciembre del 2019 y la fecha de emisión de estos estados financieros, 30 de abril del 2020, no se produjeron eventos que, en la opinión de la Administración de la Compañía, pudieran tener un efecto significativo sobre dichos estados financieros que no se hayan revelado en los mismos o en sus notas.