



## Audidores & Consultores Independientes

Guayaquil, Agosto 25 del 2010.

Señores  
**SUPERINTENDENCIA DE COMPAÑIAS**  
Ciudad

**EXP: 71941**

Estimados Señores:

En cumplimiento a vuestras disposiciones, adjunto sírvase encontrar 1 ejemplar del informe de Auditoría sobre los estados financieros de la Compañía **PRIME LABORATORIO PRILAB S.A.**, por los años terminados al 31 de diciembre del 2009 y 2008.

Atentamente,

  
Ing. Marco Guevara Alarcón  
Licencia Profesional 12523



---

Cdla. Kennedy Norte Mz. 702 Villa No. 1 José Asaff Bucaram y Manuel Castillo  
Telefax 2681281 095405160  
E- mail: [gastitop@hotmail.com](mailto:gastitop@hotmail.com)  
Guayaquil - Ecuador



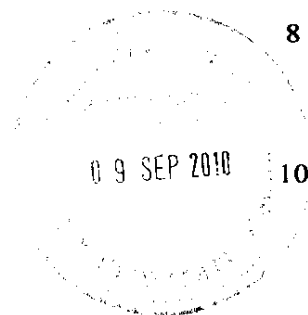
**GASTITOP SA**

**Audidores & Consultores Independientes**

**PRIME LABORATORIO PRILAB S.A.**

**ESTADOS FINANCIEROS  
POR LOS AÑOS TERMINADOS AL 31 DE DICIEMBRE DEL 2009 y 2008**

<b>INDICE</b>	<b>Pag.</b>
Informe de los Auditores Independientes	2 - 3
Estados de Situación	4 - 5
Estados de Resultados	6
Estados de Cambios en el Patrimonio de los Accionistas	7
Estados de Flujos de Efectivo	8 - 9
Notas a los Estados Financieros	10 - 18





**GASTITOP SA**

*Auditoría y Consultoría Independientes*

## **INFORME DE LOS AUDITORES INDEPENDIENTES**

A la Junta General de Accionistas y Directorio de:

**PRIME LABORATORIO PRILAB S.A.**

### **Informe sobre los Estados Financieros.**

Hemos auditado los Estados Financieros adjuntos de **PRIME LABORATORIO PRILAB S.A.** que comprenden el Estado de Situación al 31 de diciembre del 2009 y 2008, y los correspondientes Estados de Resultados, de Cambios en el Patrimonio y de Flujos de Efectivo por los años terminados en esas fechas, así como un resumen de políticas contables y otras notas aclaratorias.

### ***Responsabilidad de la Administración por los Estados Financieros.***

La preparación y presentación de estos Estados Financieros es responsabilidad de la administración de la Compañía, de acuerdo con las Normas Ecuatorianas de Contabilidad. Esta responsabilidad incluye diseñar, implementar y mantener el control interno relevante a la preparación y presentación razonable de los Estados Financieros que estén libres de representaciones erróneas de importancia relativa, ya sea debido a fraude o a error, seleccionando y aplicando políticas contables apropiadas, y haciendo estimaciones contables que sean razonables en las circunstancias.

### ***Responsabilidad del Auditor***

Nuestra responsabilidad consiste en expresar una opinión sobre estos Estados Financieros en base a nuestra auditoría. Nuestra auditoría fue efectuada de acuerdo con ~~Normas Internacionales de Auditoría~~. Estas normas requieren que cumplamos con requisitos éticos así como que planifiquemos y realicemos nuestro trabajo con el fin de obtener una seguridad razonable de que los Estados Financieros están libres de representación errónea de importancia relativa.

Una auditoría implica desempeñar procedimientos para obtener evidencia de auditoría sobre los montos y revelaciones en los Estados Financieros. Los procedimientos seleccionados dependen del juicio del auditor, incluyendo la evaluación de los riesgos de representación errónea de importancia relativa de los estados financieros, ya sea debida a fraude o error. Al hacer esas evaluaciones del riesgo, el auditor considera el control interno relevante a la preparación y presentación razonable de los estados financieros por la entidad, para diseñar los procedimientos de auditoría que sean apropiados en las circunstancias, pero no con el fin de expresar una opinión sobre la efectividad del control interno de la entidad. Una auditoría

también incluye evaluar la propiedad de las políticas contables usadas y lo razonable de las estimaciones contables hechas por la administración, así como evaluar la presentación general de los estados financieros.

Creemos que la evidencia de auditoria que hemos obtenido es suficiente y apropiada para proporcionar una base para nuestra opinión de auditoria.

### ***Opinión***

En nuestra opinión, los estados financieros mencionados en el primer párrafo, presentan razonablemente, en todos sus aspectos importantes, la posición financiera de **PRIME LABORATORIO PRILAB S.A.** al 31 de diciembre del 2009 y 2008, resultado de operaciones y sus flujos de efectivo por los años terminados en esas fechas, de conformidad con principios de contabilidad generalmente aceptados en el Ecuador.

*Gastitop S.A.*

**GASTITOP S.A**  
**SC – RNAE-2 551**  
**Junio 14, 2010**  
**Guayaquil, Ecuador**



*Marco Guevara A.*

**Ing. Marco Guevara A.**  
**Licencia profesional #12523**

**PRIME LABORATORIO PRILAB S.A.**


**ESTADOS DE SITUACION AL 31 DE DICIEMBRE DEL 2009 Y 2008**

( Expresados en dólares de Estados Unidos de América )

<b><u>ACTIVOS</u></b>	<b><u>NOTAS</u></b>	<b><u>2009</u></b>	<b><u>2008</u></b>
<b>ACTIVO CORRIENTES:</b>			
Caja y bancos		53,424.69	72,370.73
Cuentas por cobrar	3	868,043.52	365,221.87
Cuentas por cobrar relacionadas	4	1,811,659.36	1,215,054.14
Inventarios	5	1,390,770.68	1,015,024.14
Seguros pagados por adelantado		5,153.41	5,753.21
<b>TOTAL ACTIVOS CORRIENTES</b>		<b><u>4,129,051.66</u></b>	<b><u>2,673,424.09</u></b>
<b>PROPIEDADES Y EQUIPOS:</b>			
	6		
Edificios		254,270.48	254,270.48
Maquinarias y equipos		35,505.80	40,410.04
Muebles y enseres		10,490.92	14,482.92
Equipos de computación		21,237.32	62,232.57
Sistemas contables		16,522.00	16,522.00
Vehículos		277,760.49	191,153.35
Otros activos		1,529.55	1,529.55
		<b><u>617,316.56</u></b>	<b><u>580,600.91</u></b>
Menos - Depreciación acumulada		278,901.79	257,607.16
<b>TOTAL PROPIEDADES Y EQUIPOS</b>		<b><u>338,414.77</u></b>	<b><u>322,993.75</u></b>
<b>OTROS ACTIVOS</b>	7	<b><u>203,478.17</u></b>	<b><u>85,671.08</u></b>
<b>TOTAL ACTIVOS</b>		<b><u>4,670,944.60</u></b>	<b><u>3,082,088.92</u></b>

Las notas adjuntas a los estados financieros son parte integrante de estos estados de situación.

  
\_\_\_\_\_  
Gerente General  
Econ. Heinz Grunauer


  
\_\_\_\_\_  
Contador  
Augusto de la A

**PRIME LABORATORIO PRILAB S.A.****ESTADOS DE SITUACION AL 31 DE DICIEMBRE DEL 2008 y 2009**

( Expresados en dólares de Estados Unidos de América )

<b><u>PASIVOS</u></b>	<b><u>NOTAS</u></b>	<b><u>2009</u></b>	<b><u>2008</u></b>
<b>PASIVOS CORRIENTES:</b>			
Sobregiros bancarios		29,918.99	28,774.02
Obligaciones bancarias	8	43,421.44	73,815.73
Cuentas por pagar	9	1,671,829.13	1,511,197.98
Pasivos acumulados	10	90,294.02	82,444.04
<b>TOTAL PASIVOS CORRIENTES</b>		<b>1,835,463.58</b>	<b>1,696,231.77</b>
<b>DEUDA A LARGO PLAZO</b>	11	<b>1,546,422.91</b>	<b>189,302.96</b>
<b>TOTAL PASIVOS</b>		<b>3,381,886.49</b>	<b>1,885,534.73</b>
<b>PATRIMONIO DE LOS ACCIONISTAS</b>			
Capital social	12	2,400.00	2,400.00
Aporte futuro capital	13	530,000.00	530,000.00
Reserva legal	14	73,042.23	62,291.84
Reserva facultativas		105,034.42	105,034.42
Resultados años anteriores		481,827.93	358,559.98
Utilidad ( Pérdida ) del ejercicio		96,753.53	138,267.95
<b>TOTAL PATRIMONIO DE LOS ACCIONISTAS</b>		<b>1,289,058.11</b>	<b>1,196,554.19</b>
<b>TOTAL PASIVOS Y PATRIMONIO DE LOS ACCIONISTAS</b>		<b>4,670,944.60</b>	<b>3,082,088.92</b>

Las notas adjuntas a los estados financieros son parte integrante de estos estados de situación.


  
\_\_\_\_\_  
**Gerente General**  
**Econ. Heinz Grunauer**  
\_\_\_\_\_  
**Contador**  
**Augusto de la A**

**PRIME LABORATORIO PRILAB S.A.**  
**ESTADOS DE RESULTADOS**  
**POR LOS AÑOS TERMINADOS AL 31 DE DICIEMBRE DEL 2009 Y 2008**  
**( Expresados en dólares de Estados Unidos de América )**

	<u>NOTAS</u>	<u>2009</u>	<u>2008</u>
INGRESOS		3,352,334.11	3,528,127.58
COSTO DE VENTAS		<u>(2,325,092.86)</u>	<u>(2,360,535.41)</u>
Utilidad bruta		<u>1,027,241.25</u>	<u>1,167,592.17</u>
<b><u>GASTOS DE OPERACIÓN</u></b>			
Gastos de administración		567,471.77	602,342.05
Gastos de ventas		<u>272,556.72</u>	<u>289,466.04</u>
		<b>840,028.49</b>	<b>891,808.09</b>
Utilidad en operación		<u>187,212.76</u>	<u>275,784.08</u>
Otros Ingresos ( Egresos )		<u>(23,807.87)</u>	<u>(36,678.38)</u>
Utilidad antes del 15% participación trabajadores e impuesto a la renta		163,404.89	239,105.70
15% PARTICIPACION TRABAJADORES	15	24,510.73	35,865.86
IMPUESTO A LA RENTA	15	<u>31,390.24</u>	<u>49,135.17</u>
		<b>55,900.97</b>	<b>85,001.03</b>
Utilidad del ejercicio		<u><b>107,503.92</b></u>	<u><b>154,104.67</b></u>

Las notas adjuntas a los estados financieros son parte integrante de estos estados de resultados.

  
 Gerente General  
 Econ. Heinz Grunauer

  
 Contador  
 Augusto de la A

**PRIME LABORATORIO PRILAB S.A.**  
**ESTADO DE CAMBIOS EN EL PATRIMONIO DE LOS ACCIONISTAS**  
**POR LOS AÑOS TERMINADOS AL 31 DE DICIEMBRE DEL 2009 Y 2008**  
(Expresados en dólares de Estados Unidos de América)


	Capital social	Aporte futuro aumento de	Reserva Legal	Reservas Facultativas	Resultado años anteriores	Utilidad del ejercicio	TOTAL
Saldo al 1 de enero del 2008	2,400.00	130,139.11	46,455.12	105,034.42	340,251.43	78,579.54	702,859.62
<b>MOVIMIENTO</b>							
Transferencia					78,579.54	(78,579.54)	0.00
Apropiación o pago dividendo de utilidades 2007					(60,270.99)		(60,270.99)
Aportes para futuro aumento de capital		399,860.89					399,860.89
Utilidad (Pérdida) del ejercicio						154,104.67	154,104.67
Apropiación Reserva Legal 2008			15,836.72			(15,836.72)	-
Saldo al 31 de diciembre 2008	2,400.00	530,000.00	62,291.84	105,034.42	358,559.98	138,267.95	1,196,554.19

**MOVIMIENTO**

Transferencia					138,267.95	(138,267.95)	-
Pago dividendo de utilidades 2008					(15,000.00)		(15,000.00)
Utilidad (Pérdida) del ejercicio						107,503.92	107,503.92
Apropiación Reserva Legal 2009			10,750.39			(10,750.39)	-
Saldo al 31 de diciembre 2009	2,400.00	530,000.00	73,042.23	105,034.42	481,827.93	96,753.53	1,289,058.11

Las notas adjuntas a los estados financieros son parte integrante de estos estados.

  
Gerente General  
Econ. Heinz Grunauer

  
Contador  
Augusto de la A




**PRIME LABORATORIO PRILAB S.A**  
**ESTADO DE FLUJOS DE EFECTIVO**  
**POR LOS AÑOS TERMINADOS AL 31 DE DICIEMBRE DEL 2009 y 2008**  
(Expresado en dólares de Estados Unidos de América)

	<b>2009</b>	<b>2008</b>
<b><u>Flujos de efectivo por las actividades de operación</u></b>		
Efectivo recibido de clientes	2,799,807.94	3,633,277.52
Efectivo pagado a proveedores, gastos y empleados	(4,014,336.60)	(3,067,480.40)
Otros ingresos (egresos), netos	(23,807.87)	(36,678.38)
Efectivo neto provisto (utilizados) por las actividades de operación	<b>(1,238,336.53)</b>	<b>529,118.74</b>
<b><u>Flujos de efectivo por las actividades de inversión</u></b>		
Compras de activos fijos tangibles, neto	(93,480.14)	(71,530.93)
Efectivo neto provisto(utilizado) en las actividades de inversion	<b>(93,480.14)</b>	<b>(71,530.93)</b>
<b><u>Flujos de efectivo por las actividades de financiamiento</u></b>		
Incremento (cancelación) Sobregiros bancarios	1,144.97	18,381.87
Incremento (cancelación) Obligación bancaria	(30,394.29)	(35,113.89)
Incremento (cancelación) Deuda a Largo Plazo	1,357,119.95	(759,795.35)
Aportes futuro aumento de capital	-	339,589.90
Dividendos accionistas	(15,000.00)	-
Efectivo utilizado por las actividades de financiamiento.	<b>1,312,870.63</b>	<b>(436,937.47)</b>
 Incremento(disminución) del efectivo	 (18,946.04)	 20,650.34
Más efectivo al inicio del periodo	72,370.73	51,720.39
Efectivo al final del periodo	<b>53,424.69</b>	<b>72,370.73</b>

**Las notas adjuntas a los estados financieros son parte integrante de estos estados.**

  
\_\_\_\_\_  
**Gerente General**  
**Econ. Heinz Grunauer**

  
\_\_\_\_\_  
**Contador**  
**Augusto de la A**

**PRIME LABORATORIO PRILAB S.A.**  
**ESTADO DE FLUJOS DE EFECTIVO**  
**POR LOS AÑOS TERMINADOS AL 31 DE DICIEMBRE DEL 2009 Y 2008**  
**(Expresados en dólares de Estados Unidos de América)**

	<u>2009</u>	<u>2008</u>
<b>CONCILIACION DE LA UTILIDAD (PERDIDA) NETA DEL EJERCICIO AL EFECTIVO NETO PROVISTO (UTILIZADO) POR LAS ACTIVIDADES DE OPERACIÓN:</b>		
Utilidad (Pérdida) del ejercicio	107,503.92	154,104.6
<b>Más:</b>		
Ajustes para conciliar la utilidad (pérdida) neta del ejercicio con el efectivo neto provisto por las actividades de operación:		
Provision cuentas incobrables	(7,704.45)	6,969.4
Depreciación	78,059.12	62,679.4
Amortización	0.00	29,293.4
	<u>70,354.67</u>	<u>98,942.3</u>
<b>CAMBIOS EN ACTIVOS Y PASIVOS OPERATIVOS:</b>		
Cuentas por Cobrar	(495,117.20)	14,999.1
Cuentas por Cobrar Relacionadas	(596,605.22)	(49,090.9)
Inventarios	(375,746.54)	(361,993.8
Gastos pagados por adelantados	599.81	(717.8)
Otros activos	(117,807.09)	-
Cuentas por pagar	160,631.15	646,858.3
Pasivos acumulados	7,849.98	26,016.6
	<u>(1,416,195.11)</u>	<u>276,071.4</u>
<b>EFFECTIVO NETO PROVISTO (UTILIZADO) POR LAS ACTIVIDADES DE OPERACIÓN</b>	<u><b>(1,238,336.52)</b></u>	<u><b>529,118.4</b></u>

Las notas adjuntas a los estados financieros son parte integrante de estos estados.

  
 Gerente General  
 Econ. Heinz Grunauer

  
 Contador  
 Augusto de la A

**PRIME LABORATORIO PRILAB S.A.**  
**NOTAS A LOS ESTADOS FINANCIEROS**  
**AL 31 DE DICIEMBRE DEL 2009 y 2008**

**1. OBJETIVO DE LA COMPAÑÍA Y ENTORNO ECONOMICO**

La compañía se constituyó en la ciudad de Guayaquil el 20 de enero de 1995, tiene por actividad la pesca en todas sus fases tales como: captura, exportación, procesamiento y comercialización de especies bioacuáticas, así como también tendrá como objeto la venta al por mayor de alimentos para la acuicultura..

Los estados financieros han sido preparados en U.S. dólares como resultado del proceso de dolarización de la economía a través del cual el Gobierno Ecuatoriano fijó como moneda de curso legal del país, la de los estados Unidos de América.

**2. RESUMEN DE PRINCIPALES POLITICAS DE CONTABILIDAD**

**BASES DE PRESENTACIÓN.-** Los estados financieros adjuntos son presentados en dólares, han sido preparados de conformidad con políticas y prácticas contables de acuerdo a las Normas Ecuatorianas de Contabilidad (NEC), emitidas por la Federación Nacional de Contadores y aprobadas por Superintendencia de Compañías para las entidades bajo su control en el Ecuador, las cuales requieren que la gerencia efectúe ciertas estimaciones y utilice ciertos supuestos, para determinar la evaluación de algunas de las partidas incluidas en los estados financieros y para efectuar las revelaciones que se requiere presentar en los mismos. Aún cuando puede llegar a diferir de su efecto final, la gerencia considera que las estimaciones y supuestos utilizados fueron adecuados en las circunstancias a la información que se mantenía disponible al momento.

La Superintendencia de Compañías mediante Resolución N° 06.Q.ICI.004 del 21 de Agosto del 2006, considerando que es fundamental para el desarrollo empresarial del país, actualizar las normas de contabilidad a fin de que éstas armonicen con principios, políticas, procedimientos y normas universales para el adecuado registro de transacciones, la correcta preparación y presentación de estados financieros y una veraz interpretación de la información contable, ha dispuesto la aplicación obligatoria de las Normas Internacionales de Información Financiera("NIIF"), por parte de las entidades sujetas a su control y vigilancia, para el registro, preparación y presentación de los estados financieros.

El 31 de diciembre del 2008, mediante Resolución 08.G.DSC.010 se estableció el cronograma de aplicación obligatoria de las NIIF, como se indica a continuación:

1. A partir del 1 de enero del 2010, las compañías y los entes sujetos y regulados por la Ley de Mercado de Valores, así como todas las compañías que ejercen actividades de auditoría externa.
2. A partir del 1 de enero del 2011, las compañías que tengan activos totales iguales o superiores a US \$ 4,000,000 al 31 de diciembre del 2007, las compañías Holding o tenedoras de acciones que voluntariamente hubiesen formado grupos empresariales,

las compañías de economía mixta y las que bajo la forma jurídica de sociedades, constituya el estado y entidades del sector público, las sucursales de compañías extranjeras u otras empresas extranjeras estatales, paraestatales, privadas o mixtas, organizadas como personas jurídicas y las asociaciones que éstas formen y que ejerzan sus actividades en el Ecuador.

3. A partir del 1 de enero del 2012, las demás compañías no consideradas en los dos grupos anteriores.

**Las principales políticas de contabilidad son las siguientes:**

**CAJA Y BANCOS.-** Incluye en el efectivo disponible, depósitos en bancos, netos de sobregiro bancario.

**INVENTARIOS.-** Al costo promedio, que no excede al valor de mercado como sigue:

- Mercaderías, suministros e insumos utilizados en el mercado acuícola, al costo de los valores incurridos en la importación y desaduanización de las mercaderías, hasta su ingreso a bodega.

**PROPIEDADES Y EQUIPOS.-** Las propiedades y equipos están registradas al costo de adquisición, menos la correspondiente depreciación acumulada.

Las mejoras y renovaciones mayores se cargan a las cuentas de propiedades y equipos, mientras que los reemplazos, reparaciones y mantenimiento que no extienden la vida útil de los activos se cargan a gastos cuando se incurren. Los valores contables originales y sus correspondientes depreciaciones acumuladas se eliminan de las cuentas al retirarse las propiedades. Los resultados por retiro se incluyen en el estado de resultados.

La depreciación ha sido calculada sobre los valores contables originales y mercado, usando el método de línea recta de acuerdo a las siguientes vidas útiles estimadas:

<b>ACTIVOS</b>	<b>%</b>	<b><u>AÑOS</u></b>
Edificios	5	20
Maquinarias y equipos	10	10
Vehiculos	20	5
Muebles y enseres	10	10
Equipo de computacion	33	3
Sistemas Contables	33	3
Otros Activos	10	10

**RESERVA FACULTATIVA.-** La Ley de Compañías permite constituir reservas especiales o de libre disposición, mediante la apropiación parcial de la utilidad neta, en los porcentajes y para los objetivos establecidos por el Estatuto Social o la Junta General.

**15% PARTICIPACION DE LOS TRABAJADORES EN LAS UTILIDADES.-** Se registra con cargo a resultados del ejercicio en que se devenga.

**IMPUESTO A LA RENTA.-** La provisión de impuesto a la Renta se calcula mediante la tasa de impuesto del 25 %, aplicable a las utilidades gravables y 15% sobre las utilidades capitalizables y se carga a los resultados del año en que se devengan.

**INGRESOS Y COSTOS DE VENTAS.-** Son reconocidos en resultados, en base a la emisión de las facturas a los clientes y a la entrega de mercadería.

### 3. CUENTAS POR COBRAR

Al 31 de diciembre del 2009 y 2008 las cuentas por cobrar consistían en:

	2009	2008
Cientes	852,856.80	308,035.08
Anticipos a Proveedores	38,009.13	68,628.20
Empleados	10,175.94	5,316.66
Otros	2,136.74	26,081.47
	<b>903,178.61</b>	<b>408,061.41</b>
Provisión cuentas incobrables	(35,135.09)	(42,839.54)
	<b>868,043.52</b>	<b>365,221.87</b>

El movimiento de la provisión de cuentas incobrables es el siguiente:

	2009	2008
Saldo Inicial	42,839.54	37,442.10
Provisión	6,391.55	6,969.44
Compensación y/o ajustes	(14,096.00)	(1,572.00)
	<b>35,135.09</b>	<b>42,839.54</b>

La administración de la compañía considera razonable la provisión para cuentas incobrables para cubrir el riesgo de cobro de sus cuentas por cobrar.

### 4. CUENTAS POR COBRAR RELACIONADAS

Al 31 de diciembre del 2009 y 2008 las cuentas por cobrar consistían en:

	2009	2008
Cofimar S.A. (1)	1,811,407.72	1,215,054.14
Otros (2)	251.64	-
Total	<b>1,811,659.36</b>	<b>1,215,054.14</b>

(1) Préstamos otorgados para capital de trabajo y absorción de deuda con PRILAB S.A Internacional, no tiene definida fecha de cobro y no genera interés alguno. Se maneja como cuenta corriente.

(2) No auditadas.

## 5. INVENTARIOS

Al 31 de diciembre del 2009 y 2008, los inventarios consistían en:

	2009	2008
Alimentos y dietas larvas, equipos para control de calidad, e insumos acuicolas	1,390,542.89	1,014,427.06
Mercadería en tránsito	227.79	597.08
	<b>1,390,770.68</b>	<b>1,015,024.14</b>

## 6. PROPIEDADES Y EQUIPOS

Al 31 de diciembre del 2009 y 2008 los saldos de propiedades y equipos consistían en:

2009	Saldo inicial al 01-01-09	Adiciones	Retiros	Saldo final al 31-12-09
<b>ACTIVOS</b>				
Edificios	254,270.48	-	-	254,270.48
Maquinarias y equipos	40,410.04		4,904.24	35,505.80
Vehiculos	191,153.35	86,607.14	-	277,760.49
Muebles y enseres	14,482.92		3,992.00	10,490.92
Equipos de computación	62,232.57	6,873.00	47,868.25	21,237.32
Sistemas contables	16,522.00	-	-	16,522.00
Otros activos	1,529.55			1,529.55
	580,600.91	93,480.14	56,764.49	617,316.56
(-)Depreciación acumulada	257,607.16	78,059.12	56,764.49	278,901.79
	<b>322,993.75</b>	<b>15,421.02</b>	<b>-</b>	<b>338,414.77</b>
<b>2008</b>	<b>Saldo inicial al 01-01-08</b>	<b>Adiciones</b>	<b>Retiros</b>	<b>Saldo final al 31-12-08</b>
<b>ACTIVOS</b>				
Edificios	254,270.48	-	-	254,270.48
Maquinarias y equipos	40,277.19	132.85	-	40,410.04
Vehiculos	253,113.52	63,590.63	125,550.80	191,153.35
Muebles y enseres	13,822.92	660.00	-	14,482.92
Equipos de computación	53,797.57	8,435.00		62,232.57
Sistemas contables	16,522.00	-	-	16,522.00
Otros activos	1,529.55			1,529.55
	633,333.23	72,818.48	125,550.80	580,600.91
(-)Depreciación acumulada	319,190.72	62,679.69	124,263.25	257,607.16
	<b>314,142.51</b>	<b>10,138.79</b>	<b>1,287.55</b>	<b>322,993.75</b>

## 7. OTROS ACTIVOS

Al 31 de diciembre del 2009 y 2008, los otros activos consistían en:

	2009	2008
Gastos investigación y desarrollo	203,078.17	285,541.55
Anortización acumulada	-	(200,270.47)
	203,078.17	85,271.08
Depositos en garantía	400.00	400.00
	<u>203,478.17</u>	<u>85,671.08</u>

## 8. OBLIGACIONES BANCARIAS

Al 31 de diciembre del 2009 y 2008 las obligaciones bancarias consistían en:

	2009	2008
Banco Internacional	-	61,923.45
Banco Bolivariano (1)	43,421.44	11,892.28
	<u>43,421.44</u>	<u>73,815.73</u>

(1) Comprende financiamiento de vehículos.

## 9. CUENTAS POR PAGAR

Al 31 de diciembre del 2009 y 2008, las cuentas por pagar consistían en:

	2009	2008
Proveedores Locales	45,955.13	18,380.14
Proveedores del Exterior (1)	1,615,314.24	1,471,561.90
Impuesto por pagar	8,226.40	18,922.58
Otros	2,333.36	2,333.36
	<u>1,671,829.13</u>	<u>1,511,197.98</u>

(1) Esta cuenta está constituida específicamente por las provisiones de importaciones de insumos efectuadas durante el año 2009.

## 10. PASIVOS ACUMULADOS

Al 31 de diciembre del 2009 y 2008, los pasivos acumulados consistían en:

<b>2009</b>	<b>Saldo inicial</b>	<b>Provisión</b>	<b>Pagos y/o cancelación</b>	<b>Saldo final</b>
Beneficios sociales	25,150.70	127,083.47	102,720.16	49,514.01
Participación laboral	37,252.34	32,752.70	44,107.79	25,897.25
Otros	20,041.00	259,197.53	264,355.77	14,882.76
	<b>82,444.04</b>	<b>419,033.70</b>	<b>411,183.72</b>	<b>90,294.02</b>

<b>2008</b>	<b>Saldo inicial</b>	<b>Provisión</b>	<b>Pagos y/o cancelación</b>	<b>Saldo final</b>
Beneficios sociales	21,856.84	54,624.53	51,330.67	25,150.70
Participación laboral	22,058.29	37,252.34	22,058.29	37,252.34
Otros	12,512.28	175,183.33	167,654.61	20,041.00
	<b>56,427.41</b>	<b>267,060.20</b>	<b>241,043.57</b>	<b>82,444.04</b>

## 11. DEUDA A LARGO PLAZO

Al 31 de diciembre del 2009 y 2008, la deuda a largo plazo consistía en:

	<b>2009</b>	<b>2008</b>
<b>OBLIGACIONES BANCARIAS</b>		
Banco Bolivariano	1,201.96	14,699.02
<b>ACCIONISTA</b>		
Grunfeed INC.	1,545,220.95	174,603.94
<b>Total</b>	<b>1,546,422.91</b>	<b>189,302.96</b>

(1) Préstamos para capital de trabajo, no devengan interés ni tienen fecha de vencimiento.

## 12. CAPITAL SOCIAL

Al 31 de diciembre del 2009, el capital social está conformado por 2.400 acciones ordinarias y nominativas de \$ 1,00 dólar cada una. El capital de la empresa está conformado en el 99% por accionista extranjero. (Véase Nota 17 sobre las nuevas disposiciones aplicables a accionistas extranjeros).

## 13. APORTES PARA FUTURO AUMENTO DE CAPITAL

Durante el año 2008, el principal accionista de la empresa GRUNFEED INC, aportó el valor de 339,589.90 para futuro aumento de capital, lo cual fue registrado con crédito a la cuenta patrimonial. Adicionalmente se transfirieron el valor de \$ 60,270.99 de las utilidades no distribuidas de años anteriores, en consecuencia los aportes para futuros aumento de capital totalizan al cierre del ejercicio económico terminados al 31 de diciembre del 2008, en \$ 530,000.00 (Véase nota 17 sobre nuevas reformas a la ley de Compañías aplicables a accionistas extranjeros).



#### 14. RESERVA LEGAL

La Ley de Compañías requiere que el 10% de la utilidad neta anual sea apropiada como reserva legal hasta que represente por lo menos el 50% del capital suscrito y pagado. Esta reserva no puede ser distribuida a los accionistas, pero puede ser utilizada para absorber pérdidas futuras o para aumento de capital.

#### 15. IMPUESTO A LA RENTA

##### CONTINGENCIA

La compañía no ha sido intervenida por parte de las autoridades de control respectivas; consecuentemente, los años 2008 y 2007 están abiertos a la revisión por parte del Servicio de Rentas Internas.

Al 31 de diciembre del 2009 y 2008, se realizó la siguiente conciliación tributaria:

	2009	2008
Utilidad contable antes de impuesto a la renta y participación de trabajadores en las Utilidades	163,404.89	239,105.70
(-) 15% Participacion de trabajadores en las utilidades	(24,510.73)	(35,865.86)
(-) Deducion por pago a trabajadores con discapacidad	(15,511.13)	(10,961.68)
(+) Gastos no deducibles	2,177.93	4,262.53
Base de calculo para el 25% de impuesto a la renta	125,560.96	196,540.69
<b>IMPUESTO A LA RENTA CAUSADO</b>	<b>31,390.24</b>	<b>49,135.17</b>

El siguiente fue el movimiento del impuesto a la renta al 31 de diciembre del 2009 y 2008.

	2009	2008
Saldo inicial	48,703.19	(431.98)
Pagos - anticipos	(48,703.19)	-
Retenciones		-
Provisiones	31,390.24	49,135.17
<b>Saldo final</b>	<b>31,390.24</b>	<b>48,703.19</b>

#### 16. CONTROL DE PRECIOS DE TRANSFERENCIA.

Según Resolución NAC-DGERE005-0640 del Servicio de Rentas Internas, publicado en el Registro Oficial No. 188 del 16 de enero del 2006, se estableció el contenido y requisitos del informe integral de precios de transferencia que los contribuyentes deberán presentar para validar ante el Servicio de Rentas Internas, que las transacciones

efectuadas con partes relacionadas del exterior han sido realizadas en términos de libre competencia.

Según Registro Oficial No. 324 del 25 de abril del 2008, se emitió la Resolución No. Nac-DGER 2008-0464, que norma el contenido del Anexo e Informe Integral de Precios de Transferencia para los contribuyentes del impuesto a la renta que hayan efectuado operaciones con partes relacionadas domiciliadas en el exterior hasta USD \$ 1,000,000.= y 5,000,000.= . Adicionalmente, la Administración Tributaria podrá solicitar de los contribuyentes que realicen operaciones con partes relacionadas al interior del país o en el exterior, la información conducente a determinar si en dichas operaciones se aplicó el principio de la plena competencia; esta resolución deroga la NAC-DGERE005-640 publicada en el Registro Oficial No. 188 del 16 de enero del 2006. Sin embargo de que la empresa no ha realizado transacciones con partes relacionadas del exterior, como se requiere por parte de las autoridades tributarias, a la fecha de este informe, se encuentra pendiente la realización del análisis sobre las transacciones con partes relacionadas locales. La Administración estima que no resultarán ajustes al gasto y pasivos por impuesto a la renta a ser reflejados en los estados financieros por los periodos antes mencionados.

## **17. EVENTOS SUBSECUENTES**

Entre el 31 de diciembre del 2009 y la fecha de presentación del presente informe (Junio 14 del 2010) no se han producido eventos que, en opinión de la administración de la Compañía, pudieran tener un efecto importante sobre los estados financieros adjuntos.

Según Registro Oficial N0. 591 de fecha 15 de mayo del 2009, la comisión Legislativa y de Fiscalización de la Asamblea General, expidió la Ley Reformatoria a la Ley de Compañías, mediante la cual se reforma, se regula y se aclara al amparo de los Artículos 335, 336, 339 y el Mandato 23 de la Constitución Política de la República del Ecuador, el Marco Jurídico de la participación de los socios y accionistas en las compañías de comercio del País; mediante la referida Ley Reformatoria, se determina que los socios y accionistas de las compañías de comercio, sean identificables, inclusive tratándose de personas jurídicas.

Los artículos 11 y 13 de la Ley Reformatoria, determina a continuación de los artículos 150 y 221 de la Ley de Compañías que, en el caso de que una sociedad extranjera fue fundadora de una compañía anónima, en la escritura de fundación deberán agregarse una certificación que acredite la existencia legal de dicha sociedad en su país de origen y una lista completa de todos sus miembros, socios o accionistas, con indicación de sus nombres, apellidos y estados civiles, si fueren personas naturales, o de la denominación o razón social, si fueren personas jurídicas. Adicionalmente, deberá presentar durante el mes de diciembre de cada año, una certificación de que la sociedad extranjera se encuentra legalmente existente, conjuntamente con la lista de todos sus socios y accionistas o miembros, con indicación de sus nombres, apellidos y estados civiles y/o razón social si fueren personas jurídicas. La referida certificación debe ser concedida por la autoridad competente del respectivo país de origen y la lista suscrita y certificada ante Notario Público y apostillada o autenticada por el Cónsul ecuatoriano. Si los documentos de certificación anual, no se presentaren antes de la instalación de la próxima Junta General Ordinaria de Accionistas a reunirse en el primer trimestre del año siguiente, la sociedad prenombrada, no podrá concurrir, ni intervenir, ni votar en dicha Junta General.

Según las Disposiciones Transitorias Primera y Segunda incluidas en el mismo cuerpo de Ley, se contempla que las compañías en nombre colectivo, las compañías en comandita simple y compañías en comandita por acciones, que entre sus socios tuvieran a personas jurídicas nacionales o extranjeras, deberán disolverse a menos que tales socios sean reemplazados por personas naturales. La Disposición Transitoria Tercera indica en el requisito impuesto en esta Ley, que las sociedades extranjeras que puedan ser socias o accionistas de compañías ecuatorianas, tengan sus capitales representadas únicamente en participaciones, partes sociales o acciones nominativas, es decir, expedidas o emitidas a favor o a nombre de sus socios, miembros o accionistas, entrarán en pleno vigor dentro de los seis meses posteriores a la vigencia de esta Ley. Las compañías ecuatorianas que después de tres años de la vigencia de esta Ley continuaren teniendo sociedades extranjeras con acciones o participaciones al portador, deberán disolverse voluntariamente y si no lo hicieren dentro de los 12 meses siguientes, quedarán disueltas de pleno derecho.