





FARMASAVI S.A.
ESTADO DE SITUACIÓN FINANCIERA
AL 31 DE DICIEMBRE DE 2018

ACTIVOS	Nota	Diciembre 31	
		2018 (en U.S. dólares)	2017 (en U.S. dólares)
Activos corrientes			
Efectivo y equivalentes de efectivo	5	315.301	-
Deudores comerciales y otras cuentas por cobrar	6	78.323	-
Inventarios	7	1.035.883	-
Activos por Impuestos corrientes	8	32.308	-
Otros activos corrientes	9	54.447	-
Total activos corrientes		1.516.261	-
Activos no corrientes			
Propiedades, planta y equipo	10	142.339	-
Otros activos no corrientes	11	66.024	-
Total activos no corrientes		208.363	-
Activos totales		1.724.624	-
PASIVOS Y PATRIMONIO			
Pasivos corrientes			
Cuentas por pagar comerciales y otras cuentas por pagar	12	(1.444.249)	-
Pasivos por impuestos corrientes	13	(32.110)	-
Pagos a y por cuenta de empleados	14	(59.584)	-
Otras cuentas por pagar relacionados	15	(43.192)	-
Sobregiro bancario corriente		-	-
Préstamos bancarios corrientes		-	-
Total pasivos corrientes		(1.579.136)	-
Pasivos no corrientes			
Obligaciones a largo plazo por beneficios a los empleados	16	(93.156)	-
Préstamos no corrientes con relacionadas		-	-
Préstamos bancarios no corrientes		-	-
Total pasivos no corrientes		(93.156)	-
Pasivos totales		(1.672.292)	-
Patrimonio			
Capital social	17	(800)	-
Aportes a futuras capitalizaciones		-	-
Reservas		-	-
Resultados acumulados		(35.520)	-
Otros Resultados Integrales		(16.011)	-
Total patrimonio		(52.332)	-
Total pasivos y patrimonio		(1.724.624)	-


Villarreal Espin Rosario Del Pilar
Representante Legal


Alcocer Reinoso David Eduardo
Contador General

Av. Esmeraldas 210 y Pasaje Atacazo
Santo Domingo – Ecuador

1
Teléf.. 02-2-768-009 / email: farmasavi07@gmail.com



FARMASAVI S.A.

FARMASAVI S.A.
ESTADO DE RESULTADOS INTEGRALES
DEL 1 DE ENERO AL 31 DE DICIEMBRE DE 2018

	Nota	Diciembre 31	
		2018 (en U.S. dólares)	2017 (en U.S. dólares)
Ingresos de actividades ordinarias	18	(3.528.786)	-
Costo de ventas		2.787.777	-
Ganancia bruta		(741.008)	-
Otros ingresos		-	-
Gastos de administración		65.979	-
Gastos de ventas		607.122	-
Costos financieros		2.927	-
Pérdida antes de impuesto a la renta		(64.980)	-
MENOS:			
Participación trabajadores		9.747	-
Gasto por impuesto a la renta		19.713	-
Perdida Neta		(35.520)	-

Villarreal Espin Rosario Del Pilar
Representante Legal

Alcocer Reinoso David Eduardo
Contador General



FARMASAVI S.A.

**FARMASAVI S.A.
ESTADO DE CAMBIOS EN EL PATRIMONIO
AL 31 DE DICIEMBRE DE 2018**

	Capital Asignado (en U.S.dólares)	Otros Resultados Integrales (en U.S.dólares)	Reserva Legal y facultativa (en U.S.dólares)	Resultados Acumulados (en U.S.dólares)	Total Patrimonio (en U.S.dólares)
Saldo al 1 de enero de 2017	-	-	-	-	-
Resultado del Periodo	-	-	-	-	-
Saldo al 31 de diciembre de 2017	-	-	-	-	-
Saldo al 1 de enero de 2018	-	-	-	-	-
Aporte de Capital	(800)	-	-	-	(800)
Ganancia o pérdida actuarial	-	(16.011)	-	-	(16.011)
Resultado integral del año	-	-	-	(35.520)	(35.520)
Saldo al 31 de diciembre de 2017	(800)	(16.011)	-	(35.520)	(52.332)

Villarreal Espin Rosario Del Pilar
Representante Legal

Alcocer Reinoso David Eduardo
Contador General

Av. Esmeraldas 210 y Pasaje Atacazo
Santo Domingo -- Ecuador
Teléf.. 02-2-768-009 / email: farmasavi07@gmail.com



FARMASAVI S.A.
ESTADO DE FLUJOS DE EFECTIVO
AL 31 DE DICIEMBRE DE 2018

	Diciembre 31	
	AÑO 2018 (en U.S. dólares)	AÑO 2017 (en U.S. dólares)
Flujos de efectivo por actividades de operación:		
Cobros procedentes de las ventas de bienes y prestación de servicios	3.363.708	-
Pagos a proveedores por el suministro de bienes y servicios	(2.628.783)	-
Pagos a y por cuenta de los empleados	(270.322)	-
Otras entradas de efectivo	(0)	-
Efectivo neto proveniente de actividades de operación	464.602	-
Flujos de efectivo por actividades de inversión:		
Adquisiciones de propiedades, planta y equipo	(150.102)	-
Efectivo neto proveniente de actividades de inversión	(150.102)	-
Flujos de efectivo por actividades de financiamiento:		
Aporte en efectivo por aumento de capital	800	-
Efectivo neto proveniente de actividades de financiamiento	800	-
Aumento neto en efectivo y sus equivalentes	315.301	-
Efectivo y equivalentes de efectivo al Inicio del año:	-	-
Efectivo y equivalentes de efectivo al final del año:	315.301	-

CONCILIACION DE LA UTILIDAD (PERDIDA)NETA CON EL EFECTIVO

Utilidad (perdida) neta	64.980	-
Ajustes por Partidas Distintas al Efectivo:		
Ajustes por gasto de depreciación y amortización	7.761	-
Ajustes por gastos en provisiones	92.573	-
Otros ajustes por partidas distintas al efectivo	2	-
Cambios en Activos y Pasivos		
(Incremento) Disminucion en cuentas por cobrar clientes	(78.323)	-
Disminucion (Incremento) en otras cuentas por cobrar	(86.754)	-
(Incremento) Disminucion en inventarios	(1.035.883)	-
Incremento (Disminucion) en cuentas por pagar comerciales	1.444.249	-
Incremento (Disminucion) en otras cuentas por pagar	55.997	-
Efectivo neto proveniente de actividades de operación	464.602	-

Villarreal Espín Rosario Del Pilar
Representante Legal

Alcocer Reinoso David Eduardo
Contador General



FARMASAVI S.A.
Notas a los Estados Financieros
31 de diciembre de 2018
(Montos expresados en Dólares de los Estados Unidos de América - US\$)

1) Entidad que Reporta

FARMASAVI S.A., es una sociedad anónima constituida en el Ecuador mediante escritura pública otorgada el 25 de junio de 2018; su principal actividad es venta al por menor de productos farmacéuticos en establecimientos especializados.

La dirección registrada de la Compañía Av. Esmeraldas 210 pasaje Atacazo, Santo Domingo-Ecuador.

2) Bases de Preparación de los Estados Financieros

a).- Declaración de Cumplimiento

Los estados financieros adjuntos se han elaborado de acuerdo con la Norma Internacional de Información Financiera para Pequeñas y Medianas Entidades (NIIF para las PYMES) emitida por el Consejo de Normas Internacionales de Contabilidad (IASB). Están presentados en la unidad monetaria (u.m.) de la República del Ecuador (Dólar de los Estados Unidos de América).

Estos estados financieros fueron autorizados para su emisión por la gerencia de la Compañía el 20 de febrero de 2019 y según las exigencias estatutarias serán sometidos a la aprobación de la junta de accionistas.

b).- Bases de Preparación

Los estados financieros han sido preparados sobre la base del principio del costo histórico.

c).- Moneda Funcional y de Presentación


Los estados financieros adjuntos están presentados en dólares de los Estados Unidos de América, moneda funcional de la Compañía. A menos que se indique lo contrario, las cifras financieras incluidas en los estados financieros adjuntos están expresadas en dólares estadounidenses.

3) Políticas de Contabilidad Significativas

Las políticas de contabilidad mencionadas más adelante han sido aplicadas consistentemente a todos los períodos presentados en estos estados financieros y en la preparación de los estados financieros al 31 de diciembre del 2018.



Rosario del Pilar Villarreal Espin
Representante Legal



David Eduardo Alcocer Reinoso
Contador General



FARMASAVI S.A.
Notas a los Estados Financieros
31 de diciembre de 2018
(Montos expresados en Dólares de los Estados Unidos de América - US\$)

a).- Clasificación de Saldos Corrientes y no Corrientes

Los saldos de activos y pasivos presentados en el estado de situación financiera se clasifican en función de su vencimiento, es decir, como corrientes aquellos con vencimiento igual o inferior a 12 meses, los que están dentro del ciclo normal de la operación de la Compañía, y como no corrientes, los de vencimiento superior a dicho período.

b).- Instrumentos Financieros

i) Deudoras comerciales y cuentas por cobrar

La mayoría de las ventas se realizan con condiciones de crédito normales, y los importes de las cuentas por cobrar no tienen intereses. Cuando el crédito se amplía más allá de las condiciones de crédito normales, las cuentas por cobrar se miden al costo amortizado utilizando el método de interés efectivo. Al final de cada período sobre el que se informa, los importes en libros de los deudores comerciales y otras cuentas por cobrar se revisan para determinar si existe alguna evidencia objetiva de que no vayan a ser recuperables. Si es así, se reconoce inmediatamente en resultados una pérdida por deterioro del valor.

ii) Efectivo y Equivalentes de Efectivo


El efectivo y equivalentes de efectivo se compone de los saldos del efectivo disponible en caja y bancos e inversiones a corto plazo adquiridas en valores altamente líquidos, sujetas a un riesgo poco significativo de cambios en su valor y con vencimientos originales de tres meses o menos.


iii) Pasivos Financieros no Derivados

Los pasivos financieros son reconocidos inicialmente en la fecha de la transacción en la cual la Compañía se hace parte de las disposiciones contractuales del documento. La Compañía da de baja un pasivo financiero cuando sus obligaciones contractuales se cancelan o expiran.

La Compañía clasifica los pasivos financieros no derivados en la categoría de cuentas y documentos por pagar. Estos pasivos financieros son reconocidos inicialmente a su valor razonable más cualquier costo de transacción directamente atribuible. Posterior al reconocimiento inicial, estos pasivos financieros se valorizan al costo amortizado usando el método de interés efectivo.

La Compañía tiene los siguientes pasivos financieros: préstamos con relacionados, cuentas por pagar comerciales y otras cuentas por pagar.


Rosario del Pilar Villarreal Espin
Representante Legal


David Eduardo Alcocer Reinoso
Contador General



FARMASAVI S.A.
Notas a los Estados Financieros
31 de diciembre de 2018

(Montos expresados en Dólares de los Estados Unidos de América - US\$)

v) Capital Social

El capital social autorizado está compuesto por acciones que son clasificadas como patrimonio.

c).- Propiedad, planta y equipo

i).- Reconocimiento y Medición

Las partidas de propiedades, planta y equipo se miden al costo menos la depreciación acumulada y cualquier pérdida por deterioro del valor acumulado.

La propiedad, planta y equipo se reconoce como activo si es probable que se deriven de ellos beneficios económicos futuros y su costo puede ser determinado de una manera confiable.

La propiedad, planta y equipo se presentan principalmente a su costo. Las pérdidas por deterioro, si aplicaren, se reconocen a través de una rebaja adicional en su valor, a los componentes afectados.

El costo incluye gastos que son directamente atribuibles a la adquisición del activo. Cuando partes significativas de una partida de propiedad, planta y equipo poseen vidas útiles distintas, son registradas de forma separada como un componente integral del activo.

Las ganancias y pérdidas de la venta de un elemento de propiedad, planta y equipo son determinadas comparando los precios de venta con sus valores en libros, y son reconocidas en el estado de resultados integrales cuando se realizan.

ii) Costos Posteriores

Mejoras y renovaciones mayores que incrementen la vida útil del activo o su capacidad productiva, son capitalizados sólo si es probable que se deriven de ellos beneficios económicos futuros para la Compañía y su costo puede ser estimado de manera fiable. El valor en libros de la parte reemplazada se da de baja. Los costos por reparaciones y mantenimientos de rutina en propiedad, equipos y mobiliario son reconocidos en el estado de resultados integrales cuando se incurren.

Rosario del Pilar Villarreal Espín
Representante Legal

David Eduardo Alcocer Reinoso
Contador General

FARMASAVI S.A.
Notas a los Estados Financieros
31 de diciembre de 2018

(Montos expresados en Dólares de los Estados Unidos de América - US\$)

iii) Depreciación

La depreciación de los elementos de propiedad, planta y equipo se calcula sobre el monto depreciable, que corresponde al costo de un activo, u otro monto que se sustituye por el costo, menos su valor residual. La depreciación es reconocida en resultados con base en el método de línea recta, considerando la vida útil establecida para cada componente de la propiedad, planta y equipo, en función de un análisis técnico. Los métodos de depreciación, vidas útiles y valores residuales son revisados en cada ejercicio y se ajustan si es necesario.

Los elementos de propiedad, planta y equipo se deprecian desde la fecha en la cual están instalados y listos para su uso.

Las vidas útiles estimadas para los períodos actuales y comparativos son los siguientes:

Maquinaria y equipos	5	-	10	años
Equipos de computación	1	-	3	años
Muebles y equipos de oficina	1	-	10	años

Si existe algún indicio de que se ha producido un cambio significativo en la tasa de depreciación, vida útil o valor residual de un activo, se revisa la depreciación de ese activo de forma prospectiva para reflejar las nuevas expectativas.

d).- Provisiones y Pasivos Contingentes

Corresponden a obligaciones presentes legales o asumidas, surgidas como consecuencia de sucesos pasados para cuya cancelación se espera una salida de recursos y cuyo importe y oportunidad se pueden estimar fiablemente.

Los pasivos contingentes, son obligaciones surgidas a raíz de sucesos pasados, cuya información está sujeta a la ocurrencia o no de eventos fuera de control de la empresa, u obligaciones presentes surgidas de hechos anteriores, cuyo importe no puede ser estimado de forma fiable, o en cuya liquidación no es probable que tenga lugar una salida de recursos.


e).- Reconocimiento de Ingresos Ordinarios, Costos y Gastos

Ingresos Ordinarios

Los ingresos son reconocidos en la medida que es probable que los beneficios económicos fluirán a la Compañía y puedan ser confiablemente medidos. Los



Rosario del Pilar Villarreal Espin
Representante Legal



David Eduardo Alcocer Reinoso
Contador General



FARMASAVI S.A.
Notas a los Estados Financieros
31 de diciembre de 2018

(Montos expresados en Dólares de los Estados Unidos de América - US\$)

siguientes criterios específicos de reconocimiento también deben ser cumplidos antes de reconocer ingresos.

i) Venta de bienes.- Los ingresos por venta de bienes son reconocidos cuando los riesgos y los beneficios significativos de la propiedad de los bienes han sido traspasados al comprador, esto ocurre, generalmente al despachar los bienes.

ii) Ingresos por prestación de servicios.- Los ingresos ordinarios asociados a la prestación de servicios se reconocen considerando el grado de realización de la prestación a la fecha de balance, siempre y cuando el resultado de la transacción pueda ser estimado con fiabilidad.

iii) Costos y Gastos.- Los costos y gastos son reconocidos con base en lo causado o cuando son incurridos. Se reconoce inmediatamente un gasto cuando el desembolso efectuado no produce beneficios económicos futuros.

f).- Ingresos Financieros y Costos Financieros

Los ingresos financieros están compuestos principalmente de ingresos por intereses originados por inversiones temporales, los cuales son reconocidos por el método de interés efectivo.


Los costos financieros están compuestos por gastos por intereses en préstamos o financiamientos. Los costos por préstamos que no son directamente atribuibles a la adquisición, la construcción o la producción de un activo que califica se reconocen en resultados usando el método de interés efectivo.


g).- Impuesto a la Renta

El gasto por impuesto a la renta está compuesto por el impuesto corriente y el impuesto diferido. El impuesto a la renta corriente y diferido es reconocido en resultados excepto que se relacione con partidas reconocidas en otros resultados integrales o directamente en el patrimonio, en cuyo caso el monto de impuesto relacionado es reconocido en otros resultados integrales o en el patrimonio, respectivamente.

El impuesto corriente es el impuesto que se espera pagar sobre la utilidad gravable del año, utilizando la tasa impositiva aplicable y cualquier ajuste al impuesto por pagar de años anteriores.

Los activos y pasivos por impuesto corrientes son compensados y consecuentemente se presentan en los estados de situación financiera por su importe neto, si existe un derecho legal de compensar los pasivos y activos por impuestos corrientes, y están relacionados con el impuesto a las ganancias


Rosario del Pilar Villarreal Espin
Representante Legal


David Eduardo Alcocer Reinoso
Contador General

FARMASAVI S.A.
Notas a los Estados Financieros
31 de diciembre de 2018
(Montos expresados en Dólares de los Estados Unidos de América - US\$)

aplicados por la misma autoridad tributaria o en distintas entidades tributarias, pero pretenden liquidar los pasivos y activos por impuestos corrientes en forma neta o sus activos y pasivos tributarios serán realizados al mismo tiempo.

Un activo por impuesto diferido es reconocido por las pérdidas tributarias trasladables a ejercicios futuros y diferencias temporarias deducibles, en la medida en la cual sea probable que estarán disponibles ganancias gravables futuras contra las cuales pueden ser utilizados. Los activos por impuesto diferido son revisados en cada fecha de reporte y son reducidos en la medida en la cual no sea probable que los beneficios por impuestos relacionados serán realizados.

Sólo se compensan entre sí y, consecuentemente, se presentan en los estados financieros por su importe neto, los saldos deudores y acreedores tributarios, reconocidos como tales por la autoridad tributaria, y siempre que los créditos tributarios respectivos no se hallen prescritos y que, además, se relacionen con el mismo tipo de impuesto a compensar.

4) Determinación de Valores Razonables

Las políticas contables requieren que se determinen los valores razonables de los activos y pasivos financieros y no financieros para propósitos de valoración y revelación, conforme los criterios que se detallan a continuación. Cuando corresponda, se revela mayor información acerca de los supuestos efectuados en la determinación de los valores razonables.

a).- Deudores Comerciales y Otras Cuentas por Cobrar


El valor razonable de las cuentas por cobrar comerciales y otras cuentas por cobrar, se registra al monto original de la factura y no superan su valor recuperable.

Los montos en libros de los deudores comerciales se aproximan a su valor razonable, dado su vencimiento de corto plazo; excepto por las cuentas por cobrar a largo plazo.


b).- Otros Pasivos Financieros

Los montos registrados por préstamos y anticipo se aproximan a su valor razonable, dado que las tasas de interés de las mismas son similares a las tasas de mercado, para instrumentos financieros de similares características.

Los montos registrados de cuentas por pagar comerciales y otras cuentas por pagar se aproximan a su valor razonable debido a que tales instrumentos tienen vencimiento en el corto plazo.



Rosario del Pilar Villarreal Espin
Representante Legal



David Eduardo Alcocer Reinoso
Contador General

FARMASAVI S.A.
 Notas a los Estados Financieros
 31 de diciembre de 2018
 (Montos expresados en Dólares de los Estados Unidos de América - US\$)

5) Efectivos y equivalentes del efectivo

El detalle de efectivo y equivalentes del efectivo al 31 de diciembre del 2018, es el siguiente:

	<u>2018</u> (en U.S. dólares)	<u>2017</u> (en U.S. dólares)
Fondos de caja	3,560	-
Depositos en tránsito	112,361	-
Bancos	199,380	-
Total	<u><u>315,301</u></u>	<u><u>-</u></u>

6) Deudores Comerciales y Otras Cuentas por Cobrar

El detalle de los deudores comerciales y otras cuentas por cobrar al 31 de diciembre del 2018, es el siguiente:

	<u>2018</u> (en U.S. dólares)	<u>2017</u> (en U.S. dólares)
Cuentas y documentos por cobrar corrientes - Locales	78,343	-
Total	<u><u>78,343,46</u></u>	<u><u>-</u></u>

7) Inventarios


El detalle de Inventarios, al 31 de diciembre de 2018 es el siguiente:

	<u>2018</u> (en U.S. dólares)	<u>2017</u> (en U.S. dólares)
Inventarios disponibles para la venta	1,035,883	-
Total	<u><u>1,035,883</u></u>	<u><u>-</u></u>

8) Activos por Impuestos Corrientes

El detalle de activos por impuestos corrientes, al 31 de diciembre del 2018 es el siguiente:


 Rosario del Pilar Villarreal Espin
 Representante Legal


 David Eduardo Alcocer Reinoso
 Contador General



FARMASAVI S.A.
Notas a los Estados Financieros
31 de diciembre de 2018
(Montos expresados en Dólares de los Estados Unidos de América - US\$)

	<u>2018</u> (en U.S. dólares)	<u>2017</u> (en U.S. dólares)
Credito tributario por adquisiciones	30.981	-
Credito tributario por retenciones	<u>1.326</u>	<u>-</u>
Total	<u>32.308</u>	<u>-</u>


9) Otros Activos Corrientes

El detalle de otros activos corrientes, al 31 de diciembre del 2018 es el siguiente:


	<u>2018</u> (en U.S. dólares)	<u>2017</u> (en U.S. dólares)
Anticipo Proveedores	40.000	-
Inventarios en poder de terceros	10.103	-
Otras cuentas por cobrar	<u>4.343</u>	<u>-</u>
Total	<u>54.447</u>	<u>-</u>

10) Propiedades, Planta y Equipo

El detalle de propiedades, planta y equipo, al 31 de diciembre del 2018 es el siguiente:



Rosario del Pilar Villarreal Espin
Representante Legal




David Eduardo Alcocer Reinoso
Contador General



FARMASAVI S.A.
Notas a los Estados Financieros
31 de diciembre de 2018
(Montos expresados en Dólares de los Estados Unidos de América - US\$)

	Maquinaria y Equipo	Equipo de computación	Muebles y Enseres	Total
	(en U.S. dólares)	(en U.S. dólares)	(en U.S. dólares)	(en U.S. dólares)
Costo :				
Total al 31 de diciembre del 2017	-	-	-	-
Adiciones - Compras 2018	28.354	13.564	108.183	150.102
Baja de activos por deterioro	-	-	-	-
Total al 31 de diciembre del 2018	28.354	13.564	108.183	150.102
Depreciación Acumulada :				
Total al 31 de diciembre del 2017	-	-	-	-
Depreciación periodo 2018	1.167	1.838	4.758	7.763
Bajas por deterioro	-	-	-	-
Total al 31 de diciembre del 2018	1.167	1.838	4.758	7.763
Valor en Libros al 31 de diciembre del 2018	27.188	11.726	103.425	142.339


Rosario del Pilar Villarreal Esplin
Representante Legal


David Eduardo Alcocer Reinoso
Contador General

FARMASAVI S.A.
 Notas a los Estados Financieros
 31 de diciembre de 2018
 (Montos expresados en Dólares de los Estados Unidos de América - US\$)

11) Otros activos no corrientes

El detalle de otros activos no corrientes al 31 de diciembre del 2018, es el siguiente:

	<u>2018</u> (en U.S. dólares)	<u>2017</u> (en U.S. dólares)
Garantías arriendos locales	16.730	-
Cuenta por cobrar Difare Jubilacion Patronal Prov.	49.294	-
Total	<u><u>66.024</u></u>	<u><u>-</u></u>

12) Cuentas por Pagar Comerciales y Otras Cuentas por Pagar

El detalle de cuentas por pagar comerciales al 31 de diciembre del 2018, es el siguiente:

	<u>2018</u> (en U.S. dólares)	<u>2017</u> (en U.S. dólares)
Cuentas y documentos por pagar corrientes - Locales	1.409.343	-
Otras cuentas por pagar por provisiones	34.906	-
Total	<u><u>1.444.249</u></u>	<u><u>-</u></u>


13) Pasivos por Impuestos corrientes

El detalle de pasivos por impuestos corrientes al 31 de diciembre del 2018, es el siguiente:

	<u>2018</u> (en U.S. dólares)	<u>2017</u> (en U.S. dólares)
Pasivos por impuestos corrientes IVA	6.122	-
Pasivos por impuestos corrientes Renta	10.864	-
Pasivos por impuestos a la renta	15.124	-
Total	<u><u>32.110</u></u>	<u><u>-</u></u>

14) Pagos a y por cuenta de empleados

El detalle de pagos a y por cuenta de empleados al 31 de diciembre del 2018, es el siguiente:



Rosario del Pilar Villarreal Espin
 Representante Legal



David Eduardo Alcocer Reinoso
 Contador General

FARMASAVI S.A.
 Notas a los Estados Financieros
 31 de diciembre de 2018
 (Montos expresados en Dólares de los Estados Unidos de América - US\$)

	<u>2018</u> (en U.S. dólares)	<u>2017</u> (en U.S. dólares)
Pasivos por beneficios sociales	34.711	-
Participacion Trabajadores	9.747	-
Obligaciones con el IESS	<u>15.126</u>	<u>-</u>
Total	<u>59.584</u>	<u>-</u>

15) Otras cuentas por pagar relacionados

El detalle de otras cuentas por pagar relacionados al 31 de diciembre del 2018, es el siguiente:

	<u>2018</u> (en U.S. dólares)	<u>2017</u> (en U.S. dólares)
Cuenta por pagar accionista Juan Sanchez	<u>43.192</u>	<u>-</u>
Total	<u>43.192</u>	<u>-</u>

16) Obligaciones a largo plazo por beneficios a los empleados

El detalle de obligaciones a largo plazo por beneficios a los empleados al 31 de diciembre del 2018, es el siguiente:

	<u>2018</u> (en U.S. dólares)	<u>2017</u> (en U.S. dólares)
Prov. Jubilacion Patronal	53.839	-
Prov. Desahucio	<u>39.317</u>	<u>-</u>
Total	<u>93.156</u>	<u>-</u>


17) Patrimonio

Capital Social


El capital social de la Compañía consta de 800,00 acciones su valor nominal es de un dólar americano cada una.

18) Ingreso de actividades Ordinarias

El detalle de ingreso de actividades ordinarias, al 31 de diciembre del 2018, es el siguiente:



 Rosario del Pilar Villarreal Espin
 Representante Legal



 David Eduardo Alcocer Reinoso
 Contador General

FARMASAVI S.A.
 Notas a los Estados Financieros
 31 de diciembre de 2018
 (Montos expresados en Dólares de los Estados Unidos de América - US\$)


	<u>2018</u> (en U.S. dólares)	<u>2017</u> (en U.S. dólares)
Ingresos actividades ordinarias	<u>3.528.786</u>	<u>-</u>
Total	<u><u>3.528.786</u></u>	<u><u>-</u></u>

19) Eventos Subsecuentes

Desde el 31 de diciembre del 2018 y la fecha de autorización para su emisión (20 de febrero de 2019) en estos estados financieros no han ocurrido eventos que requieran revelaciones adicionales y/o ajustes a los estados financieros adjuntos.



 Rosario del Pilar Villarreal Espin
 Representante Legal



 David Eduardo Alcocer Reinoso
 Contador General

16