



PAEZ FLORENCIA & CO. Cía. Ltda.
Contadores Públicos

TONSNA S.A.
ESTADOS FINANCIEROS
AÑOS TERMINADOS
AL 31 DE DICIEMBRE DEL 2007 Y 2006

CONTENIDO:

Informe de los Auditores Independientes
Balances Generales
Estados de Resultados
Estados de Evolución del Patrimonio
Estados de Flujos de Efectivo
Políticas de Contabilidad y Notas a los Estados Financieros

ABREVIATURAS USADAS

US\$. Dólares estadounidenses






PAEZ, FLORENCIA & CO. Cía. Ltda.
Contadores Públicos

Informe de los Auditores Independientes

Agosto 7 del 2008

A los Señores Accionistas de
Tonsna S.A.
Guayaquil - Ecuador

1. Hemos auditado los balances generales que se adjuntan de Tonsna S.A. al 31 de diciembre del 2007 y 2006 y los correspondientes estados de resultados, de evolución del patrimonio y de flujos de efectivo por los años terminados a esas fechas. Estos estados financieros son responsabilidad de la Administración de la Compañía. Nuestra responsabilidad es expresar una opinión sobre estos estados financieros basados en nuestras auditorías.
2. Nuestras auditorías fueron efectuadas de acuerdo con las normas de auditoría generalmente aceptadas en el Ecuador. Esas normas requieren que una auditoría sea diseñada y realizada para obtener certeza razonable de si los estados financieros no contienen exposiciones erróneas o inexactas de carácter significativo. Una auditoría incluye el examen, a base de pruebas selectivas, de la evidencia que soportan las cantidades y revelaciones presentadas en los estados financieros. Incluye también la evaluación de los principios de contabilidad utilizados y de las estimaciones relevantes hechas por la Administración, así como una evaluación general de los estados financieros en su conjunto. Consideramos que nuestras auditorías proporcionan una base razonable para expresar una opinión.
3. Como se describe en la Nota 3 a los estados financieros, la Compañía cambió la forma de depreciar sus activos fijos desde el año 2005, no registrando en el año 2007 gastos por depreciación por US\$ 11.639,77. Si se hubiere aplicado de manera uniforme el método establecido previamente, los activos fijos se presentarían disminuidos y la pérdida del ejercicio incrementada en dicho monto.



Guayaquil:
Junín 203 y Panamá
Edificio Teófilo Bucaram 4to. piso
Telf.: 2305169 - 2304762 • Telefax: 2304983 • Cel.: 098-452649
Casilla: 09-01-16219
Email: pfcontad@easynet.net.ec


Quito:
Av. 6 de Diciembre N° 49-276 y Los Alamos,
Edificio Vega 4to. Piso (Sector El Inca)
Telf.: 022813792 - Telefax: 022813877 - Cel.: 099-666108
Email: pfcontadores@ecnet.ec
lapaez@q.ecua.net.ec. Casilla: 17-21-745



PAEZ FLORENCIA & CO. Cía. Ltda.
Contadores Públicos

4. Como se menciona en la Nota 9 la compañía efectuó en Septiembre del 2007 un avalúo de sus activos fijos operativos, como resultado del mismo, el registro en los estados financieros adjuntos no reconocen el efecto en la depreciación acumulada por US\$ 73.767,86 por lo cual se presenta sobrevalorado el Superávit por dicho concepto en el Patrimonio a dicha fecha.
5. La compañía no ha incluido dentro de los gastos del ejercicio, los intereses por préstamos a terceros los cuales al 31 de Diciembre del 2006, ascienden a US\$ 20.401. De haberse registrado oportunamente dichos intereses, la pérdida por el año 2006 se hubiera incrementado en ese monto.
6. En nuestra opinión, excepto por el efecto de los ajustes en los estados financieros, de no registrar adecuadamente el gasto por depreciación y el efecto en la depreciación acumulada por el revalúo; y, el no registro de los intereses por préstamos de terceros, según se describen en los párrafos tercero, cuarto y quinto precedentes; los estados financieros mencionados presentan razonablemente, en todo aspecto significativo, la situación financiera de Tonsna S.A., al 31 de Diciembre del 2007 y 2006, los resultados de sus operaciones, la evolución del patrimonio y sus flujos de efectivo por los años terminados en esas fechas, de conformidad con normas y prácticas de contabilidad establecidas en el Ecuador.
7. Los estados financieros adjuntos han sido preparados considerando que la Compañía continuará como negocio en marcha. Como se explica en la Nota 11 a los estados financieros, la Compañía ha experimentado pérdidas recurrentes en sus operaciones de US\$ 801.466 y de US\$ 554 en el año 2007 y 2006 respectivamente, lo que nos lleva a pensar que existen importantes dudas con respecto a la habilidad de la compañía para continuar como negocio en marcha. Los estados financieros no incluyen ajustes con respecto a la recuperación y clasificación de los pasivos que podrían ser necesarios en la eventualidad de que la Compañía no pudiera continuar como negocio en marcha.
8. Nuestra opinión sobre el cumplimiento de las obligaciones tributarias de la Compañía, como agente de retención y percepción por el ejercicio terminado al 31 de diciembre del 2007, se emite por separado.


Paez, Florencia & Co.
SC. RNAE No. 434

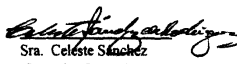


William Florencia N.
William Florencia N.
Socio
RNC-22.712

TONSNA S.A.
Balances Generales
Al 31 de diciembre del 2007 y 2006
(En dólares estadounidenses)

<u>ACTIVO</u>	<u>2007</u>	<u>2006</u>	<u>PASIVO Y PATRIMONIO</u>	<u>2007</u>	<u>2006</u>
ACTIVO CORRIENTE			PASIVO CORRIENTE		
Caja bancos (Nota 1)	22.033	29.832	Obligaciones Bancarias (Nota 5)	66.666	23.875
Cuentas por Cobrar (Nota 2)	202.428	71.380	Cuentas por pagar (Nota 6)	240.123	15.694
Inventarios (Nota 3)	224.001	-			
Total activo corriente	448.462	101.212	Total pasivo corriente	306.789	39.569
			Pasivo a largo plazo		
Activos fijos (Nota 4)	1.706.636	1.008.077	Pasivo a largo plazo (Nota 7)	1.636.207	1.104.854
Inversiones en acciones	2.760	2.760			
Activos diferidos	64.959	52.966	Total pasivo	1.942.996	1.144.423
			PATRIMONIO		
			Capital social (Nota 9)	7.909	7.909
			Aporte para futura capitalización (Nota 11)	409.698	107.071
			Reserva de capital (Nota 10)	-	7.710
			Pérdidas acumuladas (Nota 12)	(102.098)	(101.544)
			Pérdida del Ejercicio	(35.688)	(554)
			Total patrimonio	279.821	20.592
	2.222.817	1.165.015		2.222.817	1.165.015


Ing. Gabriel Pino Carbo
Representante Legal


Sra. Celeste Sánchez
Contador General
Registro No. 011196

Ver políticas de contabilidad y notas a los estados financieros


TONSNA S.A.


Estado de Resultados

Por los años terminados al 31 de diciembre del 2007 y 2006

(En dólares estadounidenses)

	<u>2007</u>	<u>2006</u>
Ventas		
Cacao	6.567	164.866
Flores tropicales	183.452	214.005
Tilapia	286.626	-
Camarón	59.884	-
Otras ventas	<u>271</u>	<u>2.790</u>
	536.800	381.661
Costo de ventas		
Camarón	(13.498)	-
Tilapia	(384.012)	-
Cacao	-	(76.608)
Flores tropicales	<u>(23.933)</u>	<u>(112.520)</u>
	(421.443)	(189.128)
Otros costos indirectos de producción	<u>(150.324)</u>	<u>(121.097)</u>
Utilidad bruta en ventas	(34.967)	71.436
 Gastos de administración y ventas	(132.257)	(61.321)
Gastos financieros	(140.665)	(11.884)
Egresos no operacionales	(993.762)	-
Otros ingresos	<u>500.185</u>	<u>1.215</u>
Pérdida del ejercicio	<u>(801.466)</u>	<u>(554)</u>



Ing. Gabriel Pino Carbo
Representante Legal



Sra. Celeste Sánchez
Contador General
Registro No. 011196

Ver políticas de contabilidad y notas a los estados financieros

TONSNA S.A.
Estados de Evolución del Patrimonio
Por los años terminados al 31 de diciembre del 2007 y 2006
(En dólares estadounidenses)

2007	Capital Social	Reserva de Capital	Aporte Futura Capitalización	Pérdidas Acumuladas	Pérdida del Ejercicio	Total
Saldo al 31 de diciembre del 2006	7.909	7.710	107.071	(101.544)	(554)	20.592
Transferencia de resultados 2006	-	-	-	(554)	554	-
Aporte Futura Capitalización	-	-	302.627	-	-	302.627
Valuación de Activos	-	758.068	-	-	-	758.068
Pérdida del ejercicio	-	-	-	-	(801.466)	(801.466)
Absorción de pérdidas	-	(765.778)	-	-	765.778	-
Saldo al 31 de diciembre del 2007	<u>7.909</u>	<u>-</u>	<u>409.698</u>	<u>(102.098)</u>	<u>(35.688)</u>	<u>279.821</u>
2006						
Saldo al 31 de diciembre del 2005	7.909	7.710	107.071	(100.609)	(935)	21.146
Transferencia de resultados 2005	-	-	-	(935)	935	-
Pérdida del ejercicio	-	-	-	-	(554)	(554)
Saldo al 31 de diciembre del 2006	<u>7.909</u>	<u>7.710</u>	<u>107.071</u>	<u>(101.544)</u>	<u>(554)</u>	<u>20.592</u>



Ing. Gabriel Pino Carbo
Representante Legal

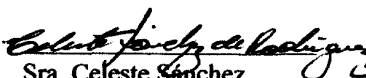

Sra. Celeste Sánchez
Contador General
Registro No. 011196

Ver políticas de contabilidad y notas a los estados financieros

TONSNA S.A.
Estado de Flujos de Efectivo
Por los años terminados al 31 de diciembre del 2007 y 2006
(En dólares estadounidenses)

	<u>2007</u>	<u>2006</u>
Flujos de efectivo por las actividades de operación		
Efectivo recibido de clientes	905.937	450.237
Efectivo pagado a proveedores	(682.377)	(299.480)
Intereses pagados	(140.665)	(11.884)
Efectivo neto provisto por las actividades de operación	<u>82.895</u>	<u>138.873</u>
Flujos de efectivo por las actividades de inversión		
Adquisición de activos fijos	(967.465)	(74)
Venta de activos fijos	-	(4.439)
Efectivo neto utilizado en las actividades de inversión	<u>(967.465)</u>	<u>(4.513)</u>
Flujos de efectivo por las actividades de financiamiento		
Préstamos recibidos	574.144	13.578
Aporte Futura capitalización	302.627	-
Préstamos pagados a largo plazo	-	(140.087)
Efectivo neto provisto (utilizado) por las actividades de financiamiento	<u>876.771</u>	<u>(126.509)</u>
(Disminución) Aumento neto del efectivo	(7.799)	7.851
Efectivo al inicio del período	<u>29.832</u>	<u>21.981</u>
Efectivo al final del período.	<u>22.033</u>	<u>29.832</u>


 Ing. Gabriel Pino
 Representante Legal


 Sra. Celeste Sánchez
 Contador General
 Registro No. 011196

Ver políticas de contabilidad y notas a los estados financieros


TONSNA S.A.


**Conciliación de la Pérdida Neta con el Efectivo Neto
Provisto por las Actividades de Operación**

Por los años terminados al 31 de diciembre del 2007 y 2006

(En dólares estadounidenses)

	<u>2007</u>	<u>2006</u>
Pérdida neta	(801.466)	(554)
Ajustes para conciliar la pérdida neta con el efectivo neto provisto por las actividades de operación		
Depreciación	33.097	62.147
Baja en activo fijo neta	993.762	-
Ajustes de activos fijos	<u>115</u>	<u>167</u>
Efectivo proveniente de las actividades de operación antes de cambios en el capital de trabajo	225.508	61.760
(Aumento) Disminución en cuentas por cobrar	(131.048)	66.992
(Aumento) Disminución en inventarios	(224.001)	2.357
(Aumento) Disminución en otros activos	(11.993)	-
Aumento en cuentas por pagar	<u>224.429</u>	<u>7.764</u>
Efectivo neto provisto por las actividades de operación	<u>82.895</u>	<u>138.873</u>


Ing. Gabriel Pino Carbo
Representante Legal


Sra. Celeste Sanchez
Contador General
Registro No. 011196

Ver políticas de contabilidad y notas a los estados financieros

TONSNA S.A.

Políticas de Contabilidad Significativas

Al 31 de diciembre del 2007 y 2006

Descripción del negocio y objeto social

Tonsna S.A. fue constituida en la ciudad de Guayaquil, el 18 de Enero de 1995, e inscrita en el Registro Mercantil del Cantón Guayaquil el 16 de Febrero de 1995.

Su objeto social principal, es dedicarse a la actividad de acuacultura en general y al cultivo de flores.

Resumen de las principales políticas de contabilidad

Los estados financieros adjuntos fueron preparados de conformidad con normas y prácticas de contabilidad establecidas en el Ecuador. Con fecha 4 de Septiembre del 2006 publicada en el Registro Oficial N° 348, la Superintendencia de Compañías, mediante Resolución N° 06-Q. ICI.004, resuelve adoptar las Normas Internacionales de Información Financiera NIIF'S y dispone que las referidas Normas sean de aplicación obligatoria por parte de las entidades sujetas a su control y vigilancia, para el registro, preparación y presentación de estados financieros, a partir del 1 de Enero del 2009.

A continuación se describen las políticas y prácticas contables más importantes seguidas por la Compañía:

TONSNA S.A.

Notas a los estados financieros

Al 31 de diciembre del 2007 y 2006

En dólares estadounidenses

Activos fijos

Están expresados al costo ajustado producto del proceso de dolarización en el año 2000, las erogaciones por mantenimiento y reparación se cargan a gastos al incurrirse, mientras que las mejoras de importancia se capitalizan. El costo se deprecia de acuerdo con el método de línea recta, tomando como base la vida útil estimada de los activos relacionados.

Las tasas de depreciación anual de los activos fijos son las siguientes:

<u>Activo</u>	<u>Tasas</u>
Equipos de oficina	10%
Equipos de comunicación	10%
Equipos de computación	33%
Maquinarias y equipos	10%
Maquinarias Agrícolas	10%
Obras de Infraestructura	5%
Instalaciones Agrícolas	10%
Instalaciones de Riego	10%
Herramientas y otros	10%
Plantaciones en Producción	5%
Infraestructura de camaroneras	5%
Instalaciones	5%

Reconocimiento de los ingresos

El ingreso por venta es reconocido cuando los riesgos significativos y la propiedad de los productos han sido transferidos al comprador.

TONSNA S.A.

Notas a los estados financieros

Al 31 de diciembre del 2007 y 2006

En dólares estadounidenses

1. Caja bancos

Conformada por:

	<u>2007</u>	<u>2006</u>
Caja	420	420
Bancos Nacionales	21.613	29.412
Total	<u>22.033</u>	<u>29.832</u>

2. Cuentas por cobrar

Conformadas por:

	<u>2007</u>	<u>2006</u>
Clientes	79.726	22.171
Empleados	3.399	3.807
Accionistas	44.379	10.909
Pagos anticipados	48.992	3.821
Otras cuentas por Cobrar	25.932	30.672
Total	<u>202.428</u>	<u>71.380</u>

La Compañía no ha efectuado provisión alguna para cuentas incobrables por cuanto considera su cartera 100% recuperable.

TONSNA S.A.

Notas a los estados financieros

Al 31 de diciembre del 2007 y 2006

En dólares estadounidenses

3. Inventarios

Conformada por:

	<u>2007</u>	<u>2006</u>
Inventario materias primas	19.973	-
Inventarios en procesos	<u>204.028</u>	<u>-</u>
Total	<u><u>224.001</u></u>	<u><u>-</u></u>

4. Activos fijos

Conformados por:

	<u>2007</u>	<u>2006</u>
No depreciables		
Terrenos	b) 259.455	a) 28.933
Proyectos y Construcciones en curso	<u>143.983</u>	<u>-</u>
	403.438	28.933
Depreciable		
Equipo de oficina	7.138	6.067
Equipo de comunicación	1.383	1.383
Maquinarias y equipos	c) 19.793	10.294
Maquinaria agrícola	c) 61.897	34.029
Obras de infraestructura	d) -	54.981
Infraestructura de Camaronera	c) 1.268.823	-
Instalaciones	602	-
Instalaciones agrícolas	d) -	22.472
Instalaciones de riego	d) -	35.890
Herramientas y otros	d) 16.995	7.115
Plantaciones de producción	d) <u>-</u>	<u>1.387.109</u>
	<u>1.376.631</u>	<u>1.559.340</u>
	1.780.069	1.588.273
Menos depreciación acumulada	<u>73.433</u>	<u>580.196</u>
Total	<u><u>1.706.636</u></u>	<u><u>1.008.077</u></u>

TONSNA S.A.

Notas a los estados financieros

Al 31 de diciembre del 2007 y 2006

En dólares estadounidenses

- a) La compañía en febrero del 2007 realizó la venta de la hacienda Las Heliconias cuyo costo era de US\$ 28.933.
- b) En marzo del año 2007 se adquirió un terreno de 222,90 hectáreas a un valor de US\$ 178.320 el cual fue reevaluado en septiembre incrementando su costo en US\$ 81.135.
- c) Sobre estos activos se realizó un avalúo en el mes de septiembre del 2007, incrementando su costo en US\$ 3.959,70; US\$ 25.829,56 y US\$ 647.143,25 respectivamente.
- d) En febrero del 2007 se vendió activos por un valor de US\$ 1.533.622 conformados por instalaciones agrícolas, instalaciones de riego, herramientas y otros, plantaciones de producción y obras de infraestructura.

El movimiento de los activos fijos en el período fue como sigue:

Costo	<u>2007</u>	<u>2006</u>
Saldo inicial	1.588.273	1.590.787
Compras	967.465	4.439
Ventas	(1.533.622)	(6.953)
Ajuste	(115)	-
Reavalúo (Nota 10)	758.068	-
Saldo final	<u>1.780.069</u>	<u>1.588.273</u>

TONSNA S.A.

Notas a los estados financieros

Al 31 de diciembre del 2007 y 2006

En dólares estadounidenses

Depreciación Acumulada

Saldo inicial		580.196	524.835
Gasto del año	a)	33.097	62.147
Ajuste		-	167
Venta de activo	b)	(539.860)	(6.953)
Saldo final		<u>73.433</u>	<u>580.196</u>

- a) La Compañía en el año 2007, no realizó de manera uniforme la depreciación de sus activos fijos cuyo efecto neto US\$ 11.639,77 de menos, no se encuentra registrado en los estados financieros a dicha fecha.
- b) Este valor corresponde a la depreciación de los activos vendidos durante el año.

5. Obligaciones bancarias

Conformada por:

	<u>2.007</u>	<u>2006</u>
Banco Pichincha		
Préstamo con una tasa de interés del 12%, con fecha de vencimiento septiembre del 2007.	-	23.875
Banco de Guayaquil		
Préstamo con una tasa de interés del 12%, con intereses trimestrales y dividendos semestrales.	66.666	-
Total	<u>66.666</u>	<u>23.875</u>

TONSNA S.A.

Notas a los estados financieros

Al 31 de diciembre del 2007 y 2006

En dólares estadounidenses

6. Cuentas por Pagar

Conformados por:

	<u>2007</u>	<u>2006</u>
Proveedores	108.977	10.068
Préstamos quirografarios-IESS	141	-
Aporte personal	360	319
Retención de IVA	3.078	1.197
Provisión para beneficios sociales	3.627	2.082
Retención en la fuente	2.121	216
Varios	121.819	1.812
Total	<u>240.123</u>	<u>15.694</u>

7. Pasivo a largo plazo

Conformado por:

	<u>2007</u>	<u>2006</u>
Banco de Guayaquil		
Préstamo con una tasa de interés del 12%, con intereses trimestrales y dividendos semestrales.	300.000	-
Menos porción corriente (Nota 4)	(66.666)	-
	<u>233.334</u>	<u>-</u>
Tauro Investments Inc.		
Préstamo recibido el 14 de Septiembre del 2006, con una tasa de interés del 9 % con vencimientos y renovaciones semestrales.	802.227	1.104.854
Martiveisa S.A.		
Préstamo recibido el 12 de Marzo del 2007, con una tasa de interés 12% con vencimientos semestrales.	420.000	-
Documentos por pagar a terceros.	a) 180.646	-
Total	<u>1.636.207</u>	<u>1.104.854</u>

a) Incluye US\$ 5.001 que corresponden a valores por pagar accionistas y US\$ 175.645 por cheques a fecha entregados en garantía de préstamos a las compañías Gisis S.A., Crediprom S.A., Aliboc S.A., El Rosario Ersá S.A., Florempaque, Expalsa S.A.; los cuales no tienen fecha de vencimiento pactado.

TONSNA S.A.

Notas a los estados financieros

Al 31 de diciembre del 2007 y 2006

En dólares estadounidenses

8. Impuesto a la Renta

La conciliación del impuesto a la renta aplicándole la tasa impositiva legal y la determinación del importe afectado a operaciones, está constituida como sigue:

	<u>2007</u>	<u>2006</u>
Pérdida del ejercicio	<u>(801.466)</u>	<u>(554)</u>
Base para la participación empleados	(801.466)	(554)
15% participación empleados	<u>-</u>	<u>-</u>
Más gastos no deducibles:	<u>(801.466)</u>	<u>(554)</u>
Gastos no deducibles	<u>-</u>	<u>-</u>
Base Imponible	<u>(801.466)</u>	<u>(554)</u>
25% Impuesto a la Renta	<u>-</u>	<u>-</u>

La Compañía no ha sido revisada por parte de las autoridades fiscales en ningún año.

9. Capital social

Al 31 de diciembre del 2007 y 2006 el capital de la Compañía es de US\$ 7.909 que se encuentra dividido en 197.725 acciones ordinarias y nominativas de un valor de US\$ 0,04 dólar cada una.

10. Reserva de Capital – Reserva por Valuación de Activos

Corresponde a los avalúos realizados a los rubros de terrenos, equipos y maquinarias, construcciones por US\$ 1.693.106 el cual fue realizado en septiembre del 2007, por un perito valuador autorizado por la Superintendencia de Compañías; de ese saldo mediante decisión de acta de accionistas del 29 de diciembre del 2007, se recomienda absorber parcialmente la pérdidas del ejercicio que mantenía la compañía por un monto de US\$ 765.778.

TONSNA S.A.

Notas a los estados financieros

Al 31 de diciembre del 2007 y 2006

En dólares estadounidenses

11. Aporte para futura capitalización

Representan las aportaciones efectuadas por los accionistas en años anteriores. Con fecha 31 de enero del 2007 mediante decisión de la Junta General de Accionistas, el Pasivo que se mantenía con la Compañía Tauro Investment Inc. Por un valor de US\$ 302.627 fue cedido a favor de accionistas locales quienes autorizaron su registro como aportes para futura capitalización.

12. Pérdidas acumuladas

La Compañía al 31 de diciembre del 2007 generó una pérdida de US\$ 801.466, la cual fue absorbida por decisión de Junta de Accionistas de fecha 29 de diciembre del 2007 en la cual se consideró absorber el saldo de la cuenta Reserva de Capital (Reserva por Valuación de Activos) por un monto de US\$ 765.778.

Al 31 de diciembre del 2006 la pérdida acumulada ascendía a US\$ 102.098 estos factores surgen debido a que aún no esta produciendo en su real capacidad ya que por su actividad agrícola se encuentra en proceso de siembras experimentales y en inversión de capital.

Sin embargo, la continuación de la Compañía como negocio en marcha, dependerá de que logre operaciones lucrativas que permitan seguir con sus operaciones.

La ley de Compañías establece como una causal de disolución, cuando las pérdidas de una Compañía alcanzan el 50% o más del capital social y reservas; si los accionistas no proceden a reintegrarlo o limitar el fondo social al capital existente, siempre que éste sea suficiente para conseguir el objeto social de la Compañía.

La Ley de Régimen Tributario Interno y su reglamento permite compensar las pérdidas operacionales con las utilidades obtenidas en los cinco periodos impositivos siguientes, sin exceder en cada período del 25% de las utilidades obtenidas.

TONSNA S.A.

Notas a los estados financieros

Al 31 de diciembre del 2007 y 2006

En dólares estadounidenses

13. Eventos subsecuentes

Ley Reformatoria para la equidad Tributaria del Ecuador

2007

Con fecha 28 de diciembre del 2007, la Asamblea Constituyente emitió la Ley Reformatoria para la equidad tributaria en el Ecuador, la misma que fue publicada en el Registro Oficial N° 242 del 29 de diciembre del 2007. Esta Ley dispone reformas tanto al Código Tributario como a la Ley de Régimen Tributario, dichas reformas entraron en vigencia a partir del día siguiente a su publicación en el Registro Oficial y prevalecerá sobre toda norma que se le oponga. Igualmente a partir de la publicación de esta Ley, el Código Tributario tendrá categoría de Ley Orgánica y sus disposiciones prevalecerán sobre cualquier cuerpo que tenga categoría de General, anterior o posterior que se le oponga.

Mediante Registro Oficial N° 242 Segundo Suplemento del 29 de Diciembre del 2007, el Ministerio de Trabajo, fija a partir del 1 de enero del 2008, el sueldo salario básico unificado de los trabajadores en general del sector privado, incluidos los trabajadores de la pequeña industria, trabajadores agrícolas y trabajadores de maquila en US\$ 200 mensuales.

2006

Entre el 31 de diciembre del 2006 y la fecha de emisión de este informe de auditoría, Mayo 4 del 2007, no se ha producido eventos importantes que en opinión de la administración de la compañía ameriten su revelación.