




PAEZ, FLORENCIA & CO. Cía. Ltda.
Contadores Públicos

71842

TONSNA S.A.

ESTADOS FINANCIEROS

AL 31 DE DICIEMBRE DEL 2009 Y 2008



CONTENIDO:

Informe de los Auditores Independientes
Balances Generales
Estados de Resultados
Estados de Evolución del Patrimonio
Estados de Flujos de Efectivo
Políticas de Contabilidad y Notas a los Estados Financieros



ABREVIATURAS USADAS

US\$. Dólares estadounidenses



PAEZ, FLORENCIA & CO. Cía. Ltda.
Contadores Públicos

Informe de los Auditores Independientes

Junio 2 del 2010

A los Señores Accionistas de
Tonsna S.A.
Guayaquil – Ecuador

Informe sobre los estados financieros

1. Hemos auditado los estados financieros adjuntos de TONSNA S.A. que comprenden el balance general al 31 de diciembre del 2009 y 2008, los correspondientes Estado de Resultados, de Evolución del Patrimonio y de Flujos de Efectivo por los años terminados en esas fechas, el resumen de las políticas de contabilidad significativas y otras notas explicativas.

Responsabilidad de la Administración por los Estados Financieros

2. La administración de la compañía es responsable de la preparación y presentación de estos estados financieros de acuerdo con las normas ecuatorianas de contabilidad. Esta responsabilidad incluye: diseñar, implementar y mantener el control interno relevante para la preparación y presentación razonable de los estados financieros que estén libres de errores significativos, ya sea debido a fraude o error, seleccionando y aplicando políticas contables apropiadas, y haciendo estimaciones contables que sean razonables en las circunstancias.

Responsabilidad del Auditor

3. Nuestra responsabilidad es expresar una opinión sobre estos estados financieros con base en nuestras auditorías, efectuamos nuestras auditorías de conformidad con las Normas Internacionales de Auditoría respecto al año 2009 y Normas Ecuatorianas de Auditoría para el año 2008. Dichas normas requieren que cumplamos con requerimientos éticos así como que planifiquemos y realicemos la auditoría para obtener una seguridad razonable sobre si los estados financieros están libres de representaciones erróneas de importancia relativa.



Guayaquil:
Junín 203 y Panamá
Edificio León Bucaram 4to. piso
Telf.: 2304762 • Telefax: 2304983 • Cel.: 098-452649
Casilla: 09-01-16219
Email: pfcontad@easynet.net.ec

Quito:
Av. Brasil N 4038 y Charles Darwin,
Edificio Kaufer 4to piso oficina 9
Telf.: 023318022 - 023317454 - Cel.: 099-666108
Email: pfcontadores@cablemodem.com.ec
lapaez@cablemodem.com.ec. Casilla: 17-21-745


Una auditoría incluye aplicar procedimientos para obtener evidencia de auditoría sobre los montos y revelaciones en los estados financieros. Los procedimientos seleccionados dependen del juicio del auditor, incluyendo la evaluación de los riesgos de representación errónea de importancia relativa en los estados financieros, ya sea debido a fraude o error. Al efectuar esas evaluaciones del riesgo, el auditor considera el control interno relevante para la preparación y presentación razonable de los estados financieros por la entidad, para diseñar los procedimientos de auditoría que sean apropiados en las circunstancias, pero no con el fin de expresar una opinión sobre la efectividad del control interno de la entidad. Una auditoría también incluye evaluar lo apropiado de las políticas contables utilizadas y la razonabilidad de las estimaciones contables hechas por la administración, así como evaluar la presentación de los estados financieros en conjunto.

4. Como se describe en la Nota 4 a los estados financieros, la Compañía cambió la forma de depreciar sus activos fijos desde el año 2005, no registrando en el año 2009 y 2008 gastos por depreciación por US\$ 81.727 y por US\$ 116.424. Si se hubiera aplicado de manera uniforme el método establecido previamente, los activos fijos se presentarían disminuidos y las pérdidas de dichos ejercicios incrementada en dichos montos.
5. La compañía no ha incluido dentro de los gastos del ejercicio, los intereses por préstamos a terceros los cuales al 31 de diciembre del 2009 y 2008, ascienden a US\$ 72.200 y US\$ 43.275 respectivamente. De haberse registrado oportunamente dichos intereses, las pérdidas por el año 2009 y 2008 se hubieran incrementado en esos montos.

Consideramos que la evidencia de auditoría que hemos obtenido es suficiente y apropiada para proporcionar una base para nuestra opinión de auditoría.


Opinión


6. En nuestra opinión [REDACTED] por el efecto de los ajustes en los estados financieros, de no registrar adecuadamente el gasto por depreciación; y, por el no registro de los intereses por préstamos de terceros, según se describen en los párrafos cuarto y quinto precedentes; los estados financieros mencionados presentan razonablemente, en todo aspecto significativo, la situación financiera de Tonsna S.A., al 31 de Diciembre del 2009 y 2008, los resultados de sus operaciones, la evolución del patrimonio y sus flujos de efectivo por los años terminados en esas fechas, de conformidad con normas y prácticas de contabilidad establecidas en el Ecuador.



PAEZ, FLORENCIA & CO. Cía. Ltda.
Contadores Públicos

7. Los estados financieros adjuntos han sido preparados considerando que la Compañía continuará como negocio en marcha. Como se explica en la Nota 12 a los estados financieros, la Compañía ha experimentado pérdidas recurrentes en sus operaciones de US\$ 344.238 y de US\$ 26.738 en el año 2009 y 2008 respectivamente, así como pérdidas acumuladas por US\$ 164.524 y US\$ 137.786, respectivamente en dichos años, lo que nos lleva a pensar que existen importantes dudas con respecto a la habilidad de la compañía para continuar como negocio en marcha. Los estados financieros no incluyen ajustes con respecto a la recuperación y clasificación de los pasivos que podrían ser necesarios en la eventualidad de que la Compañía no pudiera continuar como negocio en marcha
8. Como se indica en la Nota 5 la Compañía durante el ejercicio 2009 ha registrado en este rubro gastos preoperacionales acuícolas, los mismos que representan costos y gastos incurridos en este proyecto por un monto de US\$ 408.204. Los resultados de las operaciones de la Compañía en la actualidad no generan lo suficiente como para absorber este diferido, salvo que logren producciones y operaciones lucrativas como resultado de este Proyecto
9. Al 31 de diciembre del 2009, mediante resolución de la Superintendencia de Compañías N° 06.Q.ICI.-003 del 21 de agosto del 2006, publicada en el registro oficial N° 348 del 4 de septiembre del mismo año, se decide adoptar las Normas Internacionales de Auditoría y Aseguramiento "NIAA" para ser aplicadas obligatoriamente en las auditorías realizadas a empresas ecuatorianas a partir del 1 de enero del 2009.
10. Nuestra opinión sobre el cumplimiento de las obligaciones tributarias de la Compañía, como agente de retención y percepción por el ejercicio terminado al 31 de diciembre del 2009, se emite por separado.


SC. RNAE No.434



William Florencia N.
Socio
RNC-22.712

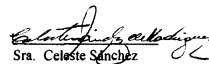


TONSNA S.A.
Balances Generales
Al 31 de diciembre del 2009 y 2008
(En dólares estadounidenses)

<u>ACTIVO</u>	<u>2009</u>	<u>2008</u>	<u>PASIVO Y PATRIMONIO</u>	<u>2009</u>	<u>2008</u>
ACTIVO CORRIENTE			PASIVO CORRIENTE		
Caja bancos (Nota 1)	10.288	10.373	Obligaciones Bancarias (Nota 6)	835.771	240.139
Cuentas por Cobrar (Nota 2)	832.421	508.191	Cuentas por pagar (Nota 7)	<u>592.982</u>	<u>191.851</u>
Inventarios (Nota 3)	<u>354.163</u>	<u>522.725</u>			
Total activo corriente	1.196.872	1.041.289	Total pasivo corriente	1.428.753	431.990
			Pasivo a largo plazo		
			Pasivo a largo plazo (Nota 8)	<u>2.155.112</u>	<u>2.292.571</u>
			Total pasivo	3.583.865	2.724.561
Activos fijos (Nota 4)	2.213.253	2.006.261	PATRIMONIO		
Activos diferidos (Nota 5)	<u>408.235</u>	<u>255.744</u>	Capital social (Nota 10)	300.000	7.909
			Aporte para futura capitalización (Nota 11)	397.607	689.698
			Reserva de capital (Nota 12)	45.650	45.650
			Pérdidas acumuladas (Nota 13)	(164.524)	(137.786)
			Pérdida del Ejercicio	<u>(344.238)</u>	<u>(26.738)</u>
			Total patrimonio	234.495	578.733
	<u>3.818.360</u>	<u>3.303.294</u>		<u>3.818.360</u>	<u>3.303.294</u>

Ver políticas de contabilidad y notas a los estados financieros


Ing. Gabriel Pino Carbo
Representante Legal


Sra. Celeste Sánchez
Contador General
Registro No. 011196

TONSNA S.A.


Estado de Resultados


Por los años terminados al 31 de diciembre del 2009 y 2008

(En dólares estadounidenses)

	<u>2.009</u>	<u>2.008</u>
Ventas		
Flores tropicales	-	45.994
Tilapia	1.749.402	924.267
Camarón	339.992	209.481
Otras ventas	<u>6.063</u>	<u>2.447</u>
	2.095.457	1.182.189
Costo de ventas		
Camarón	(178.496)	(51.292)
Tilapia	(2.015.849)	(1.034.668)
Flores tropicales	<u>-</u>	<u>(9.741)</u>
	(2.194.345)	(1.095.701)
Otros costos indirectos de producción	<u>(26.114)</u>	<u>(24.838)</u>
(Pérdida) utilidad bruta en ventas	(125.002)	61.650
Gastos de administración y ventas	(198.123)	(59.392)
Gastos financieros	(21.276)	(101.711)
Otros ingresos	<u>163</u>	<u>72.715</u>
Pérdida del ejercicio	<u>(344.238)</u>	<u>(26.738)</u>

Ver políticas de contabilidad y notas a los estados financieros


Ing. Gabriel Pino Carbo
Representante Legal



Sra. Celeste Sánchez
Contador General
Registro No. 011196


TONSNA S.A.
Estados de Evolución del Patrimonio
Por los años terminados al 31 de diciembre del 2009 y 2008
(En dólares estadounidenses)

2009	Capital Social	Reserva de Capital	Aporte Futura Capitalización	Pérdidas Acumuladas	Pérdida del Ejercicio	Total
Saldo al 31 de diciembre del 2008	7.909	45.650	689.698	(137.786)	(26.738)	578.733
Transferencia de resultados 2008	-	-	-	(26.738)	26.738	-
Capitalización de aportes	292.091	-	(292.091)	-	-	-
Ajustes por valuación de Activos	-	-	-	-	-	-
Pérdida del ejercicio	-	-	-	-	(344.238)	(344.238)
Saldo al 31 de diciembre del 2009	<u>300.000</u>	<u>45.650</u>	<u>397.607</u>	<u>(164.524)</u>	<u>(344.238)</u>	<u>234.495</u>

2008	Capital Social	Reserva de Capital	Aporte Futura Capitalización	Pérdidas Acumuladas	Pérdida del Ejercicio	Total
Saldo al 31 de diciembre del 2007	7.909	-	409.698	(102.098)	(35.688)	279.821
Transferencia de resultados 2007	-	-	-	(35.688)	35.688	-
Aporte Futura Capitalización	-	-	280.000	-	-	280.000
Ajustes por valuación de Activos	-	45.650	-	-	-	45.650
Pérdida del ejercicio	-	-	-	-	(26.738)	(26.738)
Saldo al 31 de diciembre del 2008	<u>7.909</u>	<u>45.650</u>	<u>689.698</u>	<u>(137.786)</u>	<u>(26.738)</u>	<u>578.733</u>

Ver políticas de contabilidad y notas a los estados financieros



Ing. Gabriel Pino Carbo
Representante Legal

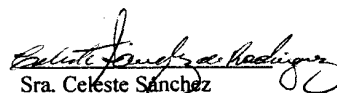

Sra. Celga Sánchez
Contador General
Registro No. 011196

TONSNA S.A.
Estado de Flujos de Efectivo
Por los años terminados al 31 de diciembre del 2009 y 2008
(En dólares estadounidenses)

	<u>2009</u>	<u>2008</u>
Flujos de efectivo por las actividades de operación		
Efectivo recibido de clientes	1.771.389	949.141
Efectivo pagado a proveedores	(1.983.274)	(1.681.129)
Intereses pagados	<u>(21.275)</u>	<u>(101.711)</u>
Efectivo neto utilizado en las actividades de operación	<u>(233.160)</u>	<u>(833.699)</u>
Flujos de efectivo por las actividades de inversión		
Adiciones en Inversiones permanentes	-	2.760
Adquisición de activos fijos	(231.258)	(290.558)
Ventas de activos fijos	<u>6.160</u>	<u>-</u>
Efectivo neto utilizado en las actividades de inversión	<u>(225.098)</u>	<u>(287.798)</u>
Flujos de efectivo por las actividades de financiamiento		
Préstamos recibidos, netos	458.173	829.837
Aporte Futura capitalización	-	280.000
Efectivo neto provisto por las actividades de financiamiento	<u>458.173</u>	<u>1.109.837</u>
Disminución neta del efectivo	(85)	(11.660)
Efectivo al inicio del período	<u>10.373</u>	<u>22.033</u>
Efectivo al final del período.	<u>10.288</u>	<u>10.373</u>

Ver políticas de contabilidad y notas a los estados financieros


 Ing. Gabriel Pino
 Representante Legal


 Sra. Celeste Sánchez
 Contador General
 Registro No. 011196

TONSNA S.A.


**Conciliación de la Pérdida Neta con el Efectivo Neto
utilizado en las Actividades de Operación**


Por los años terminados al 31 de diciembre del 2009 y 2008

(En dólares estadounidenses)

	<u>2009</u>	<u>2008</u>
Pérdida neta	(344.238)	(26.738)
Ajustes para conciliar la pérdida neta con el efectivo neto utilizado en las actividades de operación		
Depreciación	22.613	-
Baja en activo fijo neta	100	-
Ajustes de activos fijos	<u>(4.607)</u>	<u>36.584</u>
Efectivo proveniente de las actividades de operación antes de cambios en el capital de trabajo	(326.132)	9.846
Aumento en cuentas por cobrar	(324.230)	(305.763)
Disminución (Aumento) en inventarios	168.561	(298.724)
Aumento en otros activos	(152.491)	(190.786)
Aumento (Disminución) en cuentas por pagar	<u>401.132</u>	<u>(48.272)</u>
Efectivo neto utilizado en las actividades de operación	<u>(233.160)</u>	<u>(833.699)</u>

Ver políticas de contabilidad y notas a los estados financieros


Ing. Gabriel Pino
Representante Legal


Sra. Celeste Sánchez
Contador General
Registro No. 011196

TONSNA S.A.

Políticas de Contabilidad Significativas

Al 31 de diciembre del 2009 y 2008

Descripción del negocio y objeto social

Tonsna S.A. fue constituida en la ciudad de Guayaquil, el 16 de Febrero de 1995, e inscrita en el Registro Mercantil del Cantón Guayaquil el 15 de Enero de 1996.

Su objeto social principal, es dedicarse a la actividad de acuicultura en general y a la explotación de criaderos de camarones.

Resumen de las principales políticas de contabilidad

Los estados financieros adjuntos fueron preparados de conformidad con normas y prácticas de contabilidad establecidas en el Ecuador. Con fecha 4 de Septiembre del 2006 publicada en el Registro Oficial N° 348, la Superintendencia de Compañías, mediante Resolución N° 06-Q. ICI.004, resuelve adoptar las Normas Internacionales de Información Financiera NIIF'S y dispone que las referidas Normas sean de aplicación obligatoria por parte de las entidades sujetas a su control y vigilancia, para el registro, preparación y presentación de estados financieros, a partir del 1 de enero del 2009.

Esta disposición ha sido ratificada, mediante Registro Oficial N° 378 SP del 10 de julio del 2008, Resolución N° ADM 08199. Mediante Registro Oficial N° 498 del 31 de diciembre del 2008, Resolución N° 08.Q.IJ.0011 de la Superintendencia de Compañías, se decide prorrogar la fecha de la adopción de las Normas Internacionales de Información Financieras Niifs, para lo cual se establece un cronograma que va a partir del 1 de enero del 2010 al 1 de enero del 2012.

A continuación se describen las políticas y prácticas contables más importantes seguidas por la Compañía:

Inventarios

Al 31 de diciembre del 2009 y 2008 los fertilizantes, repuestos y suministros se expresan a su costo de adquisición valuados por el método promedio, los valores así determinados no exceden al valor neto de realización. Los productos terminados se encuentran valuados al costo de la última producción.

Activos fijos

Están expresados al costo ajustado producto del proceso de dolarización en el año 2000, las erogaciones por mantenimiento y reparación se cargan a gastos al incurrirse, mientras que las mejoras de importancia se capitalizan. El costo se deprecia de acuerdo con el método de línea recta, tomando como base la vida útil estimada de los activos relacionados.

TONSNA S.A.
Políticas de Contabilidad Significativas
Al 31 de diciembre del 2009 y 2008

Las tasas de depreciación anual de los activos fijos son las siguientes:

<u>Activo</u>	<u>Tasas</u>
Equipos de oficina	10%
Equipos de comunicación	10%
Equipos de computación	33%
Maquinarias y equipos	10%
Maquinarias Agrícolas	10%
Obras de Infraestructura	5%
Instalaciones Agrícolas	10%
Instalaciones de Riego	10%
Herramientas y otros	10%
Infraestructura de camaroneras	5%
Instalaciones	10%

Reconocimiento de los ingresos

El ingreso por venta es reconocido cuando los riesgos significativos y la propiedad de los productos han sido transferidos al comprador.

TONSNA S.A.

Notas a los estados financieros

Al 31 de diciembre del 2009 y 2008

En dólares estadounidenses

El movimiento de los activos fijos en el período fue como sigue:

Costo	<u>2009</u>	<u>2008</u>
Saldo inicial	2.118.037	1.780.069
Compras	231.258	290.558
Ventas	(6.160)	-
Ajuste	4.607	(36.584)
Bajas	(100)	-
Reavalúo	-	83.994,00
Saldo final	<u>2.347.642</u>	<u>2.118.037</u>

Depreciación Acumulada	<u>2009</u>	<u>2008</u>
Saldo inicial	111.776	73.433
Gasto del año	a) 22.613	-
Ajuste por avalúo	-	38.343
Saldo final	<u>134.389</u>	<u>111.776</u>

- a) La Compañía en el año 2009 y 2008 no realizó de manera uniforme la depreciación de sus activos fijos cuyo efecto neto de menos es US\$ 81.727 y US\$ 116.424 respectivamente, no se encuentran registrados en los estados financieros a dichas fechas.

5. Activos diferidos

Al 31 de diciembre del 2009, la compañía ha registrado en este rubro Gastos preoperacionales acuícolas por US\$ 408.204 los mismos que representan costos y gastos que han incurrido en estas operaciones acuícolas y que ha criterio de la administración van a ser amortizados a partir del año 2010 en 10 años de acuerdo a la producción que de esto se origine.

TONSNA S.A.
Notas a los estados financieros
Al 31 de diciembre del 2009 y 2008
En dólares estadounidenses

6. Obligaciones bancarias

Conformada por:

	<u>2009</u>	<u>2008</u>
Banco Pichincha		
Sobregiro bancario	-	98.303
<u>Porción corriente de pasivos a largo plazo (Nota 8)</u>		
Banco Bolivariano		
Préstamo con una tasa de interés del 9,62%, con fecha de vencimiento noviembre del 2011.	120.000	50.000
Banco Guayaquil		
Préstamo con una tasa de interés del 11,83%, con fecha de vencimiento octubre del 2013.	5.567	3.253
Préstamo con una tasa de interés del 12%, con fecha de vencimiento septiembre del 2011.	3.350	1.917
Préstamo con una tasa de interés del 12%, con intereses trimestrales y dividendos semestrales. Con fecha de vencimiento marzo del 2011.	93.334	86.666
Préstamo con una tasa de interés del 11,83%, con fecha de vencimiento mayo del 2012.	6.854	-
Préstamo con una tasa de interés del 9,84%, con fecha de vencimiento septiembre del 2010.	200.000	-
JP Morgan Chase Bank		
Préstamo con una tasa de interés del 7,68%, con fecha de vencimiento febrero del 2010.	150.000	-
Préstamo con una tasa de interés del 7,75%, con fecha de vencimiento febrero del 2010.	190.000	-
Martiveisa S.A.		
Préstamo recibido el 12 de Marzo del 2007, con una tasa de 12% con vencimientos semestrales.	66.666	-
Total	<u>835.771</u>	<u>240.139</u>

Los préstamos se encuentran garantizados con la firma solidaria de Gerente General de la Compañía.

TONSNA S.A.

Notas a los estados financieros

Al 31 de diciembre del 2009 y 2008

En dólares estadounidenses

7. Cuentas por Pagar

Conformados por:

		<u>2009</u>	<u>2008</u>
Proveedores	a)	351.670	147.072
Préstamos quirografarios-IESS		410	679
Obligaciones por Pagar		8.965	2.936
Retención de IVA		5.140	8.616
Provisión para beneficios sociales		12.193	7.703
Retención en la fuente		3.979	5.615
Varios	b)	210.625	19.230
Total		<u>592.981</u>	<u>191.851</u>

a) Incluye principalmente a Empacadora Grupo Granmar S.A. Empagran por US\$ 154.382; Alicorp Ecuador S.A., US\$ 22.934; Larvas Josefina S.A. por US\$ 23.266 y Procesadora Nacional de Alimentos C.A. por US\$ 19.443.

b) Incluye principalmente valores a pagar a la Inmobiliaria Miremari S.A. por US\$ 150.000, el cual no genera intereses ni tiene fecha de vencimiento pactado.

TONSNA S.A.
Notas a los estados financieros
Al 31 de diciembre del 2009 y 2008
En dólares estadounidenses

8. Pasivo a largo plazo

Conformado por:

	<u>2009</u>	<u>2008</u>
Banco de Guayaquil		
Préstamo con una tasa de interés del 12%, con fecha de vencimiento marzo del 2011.	146.668	233.334
Menos porción corriente (Nota 5) <i>nota 6</i>	<u>(93.334)</u>	<u>(86.666)</u>
	53.334	146.668
 Préstamo con una tasa de interés del 11,83%, con fecha de vencimiento octubre del 2013.	24.499	27.752
Menos porción corriente (Nota 5) <i>nota 6</i>	<u>(6.484)</u>	<u>(3.253)</u>
	18.015	24.499
 Préstamo con una tasa de interés del 12%, con fecha de vencimiento septiembre del 2011.	6.849	8.766
Menos porción corriente (Nota 5) <i>nota 6</i>	<u>(4.143)</u>	<u>(1.917)</u>
	2.706	6.849
 Préstamo con una tasa de interés del 9,84%, con fecha de vencimiento septiembre del 2010.	17.719	-
Menos porción corriente (Nota 5) <i>nota 6</i>	<u>(6.391)</u>	<u>-</u>
	11.328	-
 Banco Bolivariano		
Préstamo con una tasa de interés del 9,62%, con fecha de vencimiento noviembre del 2011.	110.000	-
	<u>110.000</u>	<u>-</u>
 JPMorgan Chase Bank, N.A		
Préstamo con una tasa de interés del 7,68%, con fecha de vencimiento febrero del 2010	810.000	810.000
	<u>810.000</u>	<u>810.000</u>
 Capitan Contruactions Inc.		
Préstamo con una tasa de interés del 9%, con fecha de vencimiento septiembre del 2010	802.227	802.227
	<u>802.227</u>	<u>802.227</u>
 Martiveisa S.A.		
Préstamo recibido el 12 de Marzo del 2007, con una tasa de interés 12% con vencimientos semestrales.	253.332	
	<u>(66.666)</u>	
	186.666	326.666
 Documentos por pagar a terceros.	a) 160.836	175.662
Total	<u>2.155.112</u>	<u>2.292.571</u>

TONSNA S.A.

Notas a los estados financieros

Al 31 de diciembre del 2009 y 2008

En dólares estadounidenses

- a) Incluye US\$ 3.000 que corresponden a valores por pagar a accionistas y US\$ 157.836 por préstamos a las compañías Gisis S.A., Alimentos S.A, Expalsa S.A., Brenntag Ecuador S.A., Factor Logros del Ecuador S.A.; Texcumar S.A.; soportados con cheques a fecha como garantía, los cuales no tienen fecha de vencimiento pactado.

9. Impuesto a la Renta

La conciliación del impuesto a la renta aplicando la tasa impositiva legal y la determinación del importe afectado a operaciones, está constituida como sigue:

	<u>2009</u>	<u>2008</u>
Pérdida del ejercicio	<u>(344.238)</u>	<u>(26.738)</u>
Base para la participación empleados	(344.238)	(26.738)
15% participación empleados	<u>-</u>	<u>-</u>
Más gastos no deducibles:	(344.238)	(26.738)
Gastos no deducibles	<u>-</u>	<u>-</u>
Base Imponible	<u>(344.238)</u>	<u>(26.738)</u>
25% Impuesto a la Renta	<u>-</u>	<u>-</u>

La Compañía no ha sido revisada por parte de las autoridades fiscales en ningún año.

10. Capital social

Al 31 de diciembre del 2009 y 2008 el capital de la Compañía es de US\$ 300.000 que se encuentra dividido en 7'500.000 acciones ordinarias y nominativas de un valor de US\$ 0,04 dólar cada una.

Con fecha enero 15 del 2009 y mediante la Resolución de Superintendencia de Compañías N° 086-DIC-0008535 se aprobó el aumento de capital por compensación de créditos, el autorizado y suscrito de la compañía en US\$ 500.000 y US\$ 292.091 respectivamente, con lo cual se define el capital suscrito en US\$ 300.000 dividido en 7'500.000 acciones de US\$ 0,04 cada una.

TONSNA S.A.

Notas a los estados financieros

Al 31 de diciembre del 2009 y 2008

En dólares estadounidenses

11. Aporte para futura capitalización

Representan las aportaciones efectuadas por los accionistas en años anteriores.

12. Pérdidas acumuladas

La Compañía al 31 de diciembre del 2009 y 2008 generó pérdidas por US\$ 344.238 y US\$ 26.739 respectivamente, esta última por decisión de Junta de Accionistas de fecha 20 de enero del 2010 se consideró enjugar dicha pérdida con Aportes para Futuras Capitalizaciones, igualmente la pérdida acumulada ascendía a US\$ 164.524 y US\$ 102.098 respectivamente, estos factores generan dudas sobre la habilidad de la compañía para continuar como negocio en marcha, lo cual dependerá de que logre operaciones lucrativas que permitan seguir con sus operaciones.

La ley de Compañías establece como una causal de disolución, cuando las pérdidas de una Compañía alcanzan el 50% o más del capital social y reservas; si los accionistas no proceden a reintegrarlo o limitar el fondo social al capital existente, siempre que éste sea suficiente para conseguir el objeto social de la Compañía.

La Ley de Régimen Tributario Interno y su reglamento permite compensar las pérdidas operacionales con las utilidades obtenidas en los cinco periodos impositivos siguientes, sin exceder en cada período del 25% de las utilidades obtenidas.

13. Transacciones con Compañías Relacionadas

Al 31 de diciembre del 2009, la Compañía tenía los siguientes saldos por cobrar y con sus Compañías Relacionadas:

Cuentas por Cobrar:

	<u>2009</u>	<u>2008</u>
Inlafa S.A.	38.751	-
Total	<u>38.751</u>	<u>-</u>

TONSNA S.A.

Notas a los estados financieros

Al 31 de diciembre del 2009 y 2008

En dólares estadounidenses

El siguiente es un resumen de las principales transacciones realizadas con las Compañías Relacionadas:

	<u>2009</u>	<u>2008</u>
Ingresos por ventas a Modercorp :		
Ventas de tilapia	1.718.421	-
Ingresos por ventas a Garzal :		
Ventas de tilapia	17.834	-
Ventas de otros productos	2.687	-
Total	<u>1.738.942</u>	<u>-</u>

14. Diferencias entre estados financieros e informe de auditoria

Al 31 de diciembre del 2009 se presentan las siguientes diferencias entre los estados financieros de la compañía y las cifras mostradas en el informe auditado, un detalle a continuación:

Estados Financieros			
	Según Compañía	Informe de Auditoría	Diferencias
Pasivo			
Porción corriente	769.105	835.771	(66.666)
Obligaciones a largo plazo	2.221.778	2.155.112	66.666

050

TONSNA S.A.

Notas a los estados financieros

Al 31 de diciembre del 2009 y 2008

En dólares estadounidenses

15. Eventos subsecuentes

2009

Entre el 31 de diciembre del 2009 y la fecha de emisión de los estados financieros junio 2 del 2010, no se han producido eventos importantes que en opinión de la administración de la compañía ameriten su revelación.

2008

Con fecha enero 15 del 2009 y mediante la Resolución de Superintendencia de Compañías N° 086-DIC-0008535 se aprobó el aumento de capital por compensación de créditos, el autorizado y suscrito de la compañía en US\$ 500.000 y US\$ 292.091 respectivamente, con lo cual se define el capital suscrito en US\$ 300.000 dividido en 7'500.000 acciones de US\$ 0,04 cada una.
