

**GOBAKAPITAL S. A.**

**ESTADOS FINANCIEROS  
POR EL AÑO TERMINADO EL 31 DE DICIEMBRE DEL 2019**

---

<b><u>Contenido</u></b>	<b><u>Páginas</u></b>
Informe de los auditores independientes	1 – 3
Estado de situación financiera	4
Estado de resultado integral	5
Estado de cambios en el patrimonio	6
Estado de flujos de efectivo	7 – 8
Notas a los estados financieros	9 – 21

Abreviaturas:

NIC	Normas Internacionales de Contabilidad
NIIF	Normas Internacionales de Información Financiera
IVA	Impuesto al valor agregado
IESS	Instituto Ecuatoriano de Seguridad Social
SRI	Servicio de Rentas Internas
PCGA	Principios de Contabilidad Generalmente Aceptados en el Ecuador
IESBA	International Ethics Standards Board of Accountants
NIA	Normas Internacionales de Auditoría
IASB	International Accounting Standard Board
US\$	U.S. dólares
ISD	Impuesto a la Salida de Divisas

---



Garef Consulting Cía. Ltda.  
Av. de las Américas 510 Edif.  
Sky Building Piso 10 Ofic. 1025  
Telf: (593) 4544747  
Apartado postal 09-01-8849  
Guayaquil – Ecuador  
[www.garefconsulting.com](http://www.garefconsulting.com)

## **INFORME DE LOS AUDITORES INDEPENDIENTES**

A los señores Accionistas de  
GOBAKAPITAL S. A.:

### **Opinión**

Hemos auditado los estados financieros que se adjuntan de GOBAKAPITAL S. A., que comprenden el estado de situación financiera al 31 de diciembre del 2019 y los correspondientes estados de resultado integral, estado de cambios en el patrimonio y el estado de flujos de efectivo por el año terminado en esa fecha, así como las notas a los estados financieros que incluyen un resumen de las políticas contables significativas.

En nuestra opinión, los estados financieros adjuntos presentan razonablemente, en todos los aspectos materiales, la posición financiera de GOBAKAPITAL S. A. al 31 de diciembre del 2019, el resultado de sus operaciones y sus flujos de efectivo por el año terminado en esa fecha, de conformidad con las Normas Internacionales de Información Financiera – NIIF emitidas por el Consejo de Normas Internacionales de Contabilidad (IASB por sus siglas en inglés).

### **Fundamentos de la Opinión**

Nuestra auditoría fue efectuada de acuerdo con las Normas Internacionales de Auditoría (NIA). Nuestras responsabilidades de acuerdo con dichas normas se describen más adelante en este informe en la sección "Responsabilidad del auditor en relación con la auditoría de los estados financieros". Somos independientes de GOBAKAPITAL S.A. de acuerdo con el Código de Ética para Profesionales de la Contabilidad del Consejo de Normas Internacionales de Ética para Contadores (IESBA por sus siglas en inglés) y las disposiciones de independencia de la Superintendencia de Compañías, Valores y Seguros del Ecuador, y hemos cumplido las demás responsabilidades de ética de conformidad con dicho Código. Consideramos que la evidencia de auditoría que hemos obtenido es suficiente y apropiada para proporcionar una base para nuestra opinión.

### **Otros Asuntos**

La opinión sobre el cumplimiento de las obligaciones tributarias de la Compañía, como agente de retención y percepción por el ejercicio terminado el 31 de diciembre del 2019, se emite por separado.

La opinión sobre el cumplimiento de las Normas de Prevención de Lavado de Activos, Financiamiento del terrorismo y otros delitos, expedidas mediante Resolución No. SCVSDSC.2018.0029 del 4 de septiembre del 2018, por el ejercicio terminado el 31 de diciembre del 2018, se emite por separado.

## **Responsabilidad de la Administración de la Compañía por los Estados Financieros**

La Administración es responsable de la preparación y presentación razonable de los estados financieros de conformidad con las Normas Internacionales de Información Financiera – NIIF emitidas por el Consejo de Normas Internacionales de Contabilidad (IASB por sus siglas en Inglés), y del control interno determinado por la Administración como necesario para permitir la preparación de los estados financieros libres de errores materiales, debido a fraude o error.

En la preparación de los estados financieros, la Administración es responsable de evaluar la capacidad de la Compañía para continuar como negocio en marcha, revelando, según corresponda, los asuntos relacionados con negocio en marcha y el uso de la base contable de negocio en marcha, a menos que la Administración tenga la intención de liquidar la Compañía o cesar sus operaciones, o bien, no tenga otra alternativa realista que hacerlo.

La Administración es responsable de la supervisión del proceso de reporte financiero de la Compañía.

## **Responsabilidad del Auditor en Relación con la Auditoría de los Estados Financieros**

Los objetivos de nuestra auditoría son obtener seguridad razonable de si los estados financieros en su conjunto están libres de errores materiales, debido a fraude o error, y emitir un informe de auditoría que incluya nuestra opinión. Seguridad razonable es un alto grado de seguridad, pero no garantiza que una auditoría realizada de conformidad con las Normas Internacionales de Auditoría (NIA), detectará siempre un error material cuando este exista. Errores pueden surgir debido a fraude o error y son considerados materiales si, individualmente o en su conjunto, pueden razonablemente preverse que influyan en las decisiones económicas que los usuarios toman basándose en los estados financieros.

Como parte de una auditoría efectuada de conformidad con las Normas Internacionales de Auditoría, aplicamos nuestro juicio profesional y mantenemos una actitud de escepticismo profesional durante toda la auditoría. También:


- Identificamos y evaluamos los riesgos de error material en los estados financieros, debido a fraude o error, diseñamos y ejecutamos procedimientos de auditoría para responder a dichos riesgos y obtenemos evidencia de auditoría suficiente y adecuada para proporcionar una base para nuestra opinión. El riesgo de no detectar un error material debido a fraude es más elevado que en el caso de una incorrección material debido a error, ya que el fraude puede implicar colusión, falsificación, omisiones deliberadas, manifestaciones intencionadamente erróneas o vulneración del control interno.
- Obtenemos conocimiento del control interno relevante para la auditoría con el fin de diseñar procedimientos de auditoría que sean apropiados en las circunstancias, pero no con el propósito de expresar una opinión sobre la efectividad del control interno de la Compañía.

- Evaluamos si las políticas contables aplicadas son apropiadas y si las estimaciones contables y la correspondiente información revelada por la Administración es razonable.
- Concluimos sobre lo adecuado de la utilización, por parte de la Administración, de la base contable de negocio en marcha y, basados en la evidencia de auditoría obtenida, concluir si existe o no una incertidumbre material relacionada con eventos o condiciones que pueden generar dudas significativas sobre la capacidad de la Compañía para continuar como negocio en marcha. Si concluimos que existe una incertidumbre material, se requiere que llamemos la atención en nuestro informe de auditoría a las respectivas revelaciones en los estados financieros o, si dichas revelaciones no son adecuadas, expresar una opinión modificada. Nuestras conclusiones se basan en la evidencia de auditoría obtenida hasta la fecha de nuestro informe de auditoría, sin embargo, eventos o condiciones futuros pueden ocasionar que la Compañía deje de ser una empresa en funcionamiento.
- Evaluamos la presentación general, la estructura y el contenido de los estados financieros, incluyendo las revelaciones, y si los estados financieros representan las transacciones y eventos subyacentes de un modo que logren una presentación razonable.
- Obtenemos evidencia suficiente y adecuada de auditoría relacionada con la información financiera de la compañía para expresar una opinión sobre los estados financieros. Somos responsables de la dirección, supervisión y realización de la auditoría de la compañía, así como únicos responsables de nuestra opinión de auditoría.

Comunicamos a los responsables de la Administración de la Compañía respecto a, entre otros asuntos, el alcance y el momento de realización de la auditoría planificada y los hallazgos significativos, así como cualquier deficiencia significativa de control interno que identificamos en el transcurso de la auditoría.



"GAREF" CONSULTING CIA. LTDA.  
Guayaquil, Abril 4, 2020  
SCVS-RNAE-954




Efrén Garzón C.  
Socio  
Licencia No. 30.840

**GOBAKAPITAL S. A.****ESTADO DE SITUACION FINANCIERA  
POR EL AÑO TERMINADO EL 31 DE DICIEMBRE DEL 2019**

<b><u>ACTIVOS</u></b>	<b><u>Notas</u></b>	<b><u>2019</u></b> <b>(en U.S. dólares)</b>	<b><u>2018</u></b>
<b>ACTIVOS CORRIENTES:</b>			
Efectivo y Banco	4	203,899	277,799
Cuentas por cobrar	5	6,940,641	2,463,519
Impuestos	6	35,112	10,980
Otros		<u>1,997</u>	<u>25,279</u>
Total activos corrientes		<u>7,181,649</u>	<u>2,777,577</u>
<b>ACTIVOS NO CORRIENTES:</b>			
Vehículos y equipos		43,560	8,278
Impuestos diferidos		28,316	
Otros			<u>6,387</u>
Total activos no corrientes		<u>71,876</u>	<u>14,665</u>
<b>TOTAL</b>		<b><u>7,253,525</u></b>	<b><u>2,792,242</u></b>
<b><u>PASIVOS Y PATRIMONIO</u></b>			
<b>PASIVOS CORRIENTES</b>			
Préstamos	7	6,235,670	2,547,057
Cuentas por pagar	8	685,071	99,252
Impuestos	6	108,810	989
Ingreso diferido		108,464	20,934
Obligaciones acumuladas		<u>11,473</u>	<u>2,593</u>
Total Pasivos		<u>7,149,488</u>	<u>2,670,825</u>
<b>PATRIMONIO</b>			
Capital social	9	125,000	125,000
Resultados acumulados		<u>(20,963)</u>	<u>(3,583)</u>
Total patrimonio		<u>104,037</u>	<u>121,417</u>
<b>TOTAL</b>		<b><u>7,253,525</u></b>	<b><u>2,792,242</u></b>

Ver notas a los estados financieros

Jimena Barbosa Valencia  
Gerente GeneralCarlos Cadena Asencio  
Contador

**GOBAKAPITAL S. A.****ESTADO DE RESULTADO INTEGRAL  
POR EL AÑO TERMINADO EL 31 DE DICIEMBRE DEL 2019**

---

	<b><u>Notas</u></b>	<b><u>2019</u></b> <b>(en U.S. dólares)</b>	<b><u>2018</u></b>
INGRESOS OPERACIONALES	10	1,393,342	126,559
COSTO DE VENTA	7	<u>(567,055)</u>	<u>(53,022)</u>
MARGEN BRUTO		826,287	73,537
GASTOS ADMINISTRATIVOS	11	(806,501)	(77,120)
OTROS INGRESOS		<u>21,896</u>	<u>          </u>
UTILIDAD (PÉRDIDA) ANTES DE IMPUESTO A LA RENTA		<u>41,682</u>	<u>(3,583)</u>
Impuestos:	6		
Corriente		(87,378)	
Diferido		<u>28,316</u>	<u>          </u>
Total		<u>(59,062)</u>	
PÉRDIDA DEL AÑO		<u>(17,380)</u>	<u>(3,583)</u>

Ver notas a los estados financieros

---



Jimena Barbosa Valencia  
Gerente General



Carlos Cadena Asencio  
Contador

**GOBAKAPITAL S. A.**

**ESTADO DE CAMBIOS EN EL PATRIMONIO  
POR EL AÑO TERMINADO EL 31 DE DICIEMBRE DEL 2019**

---


	Capital <u>social</u> ... (en U.S. dólares) ...	Resultados <u>acumulados</u>	<u>Total</u>
Aporte inicial	125,000		125,000
Pérdida del año	_____	<u>(3,583)</u>	<u>(3,583)</u>
DICIEMBRE 31, 2018	125,000	(3,583)	121,417
Pérdida del año	_____	<u>(17,380)</u>	<u>(17,380)</u>
DICIEMBRE 31, 2019	<u>125,000</u>	<u>(20,963)</u>	<u>104,037</u>

Ver notas a los estados financieros



---

Jimena Barbosa Valencia  
Gerente General



---

Carlos Cadena Asencio  
Contador

**GOBAKAPITAL S. A.****ESTADO DE FLUJOS DE EFECTIVO  
POR EL AÑO TERMINADO EL 31 DE DICIEMBRE DEL 2019**

---

	<b><u>2019</u></b> <b>(En U.S. dólares)</b>	<b><u>2018</u></b>
FLUJOS DE EFECTIVO PARA ACTIVIDADES DE OPERACIÓN:		
Recibido de clientes y otros	1,393,342	126,559
Pagado a proveedores, empleados y factoring	<u>(5,116,835)</u>	<u>(2,512,388)</u>
Efectivo neto utilizado en actividades de operación	<u>(3,723,493)</u>	<u>(2,385,829)</u>
FLUJOS DE EFECTIVO PARA ACTIVIDADES DE INVERSIÓN:		
Adquisición de vehículos y equipos	<u>(39,020)</u>	<u>(8,429)</u>
FLUJOS DE EFECTIVO DE ACTIVIDADES DE FINANCIAMIENTO:		
Préstamos recibidos	3,699,170	2,547,057
Préstamos pagados	<u>(10,557)</u>	
Aportes de capital	<u>                    </u>	<u>125,000</u>
Efectivo neto proveniente de actividades de financiamiento	<u>3,688,613</u>	<u>2,672,057</u>
EFFECTIVO Y BANCO:		
Disminucion neta durante el año	(73,900)	277,799
Saldo al comienzo del año	<u>277,799</u>	<u>                    </u>
SALDOS AL FINAL DEL AÑO	<u>203,899</u>	<u>277,799</u>

(Continúa...)

---



**GOBAKAPITAL S. A.****ESTADO DE FLUJOS DE EFECTIVO (Continuación...)  
POR EL AÑO TERMINADO EL 31 DE DICIEMBRE DEL 2019**

	<u>2019</u>	<u>2018</u>
	(en U.S. dólares)	
CONCILIACION DE LA UTILIDAD DEL AÑO CON EL EFECTIVO NETO UTILIZADO EN ACTIVIDADES DE OPERACIÓN		
Perdida del año	<u>(17,380)</u>	<u>(3,583)</u>
Neto utilizado en actividades de operación:		
Depreciación de vehículos y equipos	3,738	151
Participación trabajadores	7,355	
Impuesto a la renta	87,378	
Provisión cuentas incobrables	<u>182,626</u>	<u>13,484</u>
Total ajustes	<u>281,097</u>	<u>13,635</u>
Cambios en activos y pasivos:		
Cuentas por cobrar	(2,406)	(2,477,003)
Cuentas por cobrar por factoring	(4,657,343)	
Impuestos	(32,005)	(9,991)
Cuentas por pagar	585,821	88,520
Otros activos	29,669	
Otros pasivos	87,530	
Beneficios a empleados	<u>1,524</u>	<u>2,593</u>
Total de cambios en activos y pasivos	<u>(3,987,210)</u>	<u>(2,395,881)</u>
Flujos de efectivo netos utilizado en actividades de operación	<u>(3,723,493)</u>	<u>(2,385,829)</u>

Ver notas a los estados financieros

Jimena Barbosa Valencia  
Gerente GeneralCarlos Cadena Asencio  
Contador

**GOBAKAPITAL S. A.**

**NOTAS A LOS ESTADOS FINANCIEROS  
POR EL AÑO TERMINADO EL 31 DE DICIEMBRE DEL 2019**

---

**1. INFORMACIÓN GENERAL**

La compañía se constituyó en la ciudad de Guayaquil el 16 de mayo del 2019, tiene como objeto social el financiamiento de capital de trabajo mediante el desarrollo de canales de financiación alternativos, diferentes a los préstamos tradicionales, que posibiliten el crecimiento sostenido de sus clientes.

La información contenida en estos estados financieros es responsabilidad de la Administración de la compañía.

**2. POLITICAS CONTABLES SIGNIFICATIVAS**

**2.1 Declaración de cumplimiento.-** Los estados financieros han sido preparados de conformidad con las Normas Internacionales de Información Financiera - NIIF emitidas por el Consejo de Normas Internacionales de Contabilidad (IASB).

**2.2 Moneda Funcional.-** La moneda funcional de la Compañía es el Dólar de los Estados Unidos de América (U.S. dólar), el cual es la moneda de circulación en el Ecuador.

**2.3 Bases de preparación.-** Los estados financieros han sido preparados sobre las bases del costo histórico. El costo histórico está basado generalmente en el valor razonable de la contraprestación entregada a cambio de bienes y servicios.

El valor razonable es el precio que se recibiría por vender un activo o el valor pagado para transferir un pasivo entre participantes de un mercado en la fecha de valoración, independientemente que ese precio es directamente observable o estimado utilizando otra técnica de valoración. Al estimar el valor razonable de un activo o un pasivo, la Compañía tiene en cuenta las características del activo o pasivo que los participantes del mercado tomarían en cuenta al fijar el precio del activo o pasivo a la fecha de medición.

Las cifras de las notas a los estados financieros están expresadas en U.S. dólares, completos excepto cuando se especifique lo contrario.

A continuación, se describen las principales políticas contables adoptadas en la preparación de estos estados financieros.

**2.4 Activos financieros.-** Los activos financieros se clasifican dentro de las siguientes categorías: activos financieros "efectivo y banco" y "cuentas por cobrar". La clasificación depende de la naturaleza y propósito de los activos financieros y se determina al momento del reconocimiento inicial. Todas las compras o ventas regulares de activos financieros son reconocidas y dadas de baja a la fecha de la transacción. Las compras o ventas regulares son todas aquellas compras o ventas de activos financieros que requieran la entrega de activos dentro del marco de tiempo establecido por una regulación o acuerdo en el mercado.

**2.4.1 Efectivo y banco. –** Incluye aquellos activos financieros líquidos y depósitos en bancos locales, los cuales no generan intereses.

**2.4.2 Cuentas por cobrar.-** Son activos financieros no derivados con pagos fijos o determinables, que no cotizan en un mercado activo e incluyen cuentas por cobrar comerciales, relacionadas y otras cuentas por cobrar, las cuales son registradas a su valor razonable y se clasifican en activos corrientes, excepto los vencimientos superiores a 12 meses desde la fecha del estado de situación financiera, que se clasifican como activos no corrientes. La política de crédito de la compañía es hasta 30 días.

Las cuentas por cobrar incluyen una provisión para reducir su valor al de probable realización. Esta provisión se constituye en función de la antigüedad de los saldos y un análisis de la probabilidad de recuperación de las cuentas.

**2.4.3 Método de la tasa interés efectiva.-** El método de la tasa de interés efectiva es un método de cálculo del costo amortizado de un instrumento financiero y de imputación del ingreso financiero a lo largo del período relevante. La tasa de interés efectiva es la tasa de descuento que iguala exactamente los flujos de efectivo por cobrar o por pagar estimados (incluyendo comisión, puntos básicos de intereses pagados o recibidos, costos de transacción y otras primas o descuentos que estén incluidos en el cálculo de la tasa de interés efectiva) a lo largo de la vida esperada del instrumento financiero o, cuando sea adecuado, en un período más corto, con el importe neto en libros en el reconocimiento inicial.

Los ingresos son reconocidos sobre la base de la tasa de interés efectiva para los instrumentos de deuda distintos a los activos financieros clasificados al valor razonable con cambio en los resultados.

**2.4.4 Baja en cuenta de los activos financieros.-** La compañía da de baja un activo financiero únicamente cuando expiren los derechos contractuales sobre los flujos de efectivo del activo financiero, y transfiere de manera sustancial los riesgos y beneficios inherentes a la propiedad del activo financiero.

**2.5 Pasivos financieros.-** Los instrumentos de deuda son clasificados como pasivos financieros de conformidad con la sustancia del acuerdo contractual. Los pasivos financieros se clasifican como pasivo corriente a menos que la Compañía tenga derecho incondicional de diferir el pago de la obligación por lo menos 12 meses después de la fecha del estado de situación financiera.

**2.5.1 Préstamos.-** Representan pasivos financieros con instituciones financieras, que se reconocen inicialmente a su valor razonable, neto de los costos de la transacción incurridos; subsecuentemente se los mide y registran en su totalidad al costo amortizado utilizando el método de la tasa de interés efectiva.

Estos préstamos se clasifican como pasivo corriente a menos que la Compañía tenga derecho incondicional de diferir el pago de la obligación por lo menos 12 meses después de la fecha del estado de situación financiera, y que se clasifica como pasivo no corriente.

**2.5.2 Pasivos financieros medidos al costo amortizado.-** Se reconocen inicialmente a su costo, neto de los costos que se hayan incurrido en la transacción. Posteriormente, se miden a su costo amortizado y cualquier diferencia entre los fondos obtenidos (neto de los costos necesarios para su obtención) y el valor del reembolso, se reconoce en el estado de resultados durante la vida del acuerdo con el método de la tasa de interés efectiva.

**2.5.3 Cuentas por pagar.-** Son pasivos financieros, no derivados con pagos fijos o determinables, que no cotizan en un mercado activo. El período de crédito promedio para la compra de ciertos bienes es de 90 días.

La Compañía tiene implementadas políticas de manejo de riesgo financiero para asegurar que todas las cuentas por pagar se paguen de conformidad con los términos crediticios pre-acordados.

**2.5.4 Baja de un pasivo financiero.-** La Compañía da de baja un pasivo financiero si, y solo si, expiran, cancelan o cumplen las obligaciones de la Compañía.

## **2.6 Vehículos y Equipos**

**2.6.1 Medición en el momento del reconocimiento.-** Se miden inicialmente al costo de adquisición.

El costo de equipos comprende su precio de adquisición más todos los costos directamente relacionados con la ubicación del activo, su puesta en condiciones de funcionamiento según lo previsto por la Administración.

Adicionalmente, se considerará como costo de las partidas de vehículos y equipos, los costos por préstamos de la financiación directamente atribuibles a la adquisición o construcción de activos calificados.

El costo de equipos comprende su precio de adquisición más todos los costos directamente relacionados con la ubicación y la puesta en condiciones de funcionamiento.

**2.6.2 Medición posterior al reconocimiento: modelo del costo.-** Los vehículos y equipos son registradas al costo menos la depreciación acumulada y el importe acumulado de las pérdidas de deterioro de valor

Los gastos de reparaciones y mantenimientos se imputan a resultados en el período en que se producen.

**2.6.3 Método de depreciación y vidas útiles.-** El costo de vehículos y equipos se deprecia de acuerdo con el método de línea recta. La vida útil estimada, valor residual y método de depreciación son revisados al final de cada año, siendo el efecto de cualquier cambio en el estimado sobre una base prospectiva.

A continuación, se presentan las principales partidas de vehículos y equipos y las vidas útiles usadas en el cálculo de la depreciación:

<b>Clase de activo</b>	<b>Vida útil (en años)</b>
Vehículos	5
Muebles y enseres	10
Equipos de computación	3

**2.6.4 Retiro o venta vehículos y equipos.-** La utilidad o pérdida que surja del retiro o venta de una partida de vehículos y equipos es calculada como la diferencia entre el precio de venta y el valor en libros del activo y reconocida en resultados.

**2.7 Provisiones.-** Son reconocidas cuando la compañía tiene una obligación presente (ya sea legal o implícita) como resultado de un suceso pasado, es probable que la compañía tenga que desprenderse de recursos que incorporen beneficios económicos, para cancelar la obligación, y puede hacerse una estimación fiable del importe de la obligación.

El importe reconocido como provisión debe ser la mejor estimación del desembolso necesario para cancelar la obligación presente, al final de cada período, teniendo en cuenta los riesgos y las incertidumbres correspondientes.

**2.8 Impuestos.-** El gasto por impuesto a la renta representa la suma del impuesto a la renta por pagar corriente y el impuesto diferido.

**2.8.1 Impuesto corriente.-** Se basa en la utilidad gravable (tributaria) registrada durante el año. La utilidad gravable difiere de la utilidad contable, debido a las partidas de ingresos o gastos impositivos o deducibles y partidas que no serán gravables o deducibles. El pasivo de la compañía por concepto del impuesto corriente se calcula utilizando las tasas fiscales aprobadas al final de cada período.

**2.8.2 Impuestos diferidos.-** Se reconoce sobre las diferencias temporarias determinadas entre el valor en libros de los activos y pasivos incluidos en los estados financieros y sus bases fiscales. Un pasivo por impuesto diferido se reconoce generalmente para todas las diferencias temporarias impositivas. Un activo por impuesto diferido se reconoce por todas las diferencias temporarias deducibles, en la medida en que resulte probable que la Compañía disponga de utilidades gravables futuras contra las que se podría cargar esas diferencias temporarias deducibles.

Los activos y pasivos por impuestos diferidos se miden empleando las tasas fiscales que se espera sean de aplicación en el período en el que el activo se realice o el pasivo se cancele.

La Compañía compensa activos por impuestos diferidos con pasivos por impuestos diferidos si, y solo si tiene reconocido legalmente el derecho de compensarlos, frente a la misma autoridad fiscal, los importes reconocidos en esas partidas y el Compañía tiene la intención de liquidar sus activos y pasivos como netos.

**2.8.3 Impuestos corrientes y diferidos.-** Se reconocen como ingreso o gasto, y son incluidos en el resultado, excepto en la medida en que hayan surgido de una transacción o suceso que se reconoce fuera del resultado ya sea en otro resultado integral o directamente en el patrimonio, en cuyo caso el impuesto también se reconoce fuera del resultado; o cuando surgen del registro inicial de una combinación de negocios.

**2.9 Reconocimiento de ingresos. –** Se calcula al valor razonable de la contraprestación cobrada o por cobrar, teniendo en cuenta el importe estimado de cualquier descuento, bonificación o rebaja comercial que la compañía pueda otorgar.

Para reconocer los ingresos de una transacción, se debe considerar los siguientes 5 pasos:

Paso 1, identificar el contrato

Paso 2, Identificar las obligaciones de desempeño separadas

Paso 3, determinar el precio de la transacción

Paso 4, distribuir el precio de transacción a obligaciones de desempeño separadas

Paso 5, reconocer los ingresos cuando (o medida que) se satisface cada obligación de desempeño.

Los ingresos provenientes de la prestación de servicios se reconocen considerando el grado de terminación de la prestación de servicio al final del periodo sobre el que se informa.

**2.10 Costos y gastos.-** Se registran al costo histórico. Los costos y gastos se reconocen a medida que son incurridos, independientemente de la fecha en que se haya realizado el pago, y se registran en el período más cercano en el que se conocen.

**2.11 Compensación de saldos y transacciones.-** Como norma general, en los estados financieros de la Compañía, no se compensan los activos y pasivos, tampoco los ingresos y gastos, salvo aquellos casos en los que la compensación sea requerida o permitida por alguna norma y esta presentación sea el reflejo de la esencia de la transacción.

Los ingresos y gastos con origen en transacciones que, contractualmente o por una norma legal, contemplan la posibilidad de compensación y la Compañía tiene la intención de liquidar por su importe neto o de realizar el activo y proceder al pago del pasivo de forma simultánea, se presentan netos en resultados.

## **2.12 Normas nuevas y revisadas emitidas, pero aún no efectivas**

La compañía no ha aplicado las siguientes Normas Internacionales de Información Financiera (NIIF) nuevas y revisadas que han sido emitidas, pero aún no son efectivas:

<u>NIIF</u>	<u>Título</u>
Modificaciones a la NIIF 3	Definición de un negocio
Modificaciones a la NIC 1 y NIC 8	Definición de materialidad
Marco Conceptual	Modificaciones a referencias en el Marco Conceptual en las Normas NIIF

Se permite la aplicación anticipada de estas normas nuevas y revisadas.

### **Modificaciones a la NIIF 3 Definición de un negocio**

Las modificaciones aclaran que, mientras los negocios usualmente tienen salidas (outputs), las salidas no son requeridas para que una serie de actividades y activos integrados califiquen como un negocio. Para ser considerado como un negocio, una serie de actividades y activos adquiridos deben incluir, como mínimo, una entrada y un proceso sustancial que juntos contribuyan significativamente a la capacidad de generar salidas.

Se proporciona guía adicional que ayuda a determinar si un proceso sustancial ha sido adquirido.

Las modificaciones introducen una prueba opcional de concentración para simplificar la evaluación para identificar si una serie de actividades y activos adquiridos no es un negocio. De acuerdo con esta prueba opcional, una serie de actividades y activos adquiridos no es un negocio si sustancialmente todo el valor razonable de los activos brutos adquiridos se concentra en un activo identificable único o un grupo de activos similares.

Las modificaciones se aplican prospectivamente a todas las combinaciones de negocios y adquisiciones de activos cuya fecha de adquisición sea en o después del primer período de reporte comenzado en o después del 1 de enero de 2020, con adopción anticipada permitida.

### ***Modificaciones a la NIC 1 y NIC 8 Definición de materialidad***

Las modificaciones tienen el objetivo de simplificar la definición de materialidad contenida en la NIC 1, haciéndola más fácil de entender y no tienen por objetivo alterar el concepto subyacente de materialidad en las NIIF. El concepto de oscurecer información material con información inmaterial se ha incluido en la nueva definición.

El límite para la materialidad que influye a los usuarios se ha cambiado de “podría influir” a “podría esperarse razonablemente que influya”.

La definición de materialidad en la NIC 8 ha sido reemplazada por una referencia a la definición de materialidad en la NIC 1. Además, el IASB modificó otras normas y el Marco Conceptual que contenían una definición de materialidad o referencia al término materialidad para garantizar la consistencia.

La modificación se aplicará prospectivamente para períodos de reporte que comiencen en o después del 1 de enero de 2020, con aplicación anticipada permitida.

### ***Modificaciones a referencias al Marco Conceptual de las NIIF***

Junto con el Marco Conceptual revisado, que entró en vigor en su publicación el 29 de marzo de 2018, el IASB también emitió las Modificaciones a las Referencias al Marco Conceptual de las Normas NIIF. El documento contiene modificaciones para las NIIF 2, NIIF 3, NIIF 6, NIIF 14, NIC 1, NIC 8, NIC 34, NIC 37, NIC 38, CINIIF 12, CINIIF 19, CINIIF 20, CINIIF 22 y SIC 32.

Sin embargo, no todas las modificaciones actualizan a los pronunciamientos respecto a las referencias al marco conceptual de manera que se refieran al Marco Conceptual revisado. Algunos pronunciamientos solo se actualizan para indicar a cuál versión se refieren (al Marco IASB adoptado por el IASB en 2001, el Marco IASB de 2010 o el Marco revisado del 2018) o para indicar que las definiciones en la Norma no se han actualizado con nuevas definiciones desarrolladas en el Marco Conceptual revisado.

Las modificaciones, que en realidad son actualizaciones, son efectivas para períodos anuales que comiencen en o después del 1 de enero de 2020, con adopción anticipada permitida.

### 3. ESTIMACIONES Y JUICIOS CONTABLES CRÍTICOS

La preparación de los presentes estados financieros en conformidad con las NIIF requiere que la Administración realice ciertas estimaciones y establezca algunos supuestos inherentes a la actividad económica de la entidad, con el propósito de determinar la valuación y presentación de algunas partidas que forman parte de los estados financieros. En opinión de la Administración, tales estimaciones y supuestos estuvieron basados en la mejor utilización de la información disponible al momento, los cuales podrían llegar a diferir de sus efectos finales.

A continuación, se presentan las estimaciones y juicios contables críticos que la administración de la Compañía ha utilizado en el proceso de aplicación de los criterios contables:

**3.1 Deterioro de activos.-** A la fecha de cierre de cada período, o en aquella fecha que se considere necesario, se analiza el valor de los activos para determinar si existe algún indicio de que dichos activos hubieran sufrido una pérdida por deterioro. En caso de que exista algún indicio se realiza una estimación del importe recuperable de dicho activo. Si se trata de activos identificables que no generan flujos de efectivo de forma independiente, se estima la recuperabilidad de la unidad generadora de efectivo a la que pertenece el activo.

Las pérdidas por deterioro reconocidas en un activo en períodos anteriores son revertidas cuando se produce un cambio en las estimaciones sobre su importe recuperable incrementando el valor del activo con abono a resultados con el límite del valor en libros que el activo hubiera tenido de no haberse reconocido la pérdida por deterioro.

**3.2 Estimación de vidas útiles de vehículos y equipos.-** La estimación de las vidas útiles y el valor residual se efectúan de acuerdo a lo mencionado en la Nota 2.6.3.

**3.3 Valuación de los instrumentos financieros.-** Como se describe en la Nota 12, la Compañía utiliza las técnicas de valuación para la medición del valor razonable de sus activos financieros y pasivos financieros que se basan, en la medida de lo posible, en datos observables del mercado. La Compañía utilizó dichas técnicas de valuación para acciones no cotizadas (al valor razonable con cambio en otro resultado integral) y algunos otros activos y pasivos financieros.

La Nota 12 incluye información detallada sobre la naturaleza de las presunciones para efectos de estas técnicas de valuación, así como un análisis de sensibilidad detallada para dichas presunciones.

### 4. EFECTIVO Y BANCO

	...Diciembre 31...	
	<u>2019</u>	<u>2018</u>
	(en U.S. dólares)	
Efectivo	199	64
Banco <b>(1)</b>	<u>203,700</u>	<u>277,735</u>
Total	<u>203,899</u>	<u>277,799</u>



(1) Al 31 de diciembre del 2019, representa principalmente saldo en cuenta corriente en un banco local, el cual no genera intereses.

## 5. CUENTAS POR COBRAR

	... Diciembre 31...	
	<u>2019</u>	<u>2018</u>
	(en U.S. dólares)	
<i>Comerciales:</i>		
Activo financiero (1)	7,127,774	2,470,432
(-) Deterioro activo financiero	<u>(196,110)</u>	<u>(13,484)</u>
Subtotal	<u>6,931,664</u>	<u>2,456,948</u>
<i>Otra cuenta por cobrar:</i>		
Anticipo a proveedores	<u>8,977</u>	<u>6,571</u>
Total	<u>6,940,641</u>	<u>2,463,519</u>

(1) Al 31 de diciembre del 2019, incluye principalmente negociación de cartera mediante modalidad de Factoring.

## 6. IMPUESTOS

### 6.1 Activos del año corriente - Un resumen es como sigue

	...Diciembre 31...	
	<u>2019</u>	<u>2018</u>
	(en U.S. dólares)	
Crédito tributario IR	23,940	1,815
Crédito tributario IVA	<u>11,172</u>	<u>9,165</u>
Total	<u>35,112</u>	<u>10,980</u>

### 6.2 Activos por impuestos diferidos. – Al 31 de diciembre del 2019, impuesto generado por el deterioro de la cartera.

### 6.3 Pasivos del año corriente - Un resumen es como sigue.

	... Diciembre 31 ...	
	<u>2019</u>	<u>2018</u>
	(en U.S. dólares)	
Impuesto a la renta	87,378	
IVA	17,941	
Retención en la fuente IR	2,709	613
Retención en la fuente IVA	782	31
ISD	<u>          </u>	<u>345</u>
Total	<u>108,810</u>	<u>989</u>

#### **6.4 Conciliación tributaria – contable del impuesto a la renta corriente. -**

Una reconciliación entre la utilidad según estados financieros de la Compañía y el gasto por impuesto a la renta corriente, es como sigue:

	... Diciembre 31 ... <u>2019</u> (en U.S. dólares)
Utilidad antes de impuesto a la renta	<u>41,682</u>
<i>Partidas conciliatorias:</i>	
Gastos no deducibles	<u>307,830</u>
Base imponible	<u>349,512</u>
Tasa de Impuesto <b>(1)</b>	25%
Impuesto a la renta reconocido en resultados	<u>87,378</u>

- (1)** De conformidad con disposiciones legales, el impuesto a la renta se determina con la tarifa del 25% sobre las utilidades sujetas a distribución, no obstante, la tarifa impositiva se incrementa al 28% sobre la proporción de la base imponible que corresponda a la participación directa o indirecta de socios, accionistas, beneficiarios o similares, que sean residentes en paraísos fiscales o regímenes de menor imposición. Si dicha participación excede del 50%, la tarifa aplicable para la compañía será del 28%. Se puede reducir la tarifa en 10 puntos porcentuales sobre las utilidades sujetas a capitalización para compañías exportadoras habituales, así como las que se dediquen a la producción de bienes, incluidas las del sector manufacturero, que posean 50% o más de componente nacional y aquellas sociedades de turismo receptivo.

#### **6.5 Aspectos Tributarios**

El 31 de diciembre de 2019, se publicó la Ley de Simplicidad y Progresividad Fiscal, que contiene reformas tributarias de impuestos directos e indirectos que apuntan a simplificar el sistema tributario y aumentar los ingresos fiscales y tiene vigencia a partir del 1 de enero de 2020.

## 7. PRÉSTAMOS

	... Diciembre 31...	
	<u>2019</u>	<u>2018</u>
	(en U.S. dólares)	
<i><u>Garantizados – al costo amortizado</u></i>		
Préstamos bancarios <b>(1)</b>	5,950,000	2,500,000
Intereses por pagar	<u>135,670</u>	<u>36,557</u>
Subtotal	<u>6,085,670</u>	<u>2,536,557</u>
<i><u>No Garantizados – al costo amortizado</u></i>		
Otros <b>(2)</b>	<u>150,000</u>	<u>10,500</u>
Total	<u>6,235,670</u>	<u>2,547,057</u>

Al 31 de diciembre del 2019:

- (1)** Representa principalmente préstamo con una institución financiera del exterior por US\$5,950,000 con vencimiento mensual a diciembre del 2020 con una tasa de interés del 9%.
- (2)** Representa principalmente préstamo para capital de trabajo con la compañía ECUADESCUENTO S.A. por US\$150,000 con vencimiento a enero del 2020 con una tasa de interés del 12%.

La Compañía reconoció en resultados del año costos de interés por US\$426,716.

## 8. CUENTAS POR PAGAR

	... Diciembre 31...	
	<u>2019</u>	<u>2018</u>
	(en U.S. dólares)	
<i><u>Comerciales:</u></i>		
Proveedores	<u>5,526</u>	<u>43,947</u>
<i><u>Otras cuentas por pagar:</u></i>		
Garantías <b>(1)</b>	592,766	
Anticipo de clientes <b>(2)</b>	49,097	26,057
Otros	<u>37,682</u>	<u>29,248</u>
Subtotal	<u>679,545</u>	<u>55,305</u>
Total	<u>685,071</u>	<u>99,252</u>

Al 31 de diciembre del 2019,

- (1)** Representan valores recibidos que corresponden a las reservas de clientes generadas por factoring por US\$493,848 y valores recibidos por clientes en calidad de garantías por el servicio de Suppli-credit por US\$98,918.
- (2)** Representan importes recibidos por los clientes para adquisiciones de cartera.

## 9. PATRIMONIO

**9.1 Capital social.** - Representa 125,000 acciones de valor nominal US\$1 cada una, todas ordinarias y nominativas.

<u>Nombre</u>	<u>Nacionalidad</u>	<u>Capital</u>	<u>%</u>
Goba Capital INC	Estados Unidos	123,750	99
González Tirado Alejandro	Colombia	<u>1,250</u>	<u>1</u>
Total		<u>125,000</u>	<u>100</u>

**9.2 Resultados acumulados.** - Corresponde a las ganancias o pérdidas de ejercicios anteriores, están a disposición de los accionistas y pueden ser utilizado para la distribución de dividendos.

## 10. INGRESOS OPERACIONALES

Al 31 de diciembre del 2019, representa ingresos por la compra y venta de carteras con recursos propios

## 11. GASTOS ADMINISTRATIVOS

	Diciembre 31	
	<u>2019</u>	<u>2018</u>
	(en U.S. dólares)	
Honorarios profesionales	290,242	24,827
Sueldos y beneficios sociales	175,968	26,006
Provisiones	182,627	
Arrendamiento	27,610	7,453
Transporte	26,643	
Impuestos, tasas, contribuciones, otros	24,225	13,484
Promoción y publicidad	19,409	
Participación trabajadores	7,356	2,208
Otros	<u>52,421</u>	<u>5,350</u>
Total	<u>806,501</u>	<u>77,120</u>

## 12. INSTRUMENTOS FINANCIEROS

**12.1 Gestión de riesgos financieros-** En el curso normal de sus negocios y actividades de financiamiento, la compañía, está expuesta a distintos riesgos de naturaleza financiera que pueden afectar de manera significativa al valor económico de sus flujos y activos y. en consecuencia, sus resultados.

La Compañía dispone de una organización y de sistemas de información, administrados por la Gerencia, que permiten identificar los referidos riesgos, determinar su magnitud, proponer a la Administración medidas de mitigación, ejecutar estas medidas y controlar su efectividad.

A continuación, se presenta una definición de los riesgos que enfrenta la Administración, una caracterización y una descripción de las medidas de mitigación actualmente en uso por parte de la Compañía.

**12.1.1 Riesgo de liquidez** - La Administración de la Compañía es la que tiene la responsabilidad final por la gestión de liquidez. Los Accionistas han establecido un marco de trabajo apropiado para la gestión de liquidez de manera que la Administración pueda manejar los requerimientos de financiamiento a corto, mediano y largo plazo así como la gestión de liquidez de la Compañía.

**12.1.2 Riesgo de crédito.** - Se refiere al riesgo que una de las partes incumpla con sus obligaciones contractuales resultando en una pérdida financiera para la Compañía. La Compañía mantiene créditos con terceros y con instituciones financieras locales, por tal razón se mitiga el riesgo de posibles pérdidas financieras ocasionadas por incumplimiento.

**12.1.3 Riesgo de capital.** - La compañía, gestiona su capital para asegurar que estará en la capacidad de continuar como empresa en marcha mientras que maximizan el rendimiento de sus accionistas a través de la optimización de los saldos de deuda y patrimonio.

**12.2 Categorías de instrumentos financieros.** - El detalle de los activos y pasivos financieros medidos al costo amortizado por la Compañía son como sigue:

	... Diciembre 31 ...	
	<u>2019</u>	<u>2018</u>
	(en U.S. dólares)	
<u>Activos financieros:</u>		
Efectivo y Banco, nota 4	203,899	277,799
Cuentas por cobrar, nota 5	<u>6,940,641</u>	<u>2,463,519</u>
Total	<u>7,144,540</u>	<u>2,741,318</u>
<u>Pasivos financieros:</u>		
Préstamos, nota 7	6,235,420	2,547,057
Cuentas por pagar, nota 8	<u>685,321</u>	<u>99,252</u>
Total	<u>6,920,741</u>	<u>2,646,309</u>

**12.3 Valor razonable de los instrumentos financieros.** - La Compañía considera que los importes en libros de los activos y pasivos financieros reconocidos al costo amortizado en los estados financieros se aproximan a su valor razonable.

**12.4 Técnicas de valuación y presunciones aplicadas para propósitos de medir el valor razonable de instrumentos financieros.** - El valor razonable de los activos y pasivos financieros se determinan con referencia a los precios cotizados en los referidos mercados vigentes a la fecha de reporte. Cuando los precios actuales de oferta no están disponibles, el precio de la transacción más reciente provee evidencia del valor razonable actual siempre y cuando no haya existido un cambio significativo en las circunstancias económicas desde la fecha de la transacción.

Si las condiciones han cambiado desde la fecha de la transacción (por ejemplo un cambio en la tasa de interés libre de riesgo, la calificación de riesgo del emisor, la legislación tributaria, etc.), el valor razonable refleja el cambio en las condiciones de referencia en función de los precios o tasas actuales para instrumentos similares.

### **13. HECHOS OCURRIDOS DESPUÉS DEL PERÍODO SOBRE EL QUE SE INFORMA**

El 11 de marzo del 2020, la Organización Mundial de la Salud (OMS) declaró la pandemia relacionada con el brote del virus coronavirus (COVID-19). Esta situación a nivel mundial ha ocasionado que los Gobiernos tomen medidas que restringen la movilidad de personas en las ciudades, regiones y países para contenerla, afectando a todas las actividades económicas. Ecuador se ha visto afectado por esta situación, ocasionando que el Gobierno decrete el "Estado de excepción" el 16 de marzo 2020, donde se establece principalmente restricción de la circulación en el País bajo ciertas condiciones. Las operaciones de la compañía se han visto afectadas por las medidas adoptadas por el Gobierno Nacional.

La Administración de la Compañía tiene planes de continuidad del negocio y esta evaluando constantemente la situación estableciendo prioridades como el cuidado de la salud de los colaboradores, comunicación permanente con los grupos de interés y obtener liquidez para la continuidad de las operaciones.

Las situaciones arriba indicadas pueden impactar en las operaciones de la compañía y hasta la fecha de este informe (abril 4, 2020) no es posible cuantificar los efectos financieros de estas medidas de restricción ya que se desconoce el tiempo que dure esta situación, razón por la cual los estados financieros deben ser leídos tomando en consideración estas circunstancias.

### **14. APROBACIÓN DE LOS ESTADOS FINANCIEROS**

Los estados financieros adjuntos por el año terminado el 31 de diciembre del 2019, han sido aprobados por la Administración de la Compañía y serán presentados a los Accionistas para su aprobación definitiva. En opinión de la Administración de la Compañía, los estados financieros adjuntos serán aprobados por la Junta de Accionistas sin modificaciones.