

IPOLITICS S. A.

Notas a los Estados Financieros

(Expresado en dólares estadounidenses)

Al 31 de diciembre de 2018

ACTIVO CORRIENTE			
EFFECTIVO Y EQUIVALENTES DE EFFECTIVO		dic-17	dic-18
DETALLE		VALOR USD	VALOR USD
Disponible en efectivo		800,00	
Banco del Pichincha			1.641,75
TOTAL EFFECTIVO Y EQUIVALENTES		800,00	1.641,75
3 ACTIVOS FINANCIEROS		dic-17	dic-18
DETALLE		VALOR USD	VALOR USD
De actividades ordinarias que no generan intereses			2.804,24
Otras Cuentas por Cobrar no Relacionadas			7.418,81
TOTAL ACTIVOS FINANCIEROS		-	10.223,05
4 ACTIVOS POR IMPUESTOS CORRIENTES		dic-17	dic-18
DETALLE		VALOR USD	VALOR USD
Crédito Tributario a favor de la empresa (IVA)			2.694,24
Crédito Tributario a favor			1.163,99
TOTAL ACTIVOS POR IMPUESTOS CORRIENTES		-	3.858,23
5 CUENTAS Y DOCUMENTOS POR PAGAR		dic-17	dic-18
DETALLE		VALOR USD	VALOR USD
Proveedores Locales			12.500,00
TOTAL CUENTAS Y DOCUMENTOS POR PAGAR		-	12.500,00
6 OTRAS OBLIGACIONES CORRIENTES		dic-17	dic-18
DETALLE		VALOR USD	VALOR USD
Con la Administración Tributaria			2.239,58
TOTAL OTRAS OBLIGACIONES CORRIENTES		-	2.239,58
7 CAPITAL SOCIAL		dic-17	dic-18
DETALLE		VALOR USD	VALOR USD
Capital		800,00	800,00
Chávez Negrete Carlos Ramón	400,00		
Chávez Bejarano Carlos Rafael	400,00		
TOTAL CAPITAL SUSCRITO O ASIGNADO		800,00	800,00
8 RESULTADOS DEL EJERCICIO		dic-17	dic-18
DETALLE		VALOR US\$	VALOR US\$
Ganancia neta del Período			183,45
TOTAL RESULTADOS DEL EJERCICIO		-	183,45
CUENTA DE INGRESOS			
9 INGRESOS DE ACTIVIDADES ORDINARIAS		dic-17	dic-18
DETALLE		VALOR USD	VALOR USD
Ventas			60.926,85
TOTAL INGRESOS DE ACTIVIDADES ORDINARIAS		-	60.926,85
CUENTA DE COSTOS Y GASTOS			
10 GASTOS DE ADMINISTRACION		dic-17	dic-18
DETALLE		VALOR USD	VALOR USD
Honorarios, comisiones y dietas a personas naturales			19.138,57
Arrendamiento operativo			800,00
Gastos de viaje			141,43
Agua, energía, luz, y telecomunicaciones			85,48
Otros gastos			40.523,38
Subtotal Gastos de Administración		-	60.688,86
Total Gastos de Venta y Administrativos		-	60.688,86

IPOLITICS S. A.

Notas a los Estados Financieros


(Expresado en dólares estadounidenses)


CONCILIACIÓN TRIBUTARIA

dic-17

dic-18

DETALLE	VALOR USD	VALOR USD
Ganancia (Pérdida) antes del 15% a Trabajadores e Impuesto a la Renta		237,99
(+) Gastos no Deducibles Locales		9,91
Ganancia (Pérdida) antes de impuestos →	-	247,90
Impuesto a la Renta Causado (22%)		(54,54)
GANANCIA (PERDIDA)	-	193,36


Representante Legal
Carlos Rafael Chávez Bejarano
C10922712468


Contador
Ing. Victoria Aragón
Ruc 1709279234001

1. ESTADOS FINANCIEROS

1.1. Estado de situación financiero


IPOLITICS S. A.
ESTADO DE SITUACION FINANCIERA
Al 31 de diciembre de 2018


(Expresado en Dólares de los Estados Unidos de América)

	NOTAS	Al 31 de Diciembre	
		2017	2018
		US\$	US\$
ACTIVO			
ACTIVO CORRIENTE			
Efectivo y equivalentes del efectivo		800,00	1.641,75
Activos Financieros			
Documentos y Cuentas por Cobrar Clientes	3	-	2.804,24
Otras Cuentas por Cobrar	3	-	7.418,81
Activos por Impuestos Corrientes	4	-	3.858,23
TOTAL ACTIVO CORRIENTE		800,00	15.723,03
TOTAL ACTIVO NO CORRIENTE		-	-
TOTAL ACTIVO		800,00	15.723,03
PASIVO			
PASIVO CORRIENTE			
Cuentas y Documentos por pagar	5	-	12.500,00
Otras Obligaciones Corrientes	6	-	2.239,58
TOTAL PASIVO CORRIENTE		-	14.739,58
Suman y pasan....		-	14.739,58

IPOLITICS S. A.
ESTADO DE SITUACION FINANCIERA
Al 31 de diciembre de 2018
(Expresado en dólares estadounidenses)

	NOTAS	Al 31 de Diciembre	
		2017	2018
Suman y Vienen.....		-	14.739,58
PASIVO NO CORRIENTE			
TOTAL PASIVO		-	14.739,58
PATRIMONIO NETO			
Capital Suscrito o Asignado	7	800,00	800,00
Ganancia neta del Periodo	8		183,45
TOTAL PATRIMONIO NETO		800,00	983,45
TOTAL PASIVO Y PATRIMONIO NETO		800,00	15.723,03


Representante Legal
Carlos Rafael Chávez Bejarano
CI 0922712468



Contador
Ing. Victoria Aragón
Ruc 1713799433001

1.2. Estado de resultados integral

IPOLITICS S. A.
ESTADO DEL RESULTADO INTEGRAL
Al 31 de diciembre de 2018
(Expresado en dólares estadounidenses)

	Notas	Diciembre	
		2017	2018
INGRESOS			
INGRESOS DE ACTIVIDADES ORDINARIAS			
Ventas Netas	9		60.926,85
VENTAS NETAS		-	60.926,85
GANANCIA BRUTA		-	60.926,85
GASTOS DE ADMINISTRACION Y VENTAS			
Gastos de Administración	10	-	60.688,86
TOTAL GASTOS DE ADMINISTRACION Y VENTAS		-	60.688,86
GANANCIA (PÉRDIDA) ANTES DEL 15% A TRABAJADORES E IMPUESTO A LA RENTA DE OPERACIONES CONTINUADAS		-	237,99
15% Participación a Trabajadores		-	-
Ganancia (Pérdida) antes de Impuestos		-	237,99
Impuesto a la Renta		-	(54,54)
RESULTADO INTEGRAL TOTAL DEL AÑO		-	183,45


Representante Legal
Carlos Rafael Chávez Rejarano
CI 0922712468


Contador
Ing. Victoria Aragón
Ruc 1713799433001

1.3. Estado de evolución del patrimonio

IPOLITICS S. A.
ESTADO DE CAMBIOS EN EL PATRIMONIO
POR LOS AÑOS TERMINADOS EL 31 DE DICIEMBRE DE 2018 Y 2017
(Expresado en dólares estadounidenses)

CÓDIGO	DESCRIPCIÓN DE LOS CAMBIOS	CAPITAL SOCIAL	APORTE DE ACCIONES POR EMISIÓN DE CAPITALIZACIÓN	RENTAS			RENTAS POR PARTICIPACIÓN			RENTAS ACUMULADAS			RENTAS DEL EJERCICIO		TOTAL PATRIMONIO
				RESERVA LEGAL	RESERVA PARA FORTALECIMIENTO Y ENTREVISTA	RESERVA PARA FORTALECIMIENTO Y ENTREVISTA	RESERVA PARA FORTALECIMIENTO Y ENTREVISTA	RESERVA PARA FORTALECIMIENTO Y ENTREVISTA	RESERVA PARA FORTALECIMIENTO Y ENTREVISTA	RESERVA PARA FORTALECIMIENTO Y ENTREVISTA	RESERVA PARA FORTALECIMIENTO Y ENTREVISTA	RESERVA PARA FORTALECIMIENTO Y ENTREVISTA	RESERVA PARA FORTALECIMIENTO Y ENTREVISTA	RESERVA PARA FORTALECIMIENTO Y ENTREVISTA	
99	SALDO AL FINAL DEL PERÍODO	100.00	342	3442	3442	3442	3442	3442	3442	3442	3442	3442	3442	3442	983.45
9901	SALDO REEXPRESADO DEL PERÍODO INMEDIATO ANTERIOR	100.00													
990101	SALDO DEL PERÍODO INMEDIATO ANTERIOR	100.00													100.00
990102	CAMBIO DE POLÍTICAS CONTABLES														800.00
990103	CAMBIO DE POLÍTICAS CONTABLES														
9902	CAMBIO DE POLÍTICAS CONTABLES														
990201	Aumento (disminución) de capital social														183.45
990202	Aportes para futuras capitalizaciones														
990203	Prima por emisión primarias de acciones														
990204	Dividendos														
990205	Transferencia de Reservas a otras cuentas patrimoniales														
990206	Realización de la Reserva por Valoración de Activos Financieros Disponibles para la venta														
990207	Realización de la Reserva por Valoración de Propiedades, Plantas y Equipo														
990208	Realización de la Reserva por Valoración de Activos Intangibles														
990209	Otros cambios														
990210	Resultado Integral Total del Año (Incremento o disminución del ejercicio)														183.45


[Firma]
Representante Legal
Carlos Rafael Chaves Beltrán
C.I. 1092772864


[Firma]
Confidante
Ing. Victoria Aragón
RUC 170927924601

1.4. Estado de flujo de efectivo.- Método directo

IPOLITICS S. A.
ESTADO DE FLUJO DE EFECTIVO POR EL METODO DIRECTO
POR LOS AÑOS TERMINADOS EL 31 DE DICIEMBRE DE 2018 Y 2017
 (Expresado en dólares estadounidenses)

		2017	2018
9501	Flujos de Efectivo procedentes de (utilizados) en Actividades de operación	-	841,75
950101	Clases de Cobros por actividades de operación		
9,5E+07	P Cobros procedentes de la venta de bienes y prestación de servicios		58.122,61
9,5E+07	P Otras cobros por actividades de operación		12.500,00
	Total Clases de Cobros por actividades de operación	-	70.622,61
950102	Clases de Pagos por actividades de operación		
9,5E+07	N Pagos a proveedores por suministros de bienes y servicios		(69.780,86)
950107	N Impuesto a las ganancias pagado		-
950108	D Otras entradas (salidas) de efectivo		-
	Total Clases de Pagos por actividades de operación	-	(69.780,86)
9502	Flujos de Efectivo procedentes de (utilizados) en Actividades de Inversión	-	-
	Total Flujos de Efectivo procedentes de (utilizados) en Actividades de Inversión	-	-
9503	Flujos de Efectivo procedentes de (utilizados) en Actividades de Financiación		
950301	P Aporte en efectivo por aumentos de capital	-	-
950304	P Financiación por préstamos a largo plazo	-	-
950305	N Pago de Prestamos	-	-
950306	N Pagos de pasivos por arrendamiento financiero	-	-
950308	N Dividendos pagados	-	-
950309	P Intereses recibidos	-	-
950310	D Otras entradas (salidas de efectivo)	-	-
	Total Flujos de Efectivo procedentes de (utilizados) en Actividades de Financiación	-	-
9505	Incremento (Disminución) neto de efectivo y equivalentes al efectivo	-	841,75
9506	Efectivo y sus equivalentes al efectivo al Principio del Periodo	800,00	800,00
9507	Efectivo y sus equivalentes al efectivo al Final del Periodo	800,00	1.641,75


 Representante Legal
 Carlos Rafael Chávez Bejarano
 CI 0922712468

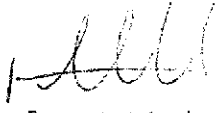

 Contador
 Ing. Victoria Aragón
 Ruc 1709279234001

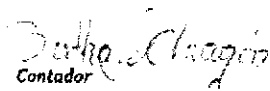
1.4. Estado de flujo de efectivo.- Conciliación entre Ganancia (Pérdida) Neta y los Flujos de Operación

IPOLITICS S. A.
CONCILIACION ENTRE LA GANANCIA(PERDIDA)NETA Y LOS FLUJOS DE OPERACIÓN
POR LOS AÑOS TERMINADOS EL 31 DE DICIEMBRE DE 2018 Y 2017

(Expresado en dólares estadounidenses)

		<u>2017</u>	<u>2018</u>
	CONCILIACION ENTRE LA GANANCIA (PERDIDA) NETA Y LOS FLUJOS DE OPERACIÓN		
96	GANANCIA (PÉRDIDA) ANTES DE 15% A TRABAJADORES E IMPUESTO A LA RENTA		237,99
97	AJUSTE POR PARTIDAS DISTINTAS AL EFECTIVO:		
	TOTAL AJUSTES	-	237,99
98	CAMBIOS EN ACTIVOS Y PASIVOS:		
9801	D (Incremento) disminución en cuentas por cobrar clientes		(2.804,24)
9802	D (Incremento) disminución en otras cuentas por cobrar		(11.331,58)
9807	D Incremento (disminución) en otras cuentas por pagar		2.239,58
9810	D Incremento (disminución) en otros pasivos		12.500,00
	TOTAL INCREMENTOS (DISMINUCIÓN) EN ACTIVOS Y PASIVOS	-	603,76
9820	Flujos de efectivo netos procedentes de (utilizados en) actividades de operación	-	841,75
			<u>0,00</u>


Representante Legal
Carlos Rafael Chávez Bejarano
CI 0922712468


Contador
Ing. Victoria Aragón
Ruc 1709279234001

2. OPERACIÓN DE LA COMPAÑÍA

La compañía fue constituida en la ciudad de Quito el 12 de diciembre de 2017, entre sus principales actividades está el servicio de Asesoramiento, Orientación y Asistencia Operativa a las empresas y a la Administración Pública en materia de Relaciones Públicas y Comunicaciones.

POLÍTICAS Y ESTIMACIONES CONTABLES

2.1. Bases de presentación

Los estados financieros de la Compañía comprenden los estados de situación financiera al 31 de diciembre de 2017 y del 31 de diciembre de 2018; así como los estados de resultados integrales, de cambios en el patrimonio y de flujos de efectivo por los años terminados al 31 de diciembre de 2017 y 2018. Estos estados financieros han sido preparados de acuerdo con Normas Internacionales de Información Financiera para Pymes,

2.2. Moneda de presentación

Estos estados financieros son presentados en dólares de los Estados Unidos de Norteamérica que es la moneda oficial de la República del Ecuador. Toda la información es presentada en dólares y ha sido redondeada a la unidad más cercana.

2.3. El efectivo y equivalente de efectivo

El efectivo y equivalente de efectivo incluye efectivo en caja por fondos que se utilizan en las operaciones normales de la Compañía, depósitos a la vista en instituciones bancarias y equivalente de efectivo a manera de inversiones a corto plazo, de gran liquidez, que son fácilmente convertibles en importes determinados de efectivo, dichas inversiones pueden ser clasificadas como equivalente de efectivo cuando su propósito principal es cumplir con pagos de corto plazo.

2.4. Cuentas por cobrar comerciales y o tras cuentas por cobrar

Las cuentas por cobrar comerciales y otras cuentas por cobrar son activos financieros con pagos fijos o determinables que no se cotizan en un mercado activo. Los importes en cuentas por cobrar no tienen intereses. Las cuentas por cobrar y otras cuentas por cobrar inicialmente se reconocen al valor razonable más cualquier costo de transacción directamente atribuible. Posterior al reconocimiento inicial, se valorizan al costo amortizado usando el método de interés efectivo, menos las pérdidas por deterioro. Los instrumentos financieros han sido contabilizados a costo amortizado, el cual al ser manejado en periodos relativamente cortos equivalen a sus valores nominales.

Todo riesgo objetivo de pérdida por deterioro de valores debe estar cubierto en forma de provisión.

2.5. Cuentas por pagar comerciales y otras cuentas por pagar

Las cuentas comerciales por pagar y otras cuentas por pagar son pasivos financieros, no derivados con pagos fijos o determinables, que no cotizan en un mercado activo.

Después del reconocimiento inicial, a valor razonable, se miden al costo amortizado utilizando el método de la tasa de interés efectiva. El gasto por intereses (incluyendo los intereses

implícitos) se reconoce como costo financiero y se calcula utilizando la tasa de interés efectiva. Para aquellos instrumentos cuyo vencimiento es menor a un año se ha determinado que el costo amortizado equivale a su valor nominal.

Las cuentas comerciales y otras cuentas por pagar se clasifican en pasivos corrientes, excepto los vencimientos superiores a 12 meses desde la fecha del estado de situación financiera, que se clasifican como pasivos no corrientes.

Las cuentas comerciales por pagar son obligaciones basadas en condiciones de crédito normales y no generan intereses.

2.6. Impuesto a la renta

El gasto por impuesto a la renta representa la suma del impuesto a la renta por pagar corriente y el impuesto diferido.

Impuesto a la renta corriente: El impuesto por pagar corriente se basa en la utilidad gravable (tributaria) registrada durante el año. La utilidad gravable difiere de la utilidad contable, debido a las partidas de ingresos o gastos impositivos o deducibles y partidas que nunca son gravables o no deducibles. El pasivo de la Compañía por concepto del impuesto corriente se calcula utilizando las tasas fiscales aprobadas al final de cada periodo.

Impuesto diferido: El impuesto diferido se reconoce sobre las diferencias temporarias entre el valor en libros de los activos y pasivos incluidos en los estados financieros y las bases fiscales correspondientes utilizando para determinar la utilidad gravable. El pasivo por impuesto diferido se reconoce generalmente para todas las diferencias temporarias impositivas. Se reconocerá un activo por impuestos diferidos, por causa de todas las diferencias temporarias deducibles, en la medida en que resulte probable que la Compañía disponga de utilidades gravables futuras contra las que se podría cargar esas diferencias temporarias deducibles.

Los activos y pasivos por impuestos diferidos deben medirse empleando las tasas fiscales que se espera sean de aplicación en el periodo en el que el activo se realice o el pasivo se cancele.

El impuesto diferido, correspondiente a cambios en la tasa de impuestos o en la normativa tributaria, la re-estimación de la recuperación de los activos diferidos o en la forma esperada de recuperar el valor en libros de un activo, se reconoce en el resultado del periodo, excepto en la medida en que se relacione con partidas previamente reconocidas fuera de los resultados del periodo.

2.7. Provisiones

Las provisiones se reconocen cuando la Compañía tiene una obligación presente (ya sea legal o implícita) como resultado de un suceso pasado, es probable que la Compañía tenga que desprenderse de recursos que incorporen beneficios económicos, para cancelar la obligación, y puede hacerse una estimación fiable del importe de la obligación.

2.8. Reconocimiento de ingresos

Los ingresos se calculan al valor razonable de la contraprestación cobrada o por cobrar, teniendo en cuenta el importe estimado de cualquier descuento, bonificación o rebaja comercial que la Compañía pueda otorgar.

2.9. Gastos

Los gastos se registran al costo histórico. Los gastos se reconocen a medida que son incurridos, independientemente de la fecha en que se haya realizado el pago, y se registran en el período más cercano en el que se reconocen.

2.10. Instrumentos financieros

La Compañía clasifica sus instrumentos financieros en las siguientes categorías:

A valor razonable con cambios en resultados

Activos financieros mantenidos hasta su vencimiento

Préstamos y cuentas por cobrar

Activos financieros disponibles para la venta

La clasificación depende del propósito con el que se adquirieron los instrumentos financieros. La administración determina la clasificación de sus instrumentos financieros en el momento del reconocimiento inicial a la fecha de los estados financieros.

3. DEUDORES COMERCIALES

Un resumen de los saldos de deudores comerciales es como sigue:

	<i>Al 31 de Diciembre</i>	
	<i>2017</i>	<i>2018</i>
Documentos y Cuentas por Cobrar Clientes	\$0,00	\$2.804,24
Otras Cuentas por Cobrar	\$0,00	\$7.418,81
	\$0,00	\$10.223,05

4. ACTIVOS POR IMPUESTOS CORRIENTES

Un resumen de los saldos de impuestos corrientes es como sigue:

	<i>Al 31 de Diciembre</i>	
	<i>2017</i>	<i>2018</i>
Activos por Impuestos Corrientes	-	-
Crédito Tributario Imp.Renta año 2018	0,00	1.163,99
Crédito Tributario Iva Compras	0,00	2.335,84
Crédito Tributario Iva Retenido	0,00	358,40
		3.858,23

5. ACREEDORES COMERCIALES Y OTRAS CUENTAS POR PAGAR

Un resumen de los saldos de deudores comerciales y otras cuentas por pagar es como sigue:

	<i>Al 31 de Diciembre</i>	
	<i>2017</i>	<i>2018</i>
Cuentas y Documentos Servicios Rep.Legal	0,00	12.500,00

6. PASIVOS POR IMPUESTOS CORRIENTES

Un resumen de movimientos de los pasivos por impuestos corrientes es como sigue:

	<i>Al 31 de Diciembre</i>	
	<i>2017</i>	<i>2018</i>
Obligaciones con el SRI		
Ivan por pagar		1.218,04
Retenciones en la fuente por pagar		1.021,54
		<u>2.239,58</u>

7 CAPITAL PAGADO

El capital social autorizado es de 800 acciones de valor nominal de US \$1 cada una.

El detalle de los socios de la compañía al 31 de diciembre de 2018 es el siguiente:

Nombre del accionista	País	Número de acciones	Valor por acción	Capital Social	Acción %
Chávez Bejarano Carlos Rafael	Ecuador	400	1	400	50,00%
Chávez Negrete Carlos Ramón	Ecuador	400	1	400	50,00%
		<u>800</u>		<u>800</u>	<u>50,00%</u>

8. UTILIDAD DEL EJERCICIO

UTILIDAD CONTABLE	237,99
15% IMPUESTOS TRABAJADORES	0,00
BASE IMPONIBLE DESPUÉS DE 15% TRABAJADORES	237,99
GASTOS NO DEDUCIBLES	9,91
BASE IMPONIBLE PARA CÁLCULO DE IMPUESTO A LA RENTA (22%)	247,90
IMPUESTO A LA RENTA	54,54
RETENCIONES FUENTE QUE NOS EFECTUARON	1.218,53
CREDITO IR	1.163,99
RESERVA LEGAL	18,35
TOTAL UTILIDAD A DISPOSICIÓN DE ACCIONISTAS	165,10

9. INGRESOS

La compañía tiene como actividad a prestación de servicios de asesoramiento en materia de relaciones públicas y comunicaciones.

	<i>Al 31 de Diciembre</i>	
	<i>2017</i>	<i>2018</i>
Ventas		60.926,85

10. GASTOS POR SU NATURALEZA


	Al 31 de Diciembre
	2017 2018
Honorarios Profesionales	19.138,57
Arriendo Operativo	800,00
Gastos de Viaje	141,43
Servicios Básicos	85,48
Otros gastos	40.523,38
Total Gastos Operativos	60.688,86
Ingresos por el arrendamiento del inmueble	(1.000,00)
Ingresos por intereses	(1.000,00)
Haberes por pagar al 31 de diciembre	(1.000,00)
Pagados	(1.000,00)
Utilidad antes de impuestos	56.688,86
Gastos sobre el resultado neto	(1.000,00)
Resultado neto después de impuestos	55.688,86
Impuesto sobre la renta	(1.000,00)
Resultado neto	54.688,86
Saldo inicial	\$0,00
Saldo final	\$54.688,86

11 HECHOS OCURRIDOS DESPUÉS DEL PERÍODO SOBRE EL QUE SE INFORMA

Ente el 31 de diciembre de 2016 y la fecha de emisión de los estados financieros no se produjeron eventos en opinión de la Administración pudieran tener un efecto sobre los estados financieros adjuntos.

12. APROBACIÓN DE LOS ESTADOS FINANCIEROS

En opinión de la Gerencia de la Compañía, los estados financieros serán aprobados por la Junta de socios sin modificaciones.



Carlos Chávez
Gerente General

Victoria Aragón
Ing. Victoria Aragón
Contadora