

**INFORME DE LA GERENCIA GENERAL
FINANCIAL & ADVISORS CÍA. LTDA.**

***POR EL PERÍODO COMPRENDIDO ENTRE
EL 1 DE ENERO AL 31 DE DICIEMBRE DEL 2019***

Quito D.M., marzo 03 del 2020

Señores Miembros de la Junta General de Socios:

Dando cumplimiento a lo dispuesto en la Ley de Compañías, me es grato someter a su consideración el Informe de Gerencia General de las principales actividades de la Compañía por el período terminado al 31 de diciembre del 2019.

SITUACIÓN ECONÓMICA ACTUAL

Mediante la Reforma Tributaria concerniente a la “Ley orgánica de simplificación y progresividad tributaria” publicada en el Registro Oficial el 29 de diciembre del 2019, las Autoridades de Control buscan que los contribuyentes realicen sus declaraciones en línea de manera más fácil y rápida, además que han innovado tecnológicamente para realizar sus declaraciones y pagos de manera más eficiente.

ASPECTOS RELEVANTES DEL EJERCICIO 2019

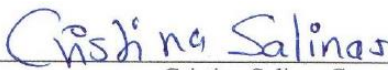
1. Durante el ejercicio económico 2019 se ha dado cumplimiento a las normas legales, estatutarias y reglamentarias, al igual que a las resoluciones adoptadas por la Junta General de Socios.
2. Así mismo certifico, que los procedimientos de control interno establecidos se han cumplido de acuerdo con las políticas establecidas por la Compañía.

RESULTADOS DE LA COMPAÑÍA

Durante el ejercicio económico terminado al 31 de diciembre del 2019, la Compañía obtuvo un Ingreso Operativo de USD 41,981 y una Utilidad Neta de USD 3,747.

Aprovecho la oportunidad para dejar constancia de mi agradecimiento a los accionistas por la confianza, a los ejecutivos y empleados de la Compañía, por su valiosa colaboración.

Atentamente,



Cristina Salinas C.
Gerente General


FINANCIAL & ADVISORS CÍA. LTDA.

ESTADO DE SITUACIÓN FINANCIERA
AL 31 DE DICIEMBRE DEL 2019
(Expresado en U.S. dólares)

<u>ACTIVOS</u>	<u>2019</u>	<u>2018</u>
ACTIVOS CORRIENTES:		
Efectivo y bancos	2,320	716
Cuentas por cobrar comerciales y otras cuentas por cobrar	15,476	14,542
Activos por impuestos corrientes	2,565	1,134
Total Activos Corrientes	20,360	16,392
ACTIVOS NO CORRIENTES:		
Instalaciones, muebles y equipos	31,908	1,652
Activo por impuesto a la renta diferido	-	-
Total Activos No Corrientes	31,908	1,652
TOTAL ACTIVOS	52,268	18,044
PASIVOS Y PATRIMONIO		
PASIVOS CORRIENTES:		
Cuentas por pagar comerciales y otras cuentas por pagar	31,745	2,046
Pasivos por impuestos corrientes	2,301	2,425
Obligaciones acumuladas	10,778	9,876
Total Pasivos Corrientes	44,823	14,347
TOTAL PASIVOS	44,823	14,347
PATRIMONIO:		
Capital social	400	400
Reservas	165	7
Resultados acumulados	6,880	3,29
Total Patrimonio	7,444	3,697
TOTAL PASIVO Y PATRIMONIO	52,268	18,044

Ver notas a los estados financieros


Cristina Salinas C.
Gerente General


Sebastián Jaramillo F.
Contador General

FINANCIAL & ADVISORS CÍA. LTDA.


ESTADO DE RESULTADO INTEGRAL
POR EL AÑO TERMINADO EL 31 DE DICIEMBRE DEL 2019

(Expresado en U.S. dólares)

	<u>2019</u>	<u>2018</u>
INGRESOS ORDINARIOS	41,984	33,140
GASTOS OPERACIONALES	(33,934)	(29,034)
UTILIDAD BRUTA	8,050	4,106
 Gastos financieros	 (3,147)	 (35)
UTILIDAD ANTES DE IMPUESTO A LA RENTA	4,903	4,071
 Impuesto a la renta:		
Corriente	(1,156)	(919)
Diferido	-	-
Total	(1,156)	(919)
 UTILIDAD DEL EJERCICIO	3,747	3,152
 OTROS RESULTADOS INTEGRALES		
Ganancia actuarial	-	-
 UTILIDAD NETA Y RESULTADO INTEGRAL DEL AÑO	3,747	3,152

Ver notas a los estados financieros


Cristina Salinas C.
Gerente General


Sebastián Jaramillo F.
Contador General


FINANCIAL & ADVISORS CÍA. LTDA.

ESTADO DE CAMBIOS EN EL PATRIMONIO
POR EL AÑO TERMINADO EL 31 DE DICIEMBRE DEL 2019
(Expresado en U.S. dólares)

	<u>Capital social</u>	<u>Reserva legal</u>	<u>Otro resultado integral</u>	<u>Resultados acumulados</u>	<u>Total</u>
Saldos al 31 de diciembre de 2017	<u>400</u>	<u>-</u>	<u>-</u>	<u>145</u>	<u>545</u>
Ajustes				-	-
Reclasificación		7	-	- 7	-
Resultado integral del año	-	-	-	-	-
Utilidad del ejercicio	-	-	-	3,152	3,152
Saldos al 31 de diciembre de 2018	<u>400</u>	<u>7</u>	<u>-</u>	<u>3,290</u>	<u>3,697</u>
Ajustes	-	-	-	-	-
Reclasificación	-	158	-	- 158	-
Resultado integral del año	-	-	-	-	-
Utilidad del ejercicio	-	-	-	3,747	3,747
Saldos al 31 de diciembre de 2019	<u>400</u>	<u>165</u>	<u>-</u>	<u>6,880</u>	<u>7,444</u>

Ver notas a los estados financieros



Cristina Salinas C.
Gerente General



Sebastián Jaramillo F.
Contador General

FINANCIAL & ADVISORS CÍA. LTDA.

**ESTADO DE FLUJO DE EFECTIVO
POR EL AÑO TERMINADO EL 31 DE DICIEMBRE DEL 2019
(Expresado en U.S. dólares)**

	<u>2019</u>	<u>2018</u>
FLUJOS DE EFECTIVO DE ACTIVIDADES DE OPERACIÓN		
Recibido de clientes	39,793	22,067
Pagos a proveedores y a empleados	(15,169)	(20,313)
Intereses pagados	(3,011)	-
Impuesto a la renta	(249)	(41)
Otros Ajustes	16,454	-
Flujo neto de efectivo utilizado en actividades de operación	37,819	1,713
FLUJOS DE EFECTIVO DE ACTIVIDADES DE INVERSIÓN		
Adquisición de propiedad, muebles y equipo	(36,215)	1,823
Adquisición de intangibles	-	-
Flujo neto de efectivo utilizado en actividades de inversión	(36,215)	1,823
FLUJOS DE EFECTIVO EN ACTIVIDADES DE FINANCIAMIENTO		
Dividendos pagados	-	-
Flujo neto de efectivo proveniente de actividades de financiamiento	-	-
EFFECTIVO Y BANCOS		
Aumento / Disminución neto en efectivo y bancos	1,604	(110)
Saldos al comienzo del año	716	826
SALDOS AL FIN DEL AÑO	2,320	716


Cristina Salinas C.
Gerente General


Sebastián Jaramillo F.
Contador General