

Guayaquil, Marzo 30 del 2018

SEÑORES

**JUNTA GENERAL DE ACCIONISTAS**

COMPAÑÍA: STANCHI S.A.

**INFORME DE LA GESTION DE LOS ADMINISTRADORES PERIODO FISCAL 2017**

De mi consideración;

Dando cumplimiento a las disposiciones de la Junta General de Accionistas y de acuerdo al Art. 263 de la Ley de Compañías, presento el Informe de Labores de la Compañía STANCHI S.A. por el período fiscal 2017.

En el período fiscal 2017 se cumplieron las metas propuestas por la compañía a pesar que el entorno externo no fue propicio para desarrollar nuestras estrategias de crecimiento planteadas.

La administración se basa en un espíritu de productividad, los controles incorporados demuestran que no hay desvíos ni mal uso de los recursos de la empresa, y el personal se desenvuelve en un ambiente propicio para desarrollar las actividades.

En lo concerniente a la situación económica de la empresa, cabe señalar que los ingresos se disminuyeron en este año fiscal en un 25.69%, se pudo cumplir con todas las obligaciones contraídas tanto con los empleados y los proveedores.

La utilidad operacional en este período ha sido el 1.86% con relación a las ventas.

## CUADRO COMPARATIVO INGRESOS Y GASTOS

|  | 2016             | %            | 2017             | %            |
|--|------------------|--------------|------------------|--------------|
| <b>INGRESOS</b>                        | 2,435,626        | 100.00       | 1,809,877        | 100.00       |
| <b>COSTOS</b>                          | 1,603,959        | 65.85        | 1,019,470        | 56.33        |
| <b>GASTOS</b>                          | 794,333          | 32.61        | 756,695          | 41.81        |
| <b>TOTAL</b>                           | <b>2,398,292</b> | <b>98.47</b> | <b>1,776,165</b> | <b>98.14</b> |
| <b>UTILIDAD ANTES 15% TRABAJADORES</b> | 37,334           | 1.53         | 33,712           | 1.86         |

Los indicadores financieros reflejan el estado actual de la posición de la empresa.

Se recomienda a la Junta General de Accionistas que las utilidades netas del periodo fiscal 2017 serán apropiadas para fortalecer el patrimonio de la empresa.

## ANALISIS DE BALANCE



### ACTIVO

|                               | 2016         | %      | 2017         | %      |
|-------------------------------|--------------|--------|--------------|--------|
| <b>TOTAL</b>                  | 2,152,795.39 | 100.00 | 2,142,254.14 | 100.00 |
| <b>ACTIVO FIJO Y DIFERIDO</b> | 359,440.82   | 16.70  | 336,989.87   | 15.73  |
| <b>ACTIVO CIRCULANTE</b>      | 1,793,354.57 | 83.30  | 1,805,264.27 | 84.27  |
| <b>EXISTENCIA</b>             | 1,111,315.66 | 61.97  | 1,256,951.11 | 69.63  |
| <b>REALIZABLE</b>             | 261,122.42   | 14.56  | 534,606.99   | 29.61  |
| <b>DISPONIBLE</b>             | 420,916.49   | 23.47  | 13,706.17    | 0.76   |

### PATRIMONIO NETO Y PASIVO

|                           |              |        |              |        |
|---------------------------|--------------|--------|--------------|--------|
| <b>TOTAL</b>              | 2,152,795.39 | 100.00 | 2,142,254.14 | 100.00 |
| <b>PATRIMONIO NETO</b>    | 230,344.97   | 10.70  | 252,696.29   | 11.80  |
| <b>PASIVO LARGO PLAZO</b> | 158,098.33   | 7.34   | 111,011.61   | 5.18   |
| <b>PASIVO CORTO PLAZO</b> | 1,764,352.09 | 81.96  | 1,778,546.24 | 83.02  |




|  |                                   |
|--|-----------------------------------|
|  |                                   |
| El circulante de 1.01 aceptable.   | Tiene un ratio de 0.88            |
|  |                                   |
| El 0.12% indica que el patrimonio es bajo con relación al Pasivo y Patrimonio      | El índice 1.00 está un poco bajo. |

Se recomienda a la Junta General de Accionistas establecer políticas y estrategias a largo plazo que hagan posible el cumplimiento de los objetivos y metas trazadas.

Pongo a su conocimiento y aprobación del informe respectivo de la gestión de la administración de STANCHI S.A.

Atte.



MARCO PINEDA ROMERO  
Representante Legal  
C.I. # 0700860349