



Audidores & Consultores Independientes

Guayaquil, 23 de diciembre del 2013

Señores
SUPERINTENDENCIA DE COMPAÑIAS
Ciudad

Estimados Señores:

En cumplimiento a vuestras disposiciones, adjunto sirvase encontrar un (1) ejemplar del informe de Auditoria, sobre los estados financieros de la Compañia LABORATORIOS QUIROLA LABQUIR S.A., por el año terminado al 31 de diciembre del 2011.

Atentamente,


ING. MARCO GUEVARA ALARCON
Licencia Profesional No. 12523



Auditors & Consultants Independientes

LABORATORIOS QUIROLA LABQUIR S.A.

ESTADOS FINANCIEROS POR EL AÑO TERMINADO AL 31 DE DICIEMBRE DEL 2011

LABORATORIOS QUIROLA LABQUIR S.A.
ESTADOS FINANCIEROS
POR EL AÑO TERMINADO EL 31 DE DICIEMBRE DEL 2011

INDICE	Pag.
Informe de los Auditores Independientes	2 - 3
Estado de Situación	4 - 5
Estado de Resultados	6
Estado de Cambios en el Patrimonio de los Accionistas	7
Estado de Flujos de efectivo	8 - 9
Notas a los Estados Financieros	10 - 15



INFORME DE LOS AUDITORES INDEPENDIENTES

A los Señores Accionistas de:

LABORATORIOS QUIROLA LABQUIR S.A.

1. Informe sobre los Estados Financieros.

Hemos auditado los Estados Financieros adjuntos de **LABORATORIOS QUIROLA LABQUIR S.A.** que comprenden el Estado de Situación al 31 de diciembre del 2011, y el correspondiente Estado de Resultados, de Cambios en el Patrimonio de los Accionistas y de Flujos de Efectivo por el año terminado en esa fecha, así como un resumen de políticas contables y otras notas aclaratorias. No hemos auditado los estados financieros de la compañía **LABORATORIOS QUIROLA LABQUIR S.A.** al 31 de diciembre del 2010, estos estados financieros fueron examinados por otros auditores cuyo informe nos ha sido entregado, en nuestra opinión en lo que se relaciona con las cifras presentadas por la compañía están basados únicamente en el informe de los otros auditores.

2. Responsabilidad de la Administración por los Estados Financieros.

La preparación y presentación de estos Estados Financieros es responsabilidad de la administración de la Compañía, de acuerdo con las Normas Ecuatorianas de Contabilidad. Esta responsabilidad incluye diseñar, implementar y mantener el control interno relevante a la preparación y presentación razonable de los Estados Financieros que estén libres de representaciones erróneas de importancia relativa, ya sea debido a fraude o a error, seleccionando y aplicando políticas contables apropiadas, y haciendo estimaciones contables que sean razonables en las circunstancias.

3. Responsabilidad del Auditor.

Nuestra responsabilidad consiste en expresar una opinión sobre estos Estados Financieros en base a nuestra auditoría. Nuestra auditoría fue efectuada de acuerdo con Normas Internacionales de Auditoría. Estas normas requieren que cumplamos con requisitos éticos así como que planifiquemos y realicemos nuestro trabajo con el fin de obtener una seguridad razonable de que los Estados Financieros están libres de representación errónea de importancia relativa.

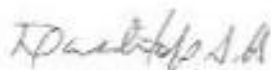
Una auditoría implica desempeñar procedimientos para obtener evidencia de auditoría sobre los montos y revelaciones en los Estados Financieros. Los procedimientos seleccionados dependen del juicio del auditor, incluyendo la evaluación de los riesgos de representación errónea de importancia relativa de los

estados financieros, ya sea debida a fraude o error. Al hacer esas evaluaciones del riesgo, el auditor considera el control interno relevante a la preparación y presentación razonable de los estados financieros por la entidad, para diseñar los procedimientos de auditoría que sean apropiados en las circunstancias, pero no con el fin de expresar una opinión sobre la efectividad del control interno de la entidad. Una auditoría también incluye evaluar la propiedad de las políticas contables usadas y lo razonable de las estimaciones contables hechas por la administración, así como evaluar la presentación general de los estados financieros.

Creemos que la evidencia de auditoría que hemos obtenido es suficiente y apropiada para proporcionar una base para nuestra opinión de auditoría.

4. Opinión.

En nuestra opinión, basada en nuestra auditoría y en el informe de los otros auditores, los estados financieros mencionados en el primer párrafo, presentan razonablemente, en todos sus aspectos importantes, la posición financiera de **LABORATORIOS QUIROLA LABQUIR S.A.** al 31 de diciembre del 2011, resultado de operaciones y sus flujos de efectivo por el año terminado en esa fecha, de conformidad con principios de contabilidad generalmente aceptados en el Ecuador.


GASTITOP S.A.
SC - RNAE-2 551
Diciembre 19, 2013
Guayaquil-Ecuador


Ing. Marco Guevara Alarcón
Socio

LABORATORIOS QUIROLA LABQUIR S.A.

ESTADO DE SITUACIÓN AL 31 DE DICIEMBRE DEL 2011

Expresado en dólares de Estados Unidos de América

	Notas	2011
ACTIVOS CORRIENTES:		
Caja y bancos		24.959,84
Cuentas por cobrar	3	63.345,32
Cuentas por cobrar relacionadas y partes vinculadas	4	867.221,07
Inventarios	5	47.492,98
TOTAL ACTIVOS CORRIENTES		1.003.019,21
 PROPIEDADES Y EQUIPOS:	 6	
Terrenos		4.296,00
Maquinarias y equipos		29.469,86
Muebles y enseres		50.838,96
Instalaciones		169.009,36
Infraestructura		51.780,50
Vehículos		21.450,34
Edificios		82.817,12
Equipos de computación		19.711,93
		429.374,07
Menos - Depreciación acumulada		225.408,51
TOTAL PROPIEDADES Y EQUIPOS		203.965,56
 TOTAL ACTIVOS		 1.206.984,77


Gerente General
Catherine Correa de Cevallos



Contador
Ing. Hugo Barrera Gruezo

LABORATORIOS QUIROLA LABQUIR S.A.
ESTADO DE SITUACION AL 31 DE DICIEMBRE DEL 2011
 Expresado en dólares de Estados Unidos de América

PASIVOS CORRIENTES:	Notas	2011
Cuentas por pagar	7	155.731,63
Cuentas por pagar relacionadas y partes vinculadas	8	42.638,42
Pasivos acumulados	9	32.818,59
TOTAL PASIVOS CORRIENTES		231.188,64
 DEUDA A LARGO PLAZO	 10	 445.050,00
 TOTAL PASIVOS		 676.238,64
 PATRIMONIO DE LOS ACCIONISTAS:		
Capital social	11	492.800,00
Reserva legal		5.522,72
Resultados acumulados		22.584,14
Utilidad del ejercicio		9.839,27
TOTAL PATRIMONIO DE LOS ACCIONISTAS		530.746,13
 TOTAL PASIVOS Y PATRIMONIO DE LOS ACCIONISTAS		 1.206.984,77

Las notas adjuntas a los estados financieros son parte integrante de este estado de situación


 Gerente General
 Catherine Correa de Cevallos


 Contador
 Ing. Hugo Barrera Gruezo

LABORATORIOS QUIROLA LABOUR S.A.

ESTADO DE RESULTADOS


POR EL AÑO TERMINADO AL 31 DE DICIEMBRE DEL 2011

Expresado en dólares de Estados Unidos de América

	Notas	<u>2011</u>
VENTAS		1,380,329,41
COSTO DE VENTAS		<u>1,200,189,85</u>
Utilidad bruta		180,139,56
 <u>GASTOS DE OPERACIÓN</u>		
Gastos de administración		122,156,10
Gastos financieros		21,337,62
		<u>143,493,72</u>
Utilidad en operación		36,645,84
Otros ingresos (egresos)		(358,30)
Utilidad antes de impuestos		<u>36,287,54</u>
15% Participación de trabajadores	12	5,443,13
Impuesto a la renta	12	21,005,14
Utilidad del ejercicio		<u><u>9,839,27</u></u>

Las notas adjuntas a los estados financieros son parte integrante de este estado de resultados.


Gerente General
Catherine Correa de Cevallos


Contador
Ing. Hugo Barrera Gruezo

LABORATORIOS QUIROLA LABOUR S.A.

ESTADO DE CAMBIOS EN EL PATRIMONIO DE LOS ACCIONISTAS

POR EL AÑO TERMINADO AL 31 DE DICIEMBRE DEL 2011

Expresado en dólares de Estados Unidos de América

	Capital social	Reserva legal	Resultados acumulados	Utilidad del ejercicio	Total
SALDO 01 DE ENERO DEL 2011	492.800,00	5.522,72	7.019,79	15.564,35	520.906,86
<u>MOVIMIENTO</u>					
Transferencia	-	-	15.564,35	(15.564,35)	-
Utilidad del ejercicio	-	-	-	9.839,27	9.839,27
SALDO 31 DE DICIEMBRE DEL 2011	492.800,00	5.522,72	22.584,14	9.839,27	530.746,13

Las notas adjuntas a los estados financieros son parte integrante de este estado.


Gerente General
Catherine Correa de Cevallos


Contador
Ing. Hugo Barrera Gruezo

LABORATORIOS QUIROLA LABQUIR S.A.
ESTADO DE FLUJOS DE EFECTIVO
POR EL AÑO TERMINADO AL 31 DE DICIEMBRE DEL 2011

Expresado en dólares de Estados Unidos de América

	<u>2011</u>
<u>Flujos de efectivo por las actividades de operación</u>	
Efectivo recibido de clientes	1.401.841,11
Efectivo pagado a proveedores, empleados y otros	(1.363.837,92)
Gastos financieros	(21.337,62)
Otros ingresos (egresos)	(358,30)
Efectivo neto provisto (utilizados) por las actividades de operación	16.307,27
<u>Flujos de efectivo por las actividades de inversión</u>	
Compras de activos fijos, neto	(32.734,20)
Efectivo neto provisto (utilizado) en las actividades de inversión	(32.734,20)
<u>Flujos de efectivo por las actividades de financiamiento</u>	
Efectivo neto provisto utilizado por las actividades de financiamiento	-
Incremento (disminución) del efectivo	(16.426,93)
Más efectivo al inicio del periodo	41.386,77
Efectivo al final del periodo	24.959,84

Las notas adjuntas a los estados financieros son parte integrante de este estado.


 Gerente General
 Catherine Correa de Cevallos


 Contador
 Ing. Hugo Barrera Gruezo

LABORATORIOS QUIROLA LABQUIR S.A.
ESTADO DE FLUJOS DE EFECTIVO
POR EL AÑO TERMINADO AL 31 DE DICIEMBRE DEL 2011
 Expresado en dólares de Estados Unidos de América

	<u>2011</u>
CONCILIACION DE LA UTILIDAD NETA DEL EJERCICIO	
AL EFECTIVO NETO PROVISTO (UTILIZADO) POR LAS	
ACTIVIDADES DE OPERACIÓN:	
Utilidad del ejercicio	9.839,27
Más:	
Ajustes para conciliar la pérdida del ejercicio con	
el efectivo neto provisto (utilizado) en actividades de operación:	
Jubilación patronal y desahucio	45.050,00
Depreciación	<u>36.728,07</u>
	<u>81.778,07</u>
CAMBIOS EN ACTIVOS Y PASIVOS OPERATIVOS:	
Cuentas por cobrar	(26.251,80)
Cuentas por cobrar relacionadas y partes vinculadas	22.883,84
Inventarios	(8.585,49)
Cuentas por pagar	(26.286,18)
Cuentas por pagar relacionadas y partes vinculadas	(42.557,49)
Pasivos acumulados	<u>5.487,05</u>
	<u>(75.310,07)</u>
EFECTIVO NETO PROVISTO (UTILIZADO) POR LAS	
ACTIVIDADES DE OPERACIÓN	<u>16.307,27</u>

Las notas a los estados financieros adjuntos son parte integrante de este estado.


 Gerente General
 Catherine Correa de Cevallos


 Contador
 Ing. Hugo Barrera Gruezo

LABORATORIOS QUIROLA LABQUIR S.A.
NOTAS A LOS ESTADOS FINANCIEROS
AL 31 DE DICIEMBRE DEL 2011 Y 2010

1. OBJETO DE LA COMPAÑÍA

La compañía se constituyó el 23 de diciembre de 1994 y tiene por objeto la producción de larvas de camarón y otras especies bioacuáticas, mediante instalación de laboratorio y la actividad pesquera en sus fases de captura, extracción, procesamiento y comercialización.

2. RESUMEN DE PRINCIPALES POLITICAS DE CONTABILIDAD

BASES DE PRESENTACIÓN.- Los estados financieros adjuntos son presentados en dólares, han sido preparados de conformidad con políticas y prácticas contables de acuerdo a las Normas Ecuatorianas de Contabilidad (NEC), emitidas por la Federación Nacional de Contadores y aprobadas por la Superintendencia de Compañías para las entidades bajo su control en el Ecuador, las cuales requieren que la gerencia efectúe ciertas estimaciones y utilice ciertos supuestos, para determinar la evaluación de algunas de las partidas incluidas en los estados financieros, y para efectuar las revelaciones que se requiere presentar en los mismos. Aún cuando puede llegar a diferir de su efecto final, la gerencia considera que las estimaciones y supuestos utilizados fueron adecuados en las circunstancias a la información que se mantenía disponible al momento.

La Superintendencia de Compañías mediante Resolución N° 06.Q.IC1 004 del 21 de agosto del 2006, considerando que es fundamental para el desarrollo empresarial del país actualizar las normas de contabilidad a fin de que éstas armonicen con principios, políticas, procedimientos y normas universales para el adecuado registro de transacciones, la correcta preparación y presentación de estados financieros y una veraz interpretación de la información contable, ha dispuesto la aplicación obligatoria de las Normas Internacionales de Información Financiera "NIIF", por parte de las entidades sujetas a su control y vigilancia, para el registro, preparación y presentación de los estados financieros.

El 31 de diciembre del 2008, mediante Resolución 08.G.DSC.010 estableció el cronograma de aplicación obligatoria de las NIIF, como se indica a continuación:

1. A partir del 1 de enero del 2010, las compañías y los entes sujetos y regulados por la Ley de Mercado de Valores, así como todas las compañías que ejercen actividades de auditoría externa.
2. A partir del 1 de enero del 2011, las compañías que tengan activos totales iguales o superiores a US\$ 4,000,000 al 31 de diciembre del 2007; las compañías Holding o tenedoras de acciones que voluntariamente hubieren formado grupos empresariales, las compañías de economía mixta y las que bajo la forma jurídica de sociedades constituya el estado y entidades del sector público, las sucursales de compañías extranjeras u otras empresas extranjeras estatales, paraestatales, privadas o mixtas, organizadas como personas jurídicas y las asociaciones que éstas formen y que ejerzan sus actividades en el Ecuador.

3. A partir del 1 de enero del 2012, las demás compañías no consideradas en los dos grupos anteriores.

Las principales políticas de contabilidad son las siguientes:

CAJA Y BANCOS.- Incluye el efectivo disponible y depósitos en bancos, netos de sobregiros

INVENTARIOS.- Los inventarios están representados por materias primas y suministros utilizados para el consumo y engorde de larvas de camarón, valorados al costo promedio, que no excede su valor de mercado.

PROPIEDADES Y EQUIPOS.- Las propiedades y equipos están registrados al costo de adquisición, menos la correspondiente depreciación acumulada

Las mejoras y renovaciones mayores se cargan a las cuentas de propiedades y equipos, mientras que los reemplazos, reparaciones y mantenimiento que no extienden la vida útil de los activos se cargan a gastos cuando se incurrían.

Los valores contables originales y sus correspondientes depreciaciones acumuladas se eliminan de las cuentas al retirarse las propiedades. Los resultados por retiro se incluyen en el estado de resultados.

La depreciación ha sido calculada sobre los valores contables originales y mercado, usando el método de línea recta de acuerdo a las siguientes vidas útiles estimadas:

<u>ACTIVO</u>	<u>%</u>	<u>AÑOS</u>
Edificios	5	20
Maquinarias y equipos	10	10
Instalaciones	10	10
Infraestructura	10	10
Vehículos	20	5
Muebles y enseres	10	10
Equipos de computación	33	3

RESERVA LEGAL.- La Ley de Compañías requiere que el 10% de la utilidad neta anual sea apropiada como reserva legal, hasta que represente por lo menos el 50% del capital suscrito y pagado. Esta reserva no puede ser distribuida a los accionistas, pero puede ser utilizada para absorber pérdidas futuras o para aumento de capital.

15% PARTICIPACION DE LOS TRABAJADORES EN LAS UTILIDADES.- Se registra con cargo a resultados del ejercicio que se devengan.

IMPUESTO A LA RENTA.- La provisión de impuesto a la Renta se calcula mediante la tasa de impuesto del 24 %, aplicable a las utilidades gravables y se carga a los resultados del año en que se devengan.

INGRESOS Y COSTOS DE VENTAS.- Son reconocidos en resultados, en base a la emisión de las facturas a los clientes, y a los costos incurridos en la producción de larvas en piscinas de engorde.

3. CUENTAS POR COBRAR

Al 31 de diciembre del 2011, las cuentas por cobrar consistían en:

	2011
Cuentas por cobrar clientes	1.372,14
Empleados	5.337,54
Varios deudores	2.466,28
Anticipo a proveedores	949,16
Compras de contado	4.372,63
Retenciones y anticipo impuesto a la renta	48.847,57
	<u>63.345,32</u>

La administración de la compañía no considera necesario hacer provisión para cuentas incobrables dado que el total de su cartera es recuperable.

4. CUENTAS POR COBRAR RELACIONADAS Y PARTES VINCULADAS

Al 31 de diciembre del 2011, las cuentas por cobrar relacionadas y partes vinculadas consistían en:

	2011
Angiosa S.A.	6.750,71
Exportadora Machala Cia. Ltda. (1)	125.919,23
Sociedad Agrícola Alamos C.A. (2)	118.280,49
Industrias y Cultivos El Camarón S.A. Iccsa (2)	242.675,08
Otras vinculadas (3)	373.595,56
	<u>867.221,07</u>

(1) Comprenden valores pendientes de cobro, mismos que provienen de años anteriores.

(2) Incluye facturas por cobrar por ventas de productos del año por US\$ 296.540,51 y US\$ 64.415,06 de años anteriores.

(3) Estos saldos están constituidos básicamente por valores pendientes de cobro del año, mismos que corresponden a venta de larvas en menor escala.

5. INVENTARIOS

Al 31 de diciembre del 2011, los inventarios consistían en:

	2011
Inventario de materiales e insumos	47.492,98
	<u>47.492,98</u>

6. PROPIEDADES Y EQUIPOS

Al 31 de diciembre del 2011, los saldos de propiedades y equipos consistían en:

2011	Saldo al 01-01-2011	Adiciones	Saldo al 31-12-2011
Terrenos	4.296,00	-	4.296,00
Maquinarias y equipos	29.469,86	-	29.469,86
Muebles y enseres	49.225,84	1.613,12	50.838,96
Instalaciones	145.532,20	23.477,16	169.009,36
Infraestructuras	44.360,50	7.420,00	51.780,50
Vehículos	21.450,34	-	21.450,34
Edificios	82.817,12	-	82.817,12
Equipos de computación	19.488,01	223,92	19.711,93
	396.639,87	32.734,20	429.374,07
(-)Depreciación acumulada	188.680,44	36.728,07	225.408,51
	207.959,43	(3.993,87)	203.965,56

7. CUENTAS POR PAGAR

Al 31 de diciembre del 2011, las cuentas por pagar consistía en:

	2011
Proveedores locales	123.007,18
Cuentas por liquidar	3.830,83
Impuestos y contribuciones por pagar	28.893,62
	155.731,63

8. CUENTAS POR PAGAR RELACIONADAS Y PARTES VINCULADAS

Al 31 de diciembre del 2011, las cuentas por pagar relacionadas y partes vinculadas consistía en:

	2011
Industrial Plástica Plástiquir S.A.	5.000,00
Grupquir S.A. (1)	37.638,42
	42.638,42

- (1) Comprende valores pendientes de pago por servicios administrativos del año 2011, que estas empresas ofrecen a sus compañías relacionadas.

9. PASIVOS ACUMULADOS

Al 31 de diciembre del 2011, las cuentas de pasivos acumulados consistían en:

	2011
Décimo tercer sueldo	728,63
Décimo cuarto sueldo	5.861,57
Vacaciones	11.125,73
Fondos de reserva	878,05
15% participación trabajadores	5.443,13
Intereses acumulados por pagar	8.224,99
Otros	556,49
	<u>32.818,59</u>

10. DEUDA A LARGO PLAZO

Al 31 de diciembre del 2011, la deuda a largo plazo consistía en:

	2011
Banco Pichincha Miami - OP # 10629 (1)	400.000,00
Jubilación patronal y desahucio por pagar (2)	45.050,00
	<u>445.050,00</u>

- (1) Préstamo para capital de trabajo por US\$ 400.000,00 otorgado el 20 de agosto del 2010, a un solo pago final que vence el 8 de febrero del 2012, devenga la tasa del 5,250% anual.
- (2) Comprende provisión registrada por la administración de la empresa sin sustento de un estudio actuarial, elaborado por un perito profesional, como lo requieren las autoridades legales. Esta provisión se registro con cargo a las cuentas de resultados; y, fue considerado como gasto no deducible en la conciliación tributaria. (Ver nota 12)

11. CAPITAL SOCIAL

Al 31 de diciembre del 2011 el capital social está conformado por 12.320.000 acciones ordinarias y nominativas de US\$0.04 cada una, a valor nominal unitario. Su principal accionista es TALICUD S.A.; una empresa constituida bajo las leyes de Panamá.

12. IMPUESTO A LA RENTA

CONTINGENCIA

La compañía no ha sido intervenida por parte de las autoridades de control respectivas; consecuentemente, los años 2010 y 2009 están abiertos a la revisión por parte del Servicio de Rentas Internas.

Al 31 de diciembre del 2011, se realizó la siguiente conciliación tributaria:

	<u>2011</u>
Utilidad contable antes de impuesto a la renta y participación de trabajadores en las Utilidades	36.287,54
(-) 15% participación trabajadores	5.443,13
(+) Gastos no deducibles (1)	<u>56.677,01</u>
Base de cálculo para el 24% (2011)	<u>87.521,42</u>
IMPUESTO A LA RENTA CAUSADO	<u>21.005,14</u>

(1) Incluye US\$ 45.050 dólares de provision jubilacion patronal. (Ver Nota 10 (2))

El siguiente fue el movimiento del impuesto a la renta al 31 de diciembre del 2011.

	<u>2011</u>
Saldo inicial	3.307,43
Pagos - anticipos	(3.307,43)
Retenciones	21.005,14
Provisiones	-
Saldo final	<u>21.005,14</u>

13. TRANSACCIONES CON COMPAÑÍAS RELACIONADAS

Al 31 de diciembre del 2011 las transacciones con compañías relacionadas consistía en:

	<u>2011</u>
Industrias y Cultivo el Camarón S.A. ICCSA	546.686,75
Sociedad Agrícola Alamos C.A.	63.699,18
Vinculadas	<u>754.767,97</u>
	<u>1.365.153,90</u>

14. EVENTOS SUBSECUENTES

Entre el 31 de diciembre del 2011 y la fecha de presentación del presente informe (19 de diciembre del 2013) no se han producido eventos que, en opinión de la administración de la Compañía, pudieran tener un efecto importante sobre los estados financieros adjuntos.