


**NOTAS ESTADOS FINANCIEROS YANKUANG DONGHUA
CONSTRUCTION:
COMPARATIVOS AÑOS 2018 - 2019**

YANKUANG DONGHUA CONSTRUCTION CO., LTD.
ESTADO SITUACION FINANCIERA
(Expresado en dólares)


Activo	Referencia a Notas	Diciembre 31,		Pasivo y patrimonio	Referencia a Notas	Diciembre 31,	
		2019	2018			2019	2018
ACTIVO CORRIENTE							
Efectivo y equivalentes de efectivo	2	1,042,882	442,130	Cuentas por pagar comerciales y otras cuentas por pagar	9	997,328	427,596
Cuentas por cobrar comerciales y otras cuentas por cobrar	3	-	526	Obligaciones acumuladas	10	254,116	160,006
Activos por Impuestos Corrientes	4	-	-	Pasivos por impuestos corrientes	4	102,588	42,681
Otros Activos Corrientes	5	450,179	312,843	Otros Pasivos Corrientes	11	825,346	853,040
Total activos corrientes		1,493,060	755,499	Total pasivos corrientes		2,179,378	1,483,324
ACTIVO NO CORRIENTE							
Propiedades, planta y equipo	6	3,646,367	3,366,081	Cuentas por pagar comerciales y otras cuentas por pagar	9	21,212,940	7,912,940
Activos por exploración y explotación	7	22,068,619	9,158,331	Obligación por beneficios definidos	12	60,050	26,528
Otros Activos No Corrientes	5	2,383,493	3,235,833	Otros Pasivos No Corrientes	11	1,549,846	2,375,193
Activos por Impuestos Diferidos	8	7,729	3,436	Pasivos por Impuestos Diferidos		-	-
Total activos no corrientes		28,106,208	15,763,680	Total pasivos no corrientes		22,822,836	10,314,661
PATRIMONIO (según estado adjunto)							
						4,597,054	4,721,195
TOTAL ACTIVOS		29,599,268	16,519,180	TOTAL PASIVO + PATRIMONIO		29,599,268	16,519,180


REPRESENTANTE LEGAL
Mr. Zhang Xing



CONTADOR
Ing. Lorena Molina

YANKUANG DONGHUA CONSTRUCTION CO., LTD.
ESTADO DE RESULTADO INTEGRAL
(Expresado en dólares)

	Diciembre 31,	
	<u>2019</u>	<u>2018</u>
Ingresos Ordinarios	-	-
Costo de Venta	-	-
Utilidad bruta	-	-
GASTOS		
De administración y ventas	(129,228)	(20,005)
Financieros	-	(194,919)
Utilidad (Pérdida) Operaciones Ordinarias	(129,228)	(214,924)
INGRESOS o EGRESOS NETOS DE OPERACIONES NO ORDINARIAS	8,201	-
Utilidad (Pérdida) antes de Impuesto a la renta	(121,027)	(214,924)
Menos gasto por impuesto a la renta y participación laboral:		
Participación Laboral	-	-
Impuesto a la Renta Corriente	(1,549)	-
Impuesto a la Renta Diferido	4,294	3,436
Total	2,745	3,436
UTILIDAD DEL AÑO	(118,282)	(211,488)
EFFECTOS POR IMPUESTOS DIFERIDOS	-	-
OTRO RESULTADO INTEGRAL DEL AÑO	(7,884)	(2,024)
AJUSTES RESERVA LEGAL	-	-
TOTAL RESULTADO DEL AÑO	(126,165)	(213,512)



REPRESENTANTE LEGAL
Mr. Zhang Xin



CONTADOR
Ing. Lorena Molina

YANKUANG DONGHUA CONSTRUCTION CO., LTD.
ESTADO DE FLUJOS DE EFECTIVO
(Expresado en dólares)

	Diciembre 31,	
	<u>2019</u>	<u>2018</u>
FLUJOS DE EFECTIVO PROCEDENTES DE (UTILIZADOS EN) ACTIVIDADES DE OPERACIÓN	497,185	145,968
Clases de cobros por actividades de operación	8,201	-
Cobros procedentes de las ventas de bienes y prestación de servicios	-	-
Cobros procedentes de regalías, cuotas, comisiones y otros ingresos de actividades ordinarias	-	-
Cobros procedentes de contratos mantenidos con propósitos de intermediación o para negociar	-	-
Cobros procedentes de primas y prestaciones, anualidades y otros beneficios de pólizas suscritas	-	-
Otros cobros por actividades de operación	8,201	-
Clases de pagos por actividades de operación	(129,228)	(217,303)
Pagos a proveedores por el suministro de bienes y servicios	(100,985)	-
Pagos procedentes de contratos mantenidos para intermediación o para negociar	-	-
Pagos a y por cuenta de los empleados	(28,235)	(20,005)
Pagos por primas y prestaciones, anualidades y otras obligaciones derivadas de las pólizas suscritas	-	(2,379)
Otros pagos por actividades de operación	(8)	(194,919)
Dividendos pagados	-	-
Dividendos recibidos	-	-
Intereses pagados	-	-
Intereses recibidos	-	-
Impuestos a las ganancias pagados	(0)	-
Otras entradas (salidas) de efectivo	618,211	363,270
FLUJOS DE EFECTIVO PROCEDENTES DE (UTILIZADOS EN) ACTIVIDADES DE INVERSIÓN	(13,190,574)	(8,305,246)
Efectivo procedentes de la venta de acciones en subsidiarias u otros negocios	-	-
Efectivo utilizado para adquirir acciones en subsidiarias u otros negocios para tener el control	-	-
Efectivo utilizado en la compra de participaciones no controladoras	-	-
Otros cobros por la venta de acciones o instrumentos de deuda de otras entidades	-	-
Otros pagos para adquirir acciones o instrumentos de deuda de otras entidades	-	-
Otros cobros por la venta de participaciones en negocios conjuntos	-	-
Otros pagos para adquirir participaciones en negocios conjuntos	-	-
Importes procedentes por la venta de propiedades, planta y equipo	-	-
Adquisiciones de propiedades, planta y equipo	(280,286)	(1,668,185)
Importes procedentes de ventas de activos intangibles	-	-
Compras de activos intangibles	(12,910,288)	(6,637,061)
Importes procedentes de otros activos a largo plazo	-	-
Compras de otros activos a largo plazo	-	-
Importes procedentes de subvenciones del gobierno	-	-
Anticipos de efectivo efectuados a terceros	-	-
Cobros procedentes del reembolso de anticipos y préstamos concedidos a terceros	-	-
Pagos derivados de contratos de futuro, a término, de opciones y de permuta financiera	-	-
Cobros procedentes de contratos de futuro, a término, de opciones y de permuta financiera	-	-
Dividendos recibidos	-	-
Intereses recibidos	-	-
Otras entradas (salidas) de efectivo	-	-
FLUJOS DE EFECTIVO PROCEDENTES DE (UTILIZADOS EN) ACTIVIDADES DE FINANCIACIÓN	13,294,140	7,217,976
Aporte en efectivo por aumento de capital	-	-
Financiamiento por emisión de títulos valores	-	-
Pagos por adquirir o rescatar las acciones de la entidad	-	-
Financiación por préstamos a largo plazo	13,300,000	7,821,940
Pagos de préstamos	-	-
Pagos de pasivos por arrendamientos financieros	-	-
Importes procedentes de subvenciones del gobierno	-	-
Dividendos pagados	-	-
Intereses recibidos	-	-
Otras entradas (salidas) de efectivo	(5,860)	(603,964)
INCREMENTO (DISMINUCIÓN) NETO DE EFECTIVO Y EQUIVALENTES AL EFECTIVO	600,751	(941,302)
EFECTIVO Y EQUIVALENTES AL EFECTIVO AL PRINCIPIO DEL PERIODO	442,130	1,383,433
EFECTIVO Y EQUIVALENTES AL EFECTIVO AL FINAL DEL PERIODO	1,042,881	442,130

YANKUANG DONGHUA CONSTRUCTION CO., LTD.
ESTADO DE FLUJOS DE EFECTIVO (Continuación)
(Expresado en dólares)

	Diciembre 31,	
	<u>2019</u>	<u>2018</u>
CONCILIACION ENTRE LA GANANCIA (PERDIDA) NETA Y LOS FLUJOS DE OPERACIÓN		
GANANCIA (PÉRDIDA) ANTES DE 15% A TRABAJADORES E IMPUESTO A LA RENTA	(121,027)	(214,924)
AJUSTE POR PARTIDAS DISTINTAS AL EFECTIVO:	2,745	3,436
Ajustes por gasto de depreciación y amortización	-	-
Ajustes por gastos por deterioro (reversiones por deterioro) reconocidas en los resultados del periodo	-	-
Pérdida (ganancia) de moneda extranjera no realizada	-	-
Pérdidas en cambio de moneda extranjera	-	-
Ajustes por gastos en provisiones	-	-
Ajuste por participaciones no controladoras	-	-
Ajuste por pagos basados en acciones	-	-
Ajustes por ganancias (pérdidas) en valor razonable	-	-
Ajustes por gasto por impuesto a la renta	(1,549)	-
Ajustes por gasto por participación trabajadores	-	-
Otros ajustes por partidas distintas al efectivo	4,294	3,436
CAMBIOS EN ACTIVOS Y PASIVOS:	615,466	357,455
(Incremento) disminución en cuentas por cobrar clientes	-	-
(Incremento) disminución en otras cuentas por cobrar	-	-
(Incremento) disminución en anticipos de proveedores	-	-
(Incremento) disminución en inventarios	-	-
(Incremento) disminución en otros activos	-	-
Incremento (disminución) en cuentas por pagar comerciales	-	-
Incremento (disminución) en otras cuentas por pagar	-	(2,379)
Incremento (disminución) en beneficios empleados	-	-
Incremento (disminución) en anticipos de clientes	-	-
Incremento (disminución) en otros pasivos	615,466	359,834
Flujos de efectivo netos procedentes de (utilizados en) actividades de operación	497,185	145,968



 Representante Legal
 Mr. Zhang Xin



 Contador
 Ing. Lorena Molina

Estado de Evolución del Patrimonio

YANKUANG DONGHUA CONSTRUCTION CO., LTD.
ESTADO DE EVOLUCION DEL PATRIMONIO
(Expresado en dólares)

	Capital	Aportes Futuras Capitalizaciones	Reserva Legal	ORI Actuarial	Resultados Acumulados por Adopción de NIIFs	Resultados Acumulados	Resultado del Período	Total
Salidos al 31 de diciembre del 2018	5,000,000	-	-	(2,024)	-	(65,293)	(211,488)	4,721,195
Aumento de Capital	-	-	-	-	-	-	-	-
Transferencias de Resultados Patrimoniales	-	-	-	-	-	-	-	-
Otros Resultado Integral del año	-	-	-	(5,860)	-	-	-	(5,860)
Resultado Integral del Año	-	-	-	-	-	-	(118,282)	(118,282)
Salidos al 31 de diciembre del 2019	5,000,000	-	-	(7,884)	-	(65,293)	(329,769)	4,597,054


Representante Legal
Mr. Zhang Xin


Contador
Lorena Molina

Nota 1 (Información de la Compañía)

YANKUANG DONGHUA CONSTRUCTION CO., LTD., se constituyó el 02 de mayo de 2017 mediante resolución núm. 1067 del superintendente de compañías que declara autorizar el establecimiento de la sucursal en el Ecuador a la empresa extranjera YANKUANG DONGHUA CONSTRUCTION CO., LTD., que fue registra en el registro mercantil el 05 de mayo de 2017 y otorga el permiso de operación en el país de acuerdo con sus propios estatutos, siempre y cuando no se opongan a las leyes ecuatorianas.

El propósito corporativo de la empresa construcción de minas y sus obras civiles auxiliares, construcción de obras de edificios, construcción de ferrocarril y carretera (incluyendo puentes y túneles) instalación de equipos electromagnéticos, contratación de Nivel II de construcción de obras químicas y petroleras, construcción de obras eléctricas, construcción de obras telecomunicación, exploración geológica, medición de ingeniería, congelación de pozo, congelación geotécnica, construcción de pozo geotérmico, diseño y construcción de acabados de edificios, fabricación e instalación de paredes, puertas y ventanas, y estructura de acero; instalación y mantenimiento de calderas y ascensores, instalación y desmontaje de equipos de sobrepeso, desarrollo inmobiliario, alquiler y reparación de equipos, ventas de materiales de producción y de subsistencia, entre otros.

Los estados financieros han sido preparados en U.S. dólares como resultado del proceso de dolarización de la economía a través del cual el Gobierno Ecuatoriano fijó como moneda de curso legal del país, el dólar de los Estados Unidos de América.

Nota 2 (Efectivo y Equivalente de Efectivo)

	Diciembre 31,	
	<u>2019</u>	<u>2018</u>
Fondo Rotativo Oficina Quito	-	33,460
Caja Chica	80	-
Banco Internacional	1,042,802	406,170
Inversiones Temporales	<u>-</u>	<u>2,500</u>
Total	<u>1,042,882</u>	<u>442,130</u>

Nota 3 (Cuentas por cobrar comerciales y otras cuentas por cobrar)

	Diciembre 31,	
	<u>2019</u>	<u>2018</u>
Cuentas por cobrar comerciales:		
Cientes No relacionados	-	-
Compañías Relacionadas , nota 11	-	-
Provisión cuentas dudosas	-	-
	<hr/>	<hr/>
	-	-
Otras cuentas por cobrar:		
Anticipos a Proveedores	-	-
Funcionarios y empleados	-	526
Seguros pagados por Anticipado	-	-
	<hr/>	<hr/>
Total	<hr/> - <hr/>	<hr/> 526 <hr/>
Largo Plazo		
Otras cuentas por cobrar		
Cuentas por cobrar Largo Plazo	-	-
Garantías en arriendo	-	-
	<hr/>	<hr/>
	<hr/> - <hr/>	<hr/> - <hr/>
Cientes No Relacionados		
Por vencer :	-	-
Vencido en días:		
Hasta 30	-	-
De 31 a 60	-	-
De 61 a 120	-	-
De 121 a 365	-	-
Más de 365	-	-
	<hr/>	<hr/>
	<hr/> - <hr/>	<hr/> - <hr/>
Cambios en la provisión para cuentas dudosas		
Saldos al comienzo del año	-	-
Provisión del año	-	-
Castigos	-	-
Importes recuperados durante el año	-	-
	<hr/>	<hr/>
Total	<hr/> - <hr/>	<hr/> - <hr/>

Nota 4 (Activos y Pasivos por impuestos corrientes)

	Diciembre 31,	
	<u>2019</u>	<u>2018</u>
Activos por impuesto corriente:		
Retención en la fuente	-	-
Credito Tributario Impuesto al valor agregado	-	-
Impuesto a la salida de divisas	-	-
Notas de crédito recibidas del Servicio de Rentas	-	-
	<hr/>	<hr/>
Total	<hr/> - <hr/>	<hr/> - <hr/>
Pasivos por impuestos corrientes:		
Impuesto a la renta por pagar	1,549	-
Impuesto al Valor Agregado -IVA por pagar y retenciones	19,038	8,635
Otros Impuestos por Pagar	24.05	-
Retenciones en la fuente de impuesto a la renta por pagar	81,977.09	34,046
	<hr/>	<hr/>
Total	<hr/> 102,588 <hr/>	<hr/> 42,681 <hr/>

Nota 5 (Otros Activos)

	Diciembre 31,	
	<u>2019</u>	<u>2018</u>
Corto Plazo		
Anticipo proveedores nacionales	269,057	129,130
Ariendos Pagado spor Anticipados	177,603	177,400
Seguros Anticipados	3,518	6,312
Garantías en Arriendo	-	-
	<hr/>	<hr/>
Total	<hr/> 450,179 <hr/>	<hr/> 312,843 <hr/>
Largo Plazo Plazo		
Registro Pagarés a la Orden ENAMI	2,378,993	3,232,833
Depositos en Garantía	4,500	3,000
Otras	<hr/>	<hr/>
Total	<hr/> 2,383,493 <hr/>	<hr/> 3,235,833 <hr/>

Nota 6 (Propiedades, planta y equipo)

	Diciembre 31,	
	<u>2019</u>	<u>2018</u>
Edificios	2,843,394	2,748,394
Equipos de computación	124,145	28,993
Vehículos	266,136	258,945
Muebles y Enseres	162,684	153,696
Maquinaria y equipo	227,632	203,880
Instalaciones	142,364	94,572
	3,766,356	3,488,480
Menos:		
Depreciación acumulada	(316,135)	(122,399)
	3,450,221	3,366,081
Total Bienes	3,450,221	3,366,081
Terrenos	-	-
Construcciones y equipos en curso	196,145.74	-
	3,646,367	3,366,081
Total PPE	3,646,367	3,366,081
Movimiento Depreciación:		
Saldo al 1 de enero	(122,399)	- 9,909
Adiciones (Bajas) netas	-	-
Depreciación del año	(193,736)	(112,490)
	(316,135)	(122,399)
Total	(316,135)	(122,399)

Nota 7 (Activos por Exploración y Explotación)

	Diciembre 31,	
	<u>2019</u>	<u>2018</u>
Activos de Exploracion y Explotacion Telimbela	12,131,783	5,051,607
Activos de Exploracion y Explotacion El Torneado	9,166,933	3,747,765
Activos de Exploracion y Explotacion Perla Pacifico	769,904	358,959
	22,068,620	9,158,331
Total	22,068,620	9,158,331

Detalle Proyectos:

Detalle	Saldo al 31 de diciembre de 2018	Adición	Reclasificación	Saldo al 31 de diciembre de 2019
Alquiler de Maquinaria y vehículos	8,929	-	-	8,929
Alquiler Terrenos para Campamentos	26,883	453	-	27,336
Costos de Nómina	1,984,021	1,563	-	1,985,584
Costos relacionados con la ejecucion de proyectos	150,000	2,794	-	152,794
Crédito Tributario IVA	-	860,270	-	860,270
Depreciaciones	112,979	193,736	-	306,714
Electromagnetico	200,000	-	(200,000)	-
Estudios Ambientales	10,034	-	-	10,034
Gastos de Estudio y Proyectos	89,904	3,950	-	93,854
Gastos de estudios de proyectos	62,786	1,050	-	63,836
Gastos de Investigación y Exploración	451,975	1,555,357	-	2,007,332
Gastos operativos Proyectos	78,530	-	-	78,530
Geofisica Regional	-	-	400,000	400,000
Geologia a detalle	56,560	-	-	56,560
Gestion Social en proyectos	59,286	52,281	-	111,567
Herramientas y Equipos de Educación	1,081	-	-	1,081
Malla de Suelos (Geoquimica)	195	-	-	195
Mantenimiento y Reparaciones	7,922	520,704	-	528,626
Materiales y Suministros Proyectos Mineros	50,143	26	-	50,169
Medicion y Replanteo	-	566,911	-	566,911
Obras publicas proyectos	27,533	-	-	27,533
Oficina Equipamiento Material	120,657	89,200	-	209,857
Otros	248,977	10,046	5,376	264,399
Otros costos indirectos relac con la ope minera	589,118	34,026	-	623,143
Pago de Servidumbres	309	-	-	309
Patentes	877,337	696,267	-	1,573,604
Permisos Ambientales	19,041	7,872	-	26,913
Perforacion	200,000	1,146,542	-	1,346,542
Personal	-	2,935,827	-	2,935,827
Plan de manejo Ambiental	23,279	11,900	-	35,179
TOTAL	9,158,331	12,910,290	(0)	22,068,620

Nota 8 (Activos por Impuestos Diferidos)

	Diciembre 31,	
	2019	2018
Activo Impuesto Diferido Prov. Jubilación Patronal	4,784	2,276
Activo Impuesto Diferido Prov. Desahucio	2,946	1,160
Total	7,729	3,436

Nota 9 (Cuentas por pagar comerciales y otras cuentas por pagar)

	Diciembre 31,	
	<u>2019</u>	<u>2018</u>
Cuentas por pagar comerciales:		
Proveedores del exterior	-	-
Proveedores locales	<u>901,233</u>	<u>408,209</u>
Subtotal	<u>901,233</u>	<u>408,209</u>
Otras cuentas por pagar:		
Cuentas por pagar Relacionadas	-	-
Con el IESS	25,440	19,387
Anticipo de clientes	-	-
Obligaciones con Trabajadores	-	-
Otras Provisiones	<u>70,655</u>	<u>-</u>
Subtotal	<u>96,094</u>	<u>19,387</u>
Total	<u><u>997,328</u></u>	<u><u>427,596</u></u>

Largo Plazo

	Diciembre 31,	
	<u>2019</u>	<u>2018</u>
Cuentas por pagar Casa Matriz (Ver Nota 13)	<u>21,212,940</u>	<u>7,912,940</u>
Total	<u><u>21,212,940</u></u>	<u><u>7,912,940</u></u>

Nota 10 (Obligaciones acumuladas)

	Diciembre 31,	
	<u>2019</u>	<u>2018</u>
Participación a trabajadores	-	-
Beneficios sociales y Salarios por Pagar	<u>254,116</u>	<u>160,006</u>
Total	<u><u>254,116</u></u>	<u><u>160,006</u></u>

Los movimientos de participación trabajadores fueron como sigue:

SalDOS al comienzo del año	-	-
Provisión del año	-	-
Pagos	<u>-</u>	<u>-</u>
Total	<u><u>-</u></u>	<u><u>-</u></u>

Nota 11 (Otros Pasivos Corrientes y no corrientes – Activos No Corrientes)

	Diciembre 31,	
	<u>2019</u>	<u>2018</u>
Porción Corriente:		
Pagarés a la Orden ENAMI	<u>825,346</u>	<u>853,040</u>
Porción No Corriente:		
Pagarés a la Orden ENAMI	<u>1,549,846</u>	<u>2,375,193</u>
TOTAL ENAMI	<u>2,375,193</u>	<u>3,228,233</u>

Detalle de valores ENAMI:

Conforme lo establecido en los contratos de cesión y transferencia de las concesiones mineras de los proyectos Telimbela y el Torneado, suscritos el 21 de agosto del 2017, entregaron a la ENAMI EP, los pagarés a la orden con vencimientos sucesivos, suscritos el 4 de diciembre del 2017 a valor presente descontados a la tasa Libor promedio del 31 del año 2017 más dos puntos, tal como se detalla a continuación:

Año 2018	Telimbela	El Torneado	Total
Pagarés a la Orden Corrientes	494,763	358,277	853,040
Pagarés a la Orden No Corrientes	1,377,612	997,581	2,375,193
Total por Proyecto	<u>1,872,375</u>	<u>1,355,858</u>	<u>3,228,233</u>

Año 2019	Telimbela	El Torneado	Total
Pagarés a la Orden Corrientes	478,701	346,645	825,346
Pagarés a la Orden No Corrientes	898,911	650,935	1,549,846
Total por Proyecto	<u>1,377,612</u>	<u>997,581</u>	<u>2,375,193</u>

Nota 12 (Obligación por beneficios definidos)

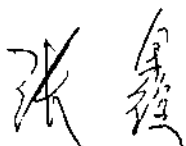
	Diciembre 31,	
	<u>2019</u>	<u>2018</u>
Jubilación Patronal	35,683	15,757
Bonificación por Desahucio	<u>24,366</u>	<u>10,771</u>
Total	<u>60,050</u>	<u>26,528</u>

Nota 13 (Relacionadas)


	Diciembre 31,	
	<u>2019</u>	<u>2018</u>
Otras cuentas por pagar		
Préstamos Casa Matriz	<u>21,212,940</u>	<u>7,912,940</u>
Total	<u>21,212,940</u>	<u>7,912,940</u>

Nota 14 (Conciliación Contable Tributario)

	Diciembre 31,	
	<u>2019</u>	<u>2018</u>
Utilidad (Pérdida) según estados financieros antes de impuesto a la renta	(121,027)	(214,924)
15% Participación a trabajadores	-	-
Gastos no deducibles permanente	107,052	193,917
Gastos no Deducibles diferencias temporarias	21,014	-
Ingresos exentos	-	-
Gastos incurridos para generar ingresos exentos	-	-
Participación trabajadores atribuibles a Ingresos exentos	-	-
Utilidad Gravable (Pérdida sujeta a Amortización)	<u>7,039</u>	<u>(21,007)</u>
Impuesto a la renta causado	<u>1,549</u>	<u>-</u>
Anticipo calculado	-	-
Exoneración Tercera Cuota al 100%	-	-
Impuesto a la renta corriente cargado a resultados	<u>-</u>	<u>-</u>
Compensación por Crédito Tributario	-	-
Saldo a Pagar / (a favor)	-	-
Movimiento de la provisión de impuesto a la renta		
Saldos al comienzo del año	-	-
Provisión del año	1,549	-
Pagos efectuados	-	-
Saldos al fin del año	<u>1,549</u>	<u>-</u>



REPRESENTANTE LEGAL
Mr. Zhang Xin



CONTADOR
Ing. Lorena Molina