

VERYJUTH S.A. "Farmacia y Distribuidora VIDA"

ESTADOS FINANCIEROS POR EL AÑO TERMINADO EL 31 DE DICIEMBRE DEL 2017

NOTAS A LOS ESTADOS FINANCIEROS NIFF 2017

<u>Contenido</u>	<u>Página</u>
Estado de Situación Financiera	2
Estado de Resultados	3-4
Estado de Cambios en el patrimonio	5
Estado de Flujos de efectivo	6
Notas a los Estados Financieros	7-8-9

Abreviaturas:


NIC	Normas Internacionales de contabilidad
NIIF	Normas Internacionales de Información Financiera
CINIIF	Interpretaciones del Comité de Normas Internacionales de Información Financiera
NEC	Normas Ecuatorianas de Contabilidad
SRI	Servicio de Rentas Internas
PCGA	Principios de Contabilidad Generalmente Aceptados en el Ecuador
FV	Valor Razonable (Fair value)
US\$	U.S. dólares



ING. VERONICA VELEZ FERNANDEZ
Representante Legal

ESTADO DE SITUACION FINANCIERA
AL 31 DE DICIEMBRE DEL 2017

	NOTAS	31 de Diciembre	
		2017	2016
		(U.S. Dólares)	
ACTIVOS			
ACTIVOS CORRIENTES			
Caja y equivalentes de caja	4	2.000,00	-
Activos por Impuestos Corrientes		7.387,06	-
Inventarios productos terminados en almacén	5	393.614,77	-
Total activos corrientes		403.001,83	-
ACTIVOS NO CORRIENTES			
PROPIEDAD, PLANTA Y EQUIPO	6		
Maquinaria y Equipo		12.783,14	-
Muebles y Enseres		10.000,00	-
Equipos de Computación		6.600,00	-
Total activos no corrientes		29.383,14	-
TOTAL ACTIVOS		432.384,97	-
PASIVOS Y PATRIMONIO:			
PASIVO CORRIENTE	7		
Cuentas por pagar a proveedores		139.496,89	-
Cuentas por pagar Socios, Accionistas		290.000,00	-
Otras cuentas por pagar		88,08	-
Total Pasivo Corriente		429.584,97	-
PATRIMONIO			
Capital Suscrito y/o asignado		800,00	-
Utilidad (Pérdida del ejercicio)		2.000,00	-
Total Patrimonio		2.800,00	-
TOTAL PASIVO Y PATRIMONIO		432.384,97	-


ING. VERONICA VELEZ FERNANDEZ
Representante Legal


CPA. Brenda Gómez Zamora
Contador General

ESTADO DE RESULTADOS
AL 31 DE DICIEMBRE DEL 2017

	NOTAS	31 de Diciembre (US\$)	
		2017	2016
INGRESOS			
INGRESOS DE ACTIVIDADES ORDINARIAS	8		
Gravadas con tarifa diferente de 0% de IVA		132.210,85	-
Gravadas con tarifa 0% de IVA o exentas de IVA		146.052,51	-
TOTAL INGRESOS		278.263,36	-
COSTOS Y GASTOS			
<u>COSTO DE VENTAS</u>			
Inventario Inicial de Bienes		12.424,13	-
(+) Compras netas locales de Bienes		596.825,87	-
(-) Inventario final de Bienes		(393.614,77)	-
TOTAL COSTOS		215.635,23	-
GASTOS	9		
<u>GASTOS POR BENEFICIOS A LOS EMPLEADOS</u>			-
Sueldos y Salarios		42.411,43	
Beneficios sociales, indem. Y otros		4.384,58	
Aporte a la Seguridad Social		4.371,20	
Honorarios profesionales y dietas		1.806,00	
<u>OTROS GASTOS</u>			
Promoción y publicidad		81,85	-
Arrendamientos operativos		7.573,07	
TOTAL GASTOS		60.628,13	-
TOTAL COSTOS Y GASTOS		276.263,36	


UTILIDAD ANTES DE LA PARTICIPACION A TRABAJADORES E IMPUESTO A LA RENTA		2.000,00	
PARTICIPACION A TRABAJADORES		(300,00)	
IMPUESTO A LA RENTA		(425,00)	
UTILIDAD O PERDIDA DESPUES DE IMPUESTO Y PARTICIPACIONES		1.275,00	-


ING. VERONICA VELEZ FERNANDEZ
Representante Legal

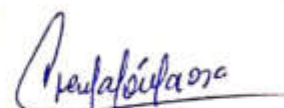

CPA. Brenda Gómez Zamora
Contador General

**ESTADO DE CAMBIOS EN EL PATRIMONIO
AL 31 DE DICIEMBRE DEL 2017**

	Capital Social	Reserva Legal	Reserva Facultativa	Resultado de años anteriores	Utilidad del Ejercicio	Total Patrimonio
Saldo al 31 de Diciembre del 2016	0,00	0,00	0,00	0,00	0,00	0,00
Reservas		0,00	0,00			
Utilidad Pérdida del Año					2000,00	
Saldo al 31 de Diciembre del 2017	800,00	0,00	0,00	0,00	2000,00	2800,00



ING. VERONICA VELEZ FERNANDEZ
Representante Legal



CPA. Brenda Gómez Zamora
Contador General

ESTADO DE FLUJO DE EFECTIVO
AL 31 DE DICIEMBRE DEL 2017

	NOTAS	31 de Diciembre (US\$)	
		2017	2016
FLUJO DE EFECTIVO DE ACTIVIDADES DE OPERACIÓN			
Clase de cobros por Actividades de operación			
Recibido de clientes	8	278,263.36	-
Clase de pagos por Actividades de operación			
Pagos a proveedores y otros		193,907.01	-
Pagos a empleados		52,973.21	-
Flujo neto de efectivo provenientes de actividades de operación.		31,383.14	-
FLUJOS DE EFECTIVO DE ACTIVIDADES DE INVERSIÓN			
Adquisición de propiedades, planta y equipo		29,383.14	-
Flujo neto de efectivo provenientes de actividades de inversión.		29,383.14	-
FLUJOS DE EFECTIVO DE ACTIVIDADES DE FINANCIAMIENTO			
Préstamos a los accionistas		-	-
Flujo neto de efectivo utilizado en actividades de financiamiento.		-	-
<u>EFFECTIVO Y EQUIVALENTES DE EFECTIVO</u>			
Incremento (disminución) neto en efectivo y equivalente de efectivo		-	-
Saldo al comienzo del año		-	-
SALDOS AL FIN DEL AÑO		2,000.00	-


ING. VERONICA VELEZ FERNANDEZ
Representante Legal


CPA. Brenda Gómez Zamora
Contador General

**NOTAS A LOS ESTADOS FINANCIEROS
POR EL AÑO TERMINADO DEL 31 DE DICIEMBRE DEL 2017**

1.- INFORMACION GENERAL

VERYJUTH S.A. es una Compañía Anónima constituida en el Ecuador, mediante escritura pública otorgada ante el Notario Décima Sexta del Cantón Guayaquil el tres de abril del dos mil diecisiete, aprobada mediante Resolución 20170901016P00754, inscrita en el registro mercantil del Cantón Guayaquil con el número 5.382. Se dedica a la Venta al por menor y mayor de Productos Farmacéuticos.

La información contenida en éstos estados financieros es de responsabilidad de la administración de la Compañía.

2.- POLITICAS CONTABLES SIGNIFICATIVAS

2.1 Declaración de cumplimiento. - Los estados financieros han sido preparados de conformidad con las Normas Internacionales de Información financiera para pequeñas y medianas empresas (NIIF para las PYMES) emitidas por el consejo de Normas Internacionales de Contabilidad (IASB). Están presentados con un valor nominal de un Dólar de los Estados Unidos de América.

A continuación, se describen las principales políticas contables adoptadas en la preparación de estos estados financieros. Tal como lo requiere la NIIF para las PYMES, éstas políticas han sido definidas en función de las NIIF para las PYMES vigentes al 31 de diciembre del 2017, aplicadas de manera uniforme a todos los periodos que se presentan.

2.2 Bases de preparación. - Los estados financieros de la EMPRESA VERYJUTH S.A., comprenden los estados de situación financiera al 31 de diciembre del 2017, los estados consolidados de resultado, de cambio en el patrimonio y de flujo de efectivo por el año terminado al 31 de diciembre del 2017. Estos estados financieros han sido preparados de acuerdo con las Normas Internacionales de Información Financiera NIIF para PYMES.

2.3 Efectivo y equivalentes de efectivo. - La entidad presentará los componentes del efectivo y equivalentes al efectivo, así como una conciliación de los importes presentados en el estado de flujos de efectivo con las partidas equivalentes presentadas en el estado de situación financiera. Sin embargo, no se requiere que se presente ésta conciliación si el importe del efectivo y equivalentes al efectivo presentado en el estado de flujos de efectivo es idéntico al importe que se describe de forma similar en el estado de situación financiera.

2.4 Deudores Comerciales y otras cuentas por cobrar. - Las Ventas se realizan con condiciones de crédito normales, y los importes no tienen interés. Al final de cada periodo sobre el que se informa, los importes en libros de los deudores comerciales y otras cuentas por cobrar se revisan para determinar si existe alguna evidencia objetiva de que no vayan a ser recuperables. Si es así se reconoce inmediatamente en resultados una pérdida por deterioro de valor.

2.5 Propiedad, planta y equipo. -

2.5.1 Medición en el momento del reconocimiento. - Las partidas de propiedad, planta y equipo se miden inicialmente por su costo.

El costo de propiedades, planta y equipo comprende su precio de adquisición mas todos los costos directamente relacionados con la ubicación y la puesta en condiciones de funcionamiento y la estimación

inicial de cualquier costo de desmantelamiento y retiro del elemento o de rehabilitación de la ubicación del activo.

2.5.2 Medición posterior al reconocimiento: modelo del costo. - después del reconocimiento inicial, las propiedades, planta y equipo son registradas al costo menos la depreciación acumulada y el importe acumulado de las pérdidas de deterioro de valor.

Los gastos de reparaciones y mantenimientos se imputan a resultados en el periodo en que se producen.

2.5.3 Método de depreciación y vidas útiles. - El costo o valor revaluado de propiedades, planta y equipo se deprecia de acuerdo al método de línea recta. La vida útil estimada, valor residual y método de depreciación son revisados al final de cada año, siendo el efecto de cualquier cambio en el estimado registrado sobre una base prospectiva.

2.6 Acreedores Comerciales. - Los acreedores comerciales son obligaciones basadas en condiciones de crédito normales y no tienen intereses.

2.7 Reconocimiento de ingresos. - Los ingresos de actividades ordinarias se miden al valor razonable de la contraprestación recibida o por recibir, neta de descuentos e impuestos asociados con la venta cobrados por cuenta del Gobierno del Ecuador.

2.8 Costos y Gastos. - Se registran al costo histórico. Los costos y gastos se reconocen a medida que son incurridos, independientemente de la fecha en que se haya realizado el pago y se registran en el periodo más cercano en el que se conocen.

3. Adopción por primera vez de las Normas Internacionales de Información financiera (NIIF). - La Superintendencia de Compañía estableció mediante resolución No. 06.Q.ICI.004 del 21 de agosto del 2006, la adopción de las Normas Internacionales de Información Financiera (NIIF) y su aplicación obligatoria por parte de las compañías y entidades a su control y vigilancia, a partir del 1 de enero del 2009, la cual fue ratificada con la Resolución No. ADM 08199 del 3 de julio del 2008. Adicionalmente, se estableció el cumplimiento de un cronograma de aplicación según lo dispuesto en la Resolución No. 08.G.DSC.010 del 20 de noviembre del 2008.

Los estados financieros de la compañía son preparados de acuerdo a NIIF.

NOTA 4. EFECTIVO Y EQUIVALENTES DE EFECTIVO

El efectivo de la empresa se encuentra en una cuenta bancaria, teniendo un valor positivo en el flujo hasta el final del año de US\$ 2.000,00.

NOTA 5. INVENTARIOS EN PRODUCTOS TERMINADOS EN ALMACEN

El inventario de productos terminados en almacén, valorizado da un total de US\$ 393.614,77 el mismo que se encuentra disponible para la venta y dentro de nuestras bodegas.

NOTA 6. PROPIEDAD, PLANTA Y EQUIPO

En la cuenta de Maquinarias y equipos constan como rubro mayor la adquisición de refrigeradoras, congeladores y frigoríficos para abastecer a las farmacias, la misma que se les aplicó el respectivo porcentaje de depreciación.

NOTA 7. OTRAS CUENTAS POR PAGAR PROVEEDORES

Cuentas por pagar a proveedores	US\$ 139.496,89
Cuentas por pagar a los socios .. No general intereses	US\$ 290.000,00

NOTA 8-9. INGRESOS Y GASTOS

Los ingresos y gastos se reconocen conforme a las Normas Internacionales de Información Financiera para las Pequeñas y Medianas Empresas; los ingresos provienen de la venta de productos farmacéuticos.

APROBACION DE LOS ESTADOS FINANCIEROS

Estos Estados Financieros fueron aprobados por la junta de socios y autorizados para su publicación el 26 de abril del 2018