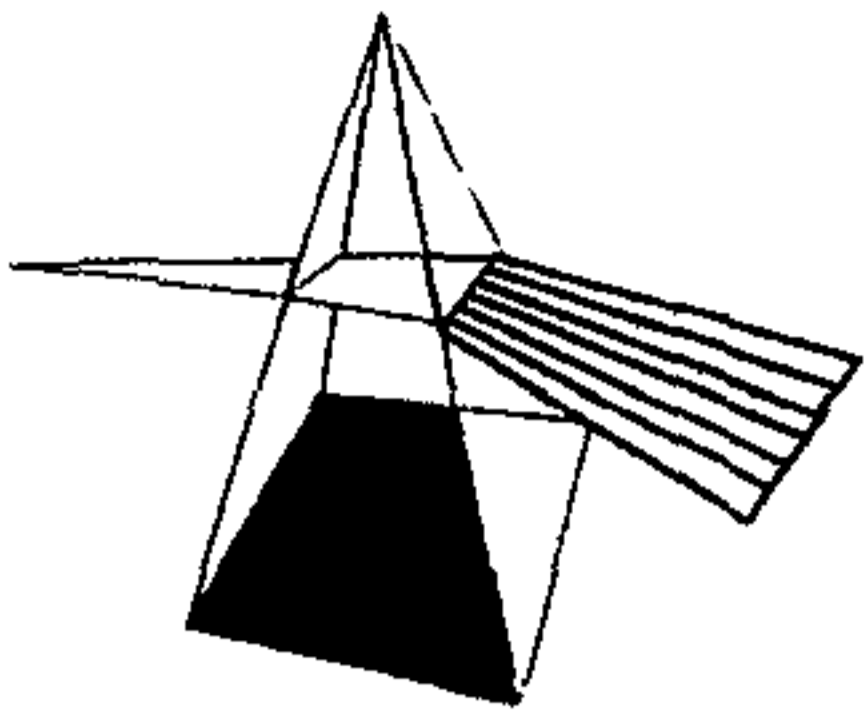


71109



AUDIHOLDER C.LTDA.
AUDITORES
SC.RNAE-526
GUAYAQUIL- ECUADOR


Guayaquil, 17 de Junio del 2009

Señores
SUPERINTENDENCIA DE COMPAÑIAS
Ciudad.-

Ref: Expediente N° 71109
ALMACEN PROMOCIONES S.A. ALMAPROM

Adjunto a la presente sírvase encontrar el Informe de los Auditores Independientes de ALMACEN PROMOCIONES S.A. ALMAPROM, por el año terminado al 31 de Diciembre del 2008.

Atentamente,


William Fenemasa
Socio



ALMACEN PROMOCIONES S.A. ALMAPROM**ESTADOS FINANCIEROS****31 DE DICIEMBRE DEL 2008 Y 2007****INDICE**

Informe de los auditores independientes


Balances generales

Estados de resultados

Estados de cambios en el patrimonio

Estados de flujos de efectivo

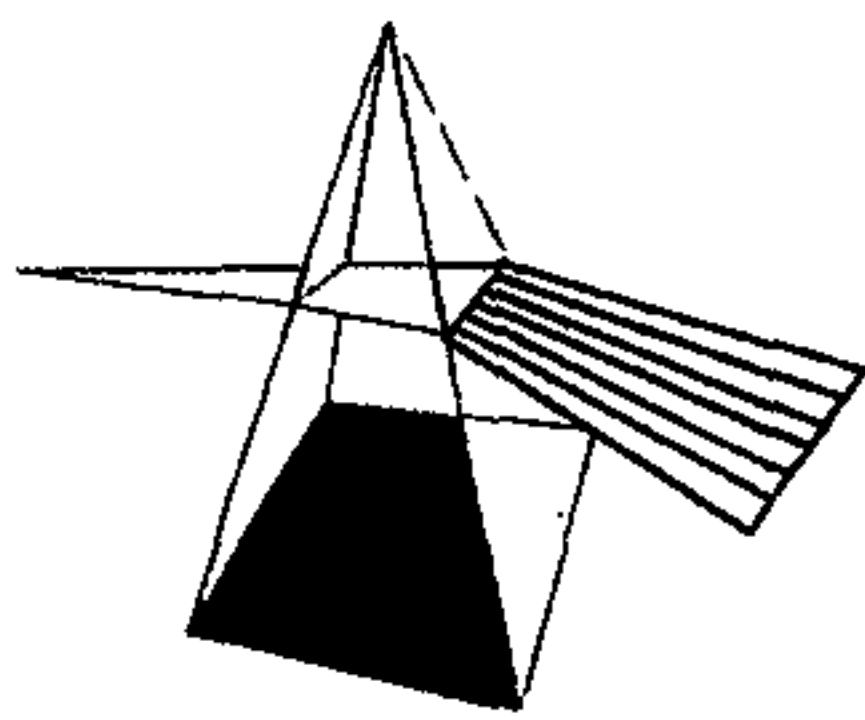
Notas a los estados financieros

**Abreviaturas usadas:**

Compañía - ALMACEN PROMOCIONES S.A. ALMAPROM

US\$ - Dólares estadounidenses

NEC No.17 - Norma Ecuatoriana de Contabilidad No.17 - "Conversión de estados financieros para efectos de aplicar el esquema de dolarización"



AUDIHOLDER C.LTDA.
AUDITORES
SC.RNAE-526
GUAYAQUIL- ECUADOR

INFORME DE LOS AUDITORES INDEPENDIENTES

A los señores Accionistas de


ALMACEN PROMOCIONES S.A. ALMAPROM

Guayaquil, 17 de Junio del 2009

1. Hemos auditado el balance general adjunto de ALMACEN PROMOCIONES S.A. ALMAPROM al 31 de Diciembre del 2008 y los correspondientes estados de resultados, de cambios en el patrimonio y de flujos de efectivo por el año terminado en esa fecha. Estos estados financieros son responsabilidad de la Administración de la Compañía. Nuestra responsabilidad es expresar una opinión sobre estos estados financieros basados en nuestra auditoria. Los estados financieros de ALMACEN PROMOCIONES S.A. ALMAPROM al 31 de Diciembre del 2007, fueron examinados por otros auditores cuyo informe de fecha 24 de Abril del 2008, contiene una opinión sin salvedades sobre los referidos estados financieros,
2. Nuestra auditoria fue efectuada de acuerdo con Normas Ecuatorianas de Auditoria. Estas normas requieren que una auditoria sea diseñada y realizada para obtener certeza razonable de si los estados financieros no contienen exposiciones erróneas o inexactas de carácter significativo. Una auditoria incluye el examen, a base de pruebas, de la evidencia que soporta las cantidades y revelaciones presentadas en los estados financieros. Incluye también la evaluación de los principios de contabilidad utilizados y de las estimaciones relevantes hechas por la Administración, así como una evaluación de la presentación general de los estados financieros. Consideramos que nuestra auditoria provee una base razonable para expresar una opinión.
3. En nuestra opinión los estados financieros arriba mencionados presentan razonablemente, en todos los aspectos importantes, la situación financiera de ALMACEN PROMOCIONES S.A. ALMAPROM al 31 de Diciembre del 2008 y los resultados de sus operaciones, los cambios en su patrimonio y sus flujos de efectivo por el año terminado en esa fecha, en conformidad con principios de contabilidad generalmente aceptados en el Ecuador.

Audiholder Cia. Ltda.

No. de Registro en
la Superintendencia
de Compañías: SC-526



William Tenemasa
CPA William Tenemasa
Socio
No. de Licencia
Profesional: 27210

ALMACEN PROMOCIONES S.A. ALMAPROM

**BALANCES GENERALES
AL 31 DE DICIEMBRE DEL 2008 Y 2007**
(Expresados en dólares estadounidenses)

	Referencia a Notas	2008	2007	Referencia a Notas	2008	2007
<u>Activo</u>				<u>Pasivo</u>		
ACTIVO CORRIENTE				PASIVO CORRIENTE		
Caja y bancos	3	564.499	636.719	Obligaciones bancarias	7	203.352
Inversiones temporales	4	46.600	6.076	Documentos y cuentas por pagar		
Documentos y cuentas por cobrar				Proveedores		1.574.269
Clientes		546.302	478.963	Impuestos y retenciones	8	67.683
Impuestos y retenciones	5	76.778	71.671	Impuesto a la Renta	9	51.509
Funcionarios y empleados		6.087	16.928			1.693.461
		<u>629.167</u>	<u>567.562</u>			<u>1.782.013</u>
(-) Provisión para cuentas incobrables		<u>(9.368)</u>	<u>(7.921)</u>	PASIVOS ACUMULADOS		
		619.799	559.641	Beneficios sociales		13.337
				Participación trabajadores		32.092
						<u>45.429</u>
Inventarios		1.471.794	1.724.671	Total del pasivo corriente		1.942.242
Gastos pagados por anticipado		3.896	3.896			
Total del activo corriente		<u>2.706.588</u>	<u>2.931.003</u>	PASIVOS A LARGO PLAZO		
				Obligaciones bancarias	7	651.846
ACTIVO FIJO. neto	6	471.116	508.916			
OTROS ACTIVOS		18.123	24.069	PATRIMONIO (Véase estados adjuntos)		
Total del activo		<u>3.195.827</u>	<u>3.463.988</u>	Total del pasivo y patrimonio		<u>3.195.827</u>
						<u>3.463.988</u>

Las notas explicativas anexas 1 a 12 son parte integrante de los estados financieros

ALMACEN PROMOCIONES S.A. ALMAPROM

ESTADOS DE RESULTADOS
AÑOS TERMINADOS AL 31 DE DICIEMBRE DEL 2008 Y 2007
(Expresados en dólares estadounidenses)

	Referencia a Notas	<u>2008</u>	<u>2007</u>
Ventas netas		6.193.969	4.202.043
Costo de ventas		<u>(4.851.633)</u>	<u>(3.285.972)</u>
Margen bruto		1.342.336	916.071
Gastos operativos:			
De administración		(985.391)	(519.253)
De ventas		(1.076)	(16.006)
Financieros		<u>(142.547)</u>	<u>(96.936)</u>
		<u>(1.129.014)</u>	<u>(632.195)</u>
Utilidad operacional		213.322	283.876
Otros ingresos (egresos), netos		625	1.380
Utilidad antes de la participación de los trabajadores en las utilidades y del impuesto a la renta		<u>213.947</u>	<u>285.256</u>
Participación de los trabajadores en las utilidades		(32.092)	(42.788)
Impuesto a la renta	9	(51.509)	(60.617)
Utilidad neta		<u>130.346</u>	<u>181.851</u>

Las notas explicativas anexas 1 a 12 son parte integrante de los estados financieros

ALMACEN PROMOCIONES S.A. ALMAPROM

ESTADOS DE CAMBIOS EN EL PATRIMONIO
AÑOS TERMINADOS AL 31 DE DICIEMBRE DEL 2008 y 2007
(Expresados en dólares estadounidenses)

	<u>Referencia a Notas</u>	<u>Capital Social</u>	<u>Resultados Acumulados</u>	<u>Total</u>
Saldos al 1ro. de Enero del 2007		10.000	279.542	289.542
Utilidad neta del año			181.851	181.851
Saldos al 31 de Diciembre del 2007		10.000	461.393	471.393
Utilidad neta del año			130.346	130.346
Saldos al 31 de Diciembre del 2008		<u>10.000</u>	<u>591.739</u>	<u>601.739</u>

Las notas explicativas anexas 1 a 12 son parte integrante de los estados financieros

ALMACEN PROMOCIONES S.A. ALMAPROM

ESTADOS DE FLUJOS DE EFECTIVO

AÑOS TERMINADOS AL 31 DE DICIEMBRE DEL 2008 y 2007

(Expresados en dólares estadounidenses)

	Referencia a Notas	<u>2008</u>	<u>2007</u>
Flujo de efectivo de las actividades operacionales			
Utilidad neta del año		130.346	181.851
Más cargos a resultados que no representan movimiento de efectivo:			
Provisión para cuentas incobrables		1.447	3.324
Depreciación	6	45.055	50.800
Participación de los trabajadores en las utilidades		32.092	42.788
Provisión de impuesto a la renta	9	51.509	60.617
		<u>260.449</u>	<u>339.380</u>
Cambio en activos y pasivos:			
Documentos y cuentas por cobrar		(61.605)	(438.570)
Inventarios		252.877	147.734
Gastos pagados por anticipado		-	(3.376)
Documentos y cuentas por pagar		(140.061)	93.527
Pasivos acumulados		(48.984)	(20.349)
Efectivo neto provisto por las actividades de operación		<u>262.676</u>	<u>118.346</u>
Flujo de efectivo de las actividades de inversión			
Adiciones de activo fijo	6	(7.255)	(55.682)
(Aumento) Disminución de otros activos		5.946	(18.123)
Efectivo neto utilizado en las actividades de inversión		<u>(1.309)</u>	<u>(73.805)</u>
Flujo de efectivo de las actividades de financiamiento			
Aumento (Disminución) de obligaciones bancarias a largo plazo		(293.063)	285.544
Efectivo neto provisto por las actividades de financiamiento		<u>(293.063)</u>	<u>285.544</u>
Aumento (Disminución) neto de efectivo		(31.696)	330.085
Efectivo y equivalentes de efectivo al inicio del año	3	642.795	312.710
Efectivo y equivalentes de efectivo al final del año	3	<u>611.099</u>	<u>642.795</u>

Las notas explicativas anexas 1 a 12 son parte integrante de los estados financieros

ALMACEN PROMOCIONES S.A. ALMAPROM

**NOTAS A LOS ESTADOS FINANCIEROS
AL 31 DE DICIEMBRE DEL 2008 Y 2007**

NOTA 1 - OPERACIONES

La Compañía fue constituida el 11 de agosto de 1994 en la ciudad de Durán, y fue inscrita en el registro mercantil el 18 de octubre del mismo año.

Su objetivo social y su principal actividad es la importación, exportación, distribución dentro y fuera del país, comercialización, compra-venta, manufactura y fabricación de mercaderías de bazar, bisutería, juguetes, flores y plantas artificiales, ropa, accesorios para el hogar y electrodomésticos. Actualmente su operación se desarrolla en la ciudad de Guayaquil.

NOTA 2 - RESUMEN DE LAS PRINCIPALES POLITICAS CONTABLES

a) Preparación de los estados financieros -

Los estados financieros han sido preparados con base en las Normas Ecuatorianas de Contabilidad (NEC) y están basados en el costo histórico, modificado en lo que respecta a los saldos originados hasta el 31 de marzo del 2000 (fecha a la cual los registros contables fueron convertidos a dólares estadounidenses) mediante las pautas de ajustes y conversión contenidas en la NEC No. 17.

La preparación de estados financieros de acuerdo con las Normas Ecuatorianas de Contabilidad involucra la elaboración de estimaciones contables que inciden en la valuación de determinados activos y pasivos y en la determinación de los resultados, así como en la revelación de activos y pasivos contingentes. Debido a la subjetividad inherente en este proceso contable, los resultados reales pueden diferir de los montos estimados por la Administración.

b) Efectivo y equivalentes de efectivo -

Incluye el efectivo y depósitos en bancos de libre disposición.

c) Inversiones Temporales -

Se registran al valor de los depósitos y los intereses ganados se registran al momento de su cobro con crédito a otros ingresos.

NOTA 2- RESUMEN DE LAS PRINCIPALES POLITICAS CONTABLES
(Continuación)

d) Inventarios -

Los inventarios se presentan al costo histórico, calculado para productos terminados para la reventa, utilizando el método del costo específico para la imputación de las salidas de dichos inventarios. El saldo del rubro no excede el valor de mercado de los inventarios.

e) Activo fijo -

Se muestra al costo histórico o valor ajustado y convertido a dólares de acuerdo con lo establecido en la NEC No. 17, según corresponda, menos la depreciación acumulada; el monto neto del activo fijo no excede su valor de utilización económica.

El valor del activo fijo y la depreciación acumulada de los elementos vendidos o retirados se descargan de las cuentas correspondientes cuando se produce la venta o el retiro y el resultado de dichas transacciones se registra cuando se causa. Los gastos de mantenimiento y reparaciones menores se cargan a los resultados del año.

La depreciación de los activos se registra con cargo a las operaciones del año, utilizando tasas que se consideran adecuadas para depreciar el valor de los activos durante su vida útil estimada, siguiendo el método de la línea recta.

f) Participación de los trabajadores en las utilidades -

El 15% de la utilidad anual que la Compañía debe reconocer a sus trabajadores por concepto de participación laboral en las utilidades es registrado con cargo a los resultados del ejercicio en que se devenga, con base en las sumas por pagar exigibles.

g) Impuesto a la renta -

La provisión para impuesto a la renta se calcula mediante la tasa de impuesto aplicable a las utilidades gravables y se carga a los resultados del año en que se devenga con base en el impuesto por pagar exigible.

Las normas tributarias vigentes establecen una tasa de impuesto del 25% de las utilidades gravables, la cual se reduce al 15% si las utilidades son reinvertidas por el contribuyente. De acuerdo con la referida norma, si la reinversión de utilidades no se materializa hasta el 31 de diciembre del siguiente año, la Compañía deberá cancelar la diferencia de impuesto con los recargos correspondientes. Al 31 de Diciembre del 2007, la Compañía calculó la provisión para el impuesto de dicho año a la tasa del 25%.

NOTA 3 - EFECTIVO Y EQUIVALENTES DE EFECTIVO

Composición:

	<u>2008</u>	<u>2007</u>
Caja	1.645	4.686
Bancos	562.854	632.033
	<u>564.499</u>	<u>636.719</u>
Inversiones Temporales	46.600	6.076
	<u>611.099</u>	<u>642.795</u>

NOTA 4 - INVERSIONES TEMPORALES

Corresponden a certificados de depósitos a plazo fijo con vencimientos menores a un año, cuya tasa de interés oscila entre 6 y 7% mercado. Véase además Nota 3.

NOTA 5 - DOCUMENTOS Y CUENTAS POR COBRAR – IMPUESTOS Y RETENCIONES

	<u>2008</u>	<u>2007</u>
Retención en la fuente del impuesto a la renta	54.741	54.311
Crédito tributario del impuesto al valor agregado	13.236	17.360
Retención en la fuente del impuesto al valor agregado	8.801	-
	<u>76.778</u>	<u>71.671</u>

NOTA 6 - ACTIVO FIJO, NETO

	Tasa anual de depreciación %	<u>2008</u>	<u>2007</u>
Terrenos		99.923	99.923
Edificios	5	409.649	409.649
Equipo de computación	33	67.710	63.769
Muebles y enseres	10	19.866	16.552
Vehículo	20	66.005	66.005
		<u>663.153</u>	<u>655.898</u>
Menos:			
Depreciación acumulada		<u>(192.037)</u>	<u>(146.982)</u>
		<u>471.116</u>	<u>508.916</u>

NOTA 6- ACTIVO FIJO, NETO
(Continuación)

Movimiento del año:

	<u>2008</u>	<u>2007</u>
Saldo al 1ro. de Enero	508.916	504.034
Adiciones, netas (1)	7.255	55.682
Depreciación	<u>(45.055)</u>	<u>(50.800)</u>
Saldo al 31 de Diciembre	<u>471.116</u>	<u>508.916</u>

(1) Incluye principalmente las nuevas instalaciones e inmuebles donde funcionarán las bodegas de la Compañía ubicadas en la ciudad de Guayaquil.

NOTA 7 - OBLIGACIONES BANCARIAS

	<u>2008</u>	<u>2007</u>
Corto plazo		
Instituciones financieras locales (1)	203.352	343.774
Largo plazo		
Instituciones financieras local (2)	189.976	342.617
Instituciones financieras exterior (3)	<u>461.870</u>	<u>461.870</u>
	<u>651.846</u>	<u>804.487</u>
	<u>855.198</u>	<u>1.148.261</u>

(1) Corresponden a préstamos para financiar capital de trabajo los mismos que generan un interés anual entre el 13,65% y 17,30% con vencimientos durante el primer semestre del año siguiente.

(2) Representa préstamos para capital de trabajo con vencimiento en el año 2011, con un interés anual del 6,5%.

(3) Corresponde a obligación para capital de trabajo que devenga un interés anual del 10%, sin fecha definida de pago sin embargo la Administración estima cancelarlos en el largo plazo.

Las obligaciones mantenidas al cierre están garantizadas con bienes de la Compañía y firma solidaria de los Accionistas.

NOTA 8 - DOCUMENTOS Y CUENTAS POR PAGAR – IMPUESTOS Y RETENCIONES

	<u>2008</u>	<u>2007</u>
Impuesto al valor agregado	62.250	37.127
Retención en la fuente del impuesto a la renta	3.273	520
Retención en la fuente del impuesto al valor agregado	2.160	-
	<u>67.683</u>	<u>37.647</u>

NOTA 9 - IMPUESTO A LA RENTA

Situación fiscal -

A la fecha de emisión de estos estados financieros, la Compañía no ha sido fiscalizada desde su constitución. Los años 2005 a 2008 inclusive aún están sujetos a una posible fiscalización.

Amortización de pérdidas fiscales acumuladas -

De acuerdo con las disposiciones legales vigentes, la pérdida de un año puede compensarse con las utilidades que se obtuvieron dentro de los cinco años siguientes, sin exceder en cada año el 25% de las utilidades obtenidas.

Precio de transferencia -

De conformidad con disposiciones legales vigentes a partir del año 2006, los contribuyentes sujetos al impuesto a la renta que hayan efectuado operaciones con partes relacionadas domiciliadas en el exterior, dentro de un mismo período fiscal por un importe acumulado superior a US\$1.000.000, están obligados a presentar los anexos de Precios de Transferencia y si exceden a US\$4.000.000 presentar un estudio que determine si tales operaciones han sido efectuadas a valores de plena competencia. La Compañía no califica para preparar este estudio.

NOTA 10 - CAPITAL SOCIAL

El capital suscrito de la Compañía comprende 10.000 acciones ordinarias y nominativas de valor nominal de US\$1 cada una.

NOTA 11 - SALDOS CON COMPAÑÍAS Y PARTES RELACIONADAS

Al 31 de Diciembre del 2008 no se presentan saldos con compañías y partes relacionadas, y durante el año 2008 no se efectuaron transacciones con compañías y partes relacionadas.

NOTA 12 - EVENTOS SUBSECUENTES

Entre el 31 de Diciembre del 2008 y la fecha de emisión de estos estados financieros (17 de Junio del 2009) no se produjeron eventos que, en la opinión de la Administración de la Compañía, pudieran tener un efecto significativo sobre dichos estados financieros que no se hayan revelado en los mismos.

* * * * *