

AVICOLA LA GLORIA AVIGLORSA S.A.

ESTADO DE RESULTADO INTEGRAL POR EL AÑO TERMINADO EL 31 DE DICIEMBRE DEL 2019

	<u>Notas</u>	<u>Año terminado</u>	
		<u>31/12/2019</u>	<u>21/12/2018</u>
		<u>(en U.S. dólares)</u>	
Ventas	14	4.273.876	3.988.768
Costo de venta	15	<u>(3.705.348)</u>	<u>(3.423.529)</u>
Margen bruto		568.528	565.239
Gastos operacionales	15	<u>(470.719)</u>	<u>(489.915)</u>
Otros ingresos, neto	14	<u>791</u>	<u>79.619</u>
Utilidad antes de impuesto		<u>98.600</u>	<u>154.943</u>
Gasto por impuesto a la renta:	9	<u>42.445</u>	<u>38.974</u>
TOTAL RESULTADO INTEGRAL		<u>56.155</u>	<u>115.969</u>

Ver notas a los estados financieros



Ing. Pierre Pesantez
Representante Legal




Lic. Patricio Buendia
Contador


AVICOLA LA GLORIA AVIGLORSA S.A.

ESTADO DE CAMBIOS EN EL PATRIMONIO POR EL AÑO TERMINADO EL 31 DE DICIEMBRE DEL 2019

	Capital social	Reserva legal	Resultados acumulados	<u>Total</u>
		... (en U.S. dólares) ...		
ENERO 1, 2018	800	0	56.285	57.085
Utilidad del año	0	0	115.969	115.969
DICIEMBRE 31, 2018	<u>800</u>	<u>0</u>	<u>172.254</u>	<u>173.054</u>
Reserva legal		400	(400)	-
Utilidad del año	0		56.155	56.155
Diciembre 31, 2019	<u>800</u>	<u>400</u>	<u>228.009</u>	<u>229.209</u>

Ver notas a los estados financieros


Ing. Pierre Pesantez
Representante Legal



Lic. Patricio Buendia
Contador

AVICOLA LA GLORIA AVIGLORSA S.A.

ESTADO DE FLUJOS DE EFECTIVO POR EL AÑO TERMINADO EL 31 DE DICIEMBRE DEL 2019

	Año terminado	
	<u>31/12/2019</u>	<u>31/12/2018</u>
	(en U.S. dólares)	
FLUJOS DE EFECTIVO DE ACTIVIDADES DE OPERACIÓN:		
Recibido de clientes	4.322.603	4.052.825
Pagos a proveedores y otros	(4.059.859)	(3.733.067)
Impuesto	(48.533)	(51.087)
Efectivo neto recibido en las actividades de operación	<u>214.211</u>	<u>268.671</u>
FLUJOS DE EFECTIVO PARA ACTIVIDADES DE INVERSIÓN:		
Adquisición de equipos, muebles y enseres	(202.187)	294.766
Efectivo neto utilizado en actividades de inversión	<u>(202.187)</u>	<u>294.766</u>
FLUJOS DE EFECTIVO PARA ACTIVIDADES DE FINANCIAMIENTO:		
pagos a terceros y otros	21.383	-
Efectivo neto utilizado en actividades de financiamiento	<u>21.383</u>	<u>-</u>
EFFECTIVO Y EQUIVALENTES DE EFECTIVO:		
Aumento neto de efectivo y equivalentes de efectivo	33.407	(26.095)
Saldo al inicio del año	24.964	51.059
SALDOS AL FINAL DEL AÑO	<u>58.372</u>	<u>24.964</u>

Ver notas a los estados financieros


Ing. Pierre Pesantez
Representante Legal


Lic. Patricio Buendía
Contador

NOTAS A LOS ESTADOS FINANCIEROS POR EL AÑO TERMINADO EL 31 DE DICIEMBRE DEL 2019

1. INFORMACIÓN GENERAL

AVICOLA LA GLORIA AVIGLORSA S.A. ("La Compañía") fue constituida en Ecuador el 21 de noviembre del 2016. Su actividad principal es la explotación de criaderos de pollos y reproducción de aves de corral, pollos y gallinas (aves de la especie de gallus domesticus), cría y reproducción de: codornices, patos, gansos, pavos y gallinas.

La dirección en donde la Compañía desarrolla sus actividades es en la provincia del Guayas, cantón San Jacinto de Yaguachi, Virgen de Fátima.

La información contenida en estos estados financieros es responsabilidad de la Administración de la Compañía.

2. POLÍTICAS CONTABLES SIGNIFICATIVAS

2.1 Declaración de cumplimiento - Los estados financieros de AVICOLA LA GLORIA AVIGLORSA S.A., han sido preparados de conformidad con las Normas Internacionales de Información Financiera (NIIF) emitidas por el Consejo de Normas Internacionales de Contabilidad (IASB).

2.2 Moneda funcional - La moneda funcional de la Compañía es el Dólar de los Estados Unidos de América (U.S. dólar), el cual es la moneda de circulación en el Ecuador.

2.3 Bases de preparación - Los estados financieros han sido preparados sobre las bases del costo histórico, el cual está basado generalmente en el valor razonable de la contraprestación dada en el intercambio de bienes y servicios.

El valor razonable es el precio que se recibiría por vender un activo o el valor pagado para transferir un pasivo entre participantes de un mercado en la fecha de valoración, independientemente de si ese precio es directamente observable o estimado utilizando otra técnica de valoración.

Al estimar el valor razonable de un activo o un pasivo, la Compañía tiene en cuenta las características del activo o pasivo que los participantes del mercado tomarían en cuenta al fijar el precio del activo o pasivo a la fecha de medición. El valor razonable a efectos de medición y o de revelación en los estados financieros, se determina sobre una base de este tipo, excepto por las mediciones que tiene algunas similitudes con el valor razonable, pero no son su valor razonable, tales como el valor neto de realización de la NIC 2 o el valor en uso de la NIC 36.

Adicionalmente, a efectos de información financiera, las mediciones efectuadas a valor razonable se clasifican en el nivel 1, 2 o 3 con base en el grado de importancia de los insumos para la medición del valor razonable en su totalidad, los cuales se describen a continuación:

Nivel 1: Son precios cotizados (sin ajustar) en mercados activos para activos o pasivos idénticos que la entidad puede acceder a la fecha de medición.

Nivel 2: Insumos distintos a los precios cotizados incluidos en el Nivel 1 que sean observables para el activo o pasivo, ya sea directa o indirectamente.

Nivel 3: Insumos son datos no observables para el activo o pasivo.

Los importes de las notas a los estados financieros están expresados en U.S. dólares completos, excepto cuando se especifique lo contrario.

A continuación, se describen las principales políticas contables adoptadas en la preparación de estos estados financieros.

2.4 Propiedad, maquinarias y equipos

2.4.1 Medición en el momento del reconocimiento - Las partidas de Propiedad, maquinarias y equipos se miden inicialmente por su costo.

El costo de Propiedad, maquinarias y equipos comprende su precio de adquisición más todos los costos directamente relacionados con la ubicación y la puesta en condiciones de funcionamiento.

2.4.2 Medición posterior al reconocimiento - Después del reconocimiento inicial, la Propiedad, maquinarias y equipos son registradas al costo menos la depreciación acumulada y el importe acumulado de las pérdidas de deterioro de valor.

Los gastos de reparaciones y mantenimientos se imputan a resultados en el período en que se producen.

2.4.3 Método de depreciación y vidas útiles - El costo de Propiedad, maquinarias y equipos, se deprecia de acuerdo con el método de línea recta. La vida útil estimada y métodos de depreciación, son revisadas al final de cada año, siendo el efecto de cualquier cambio en el estimado registrado sobre una base prospectiva. A continuación, se presentan las principales partidas de propiedades y las vidas útiles utilizadas en el cálculo del gasto por depreciación:

<u>Rubros</u>	<u>Vida útil (en años)</u>
Muebles y enseres de oficina	10
Equipos de oficina	10
Maquinaria y Equipo	10
Vehículos	5
Equipos de computación	3

2.4.4 Retiro o venta de Propiedad, maquinarias y equipos - La utilidad o pérdida que surja del retiro o venta de un activo del rubro de Propiedad Maquinarias y equipos, es calculada como la diferencia entre el precio de venta y el valor en libros del activo y reconocida en los resultados.

2.5 Impuestos - El gasto por impuesto a la renta representa la suma del impuesto a la renta por pagar corriente y el impuesto diferido.

2.5.1 Impuesto corriente - Se basa en la utilidad gravable (tributaria) registrada durante el año. La utilidad gravable difiere de la utilidad contable, debido a las partidas de ingresos o gastos imponderables o deducibles y partidas que no serán gravables o deducibles. El pasivo de la Compañía por concepto del impuesto corriente se calcula utilizando las tasas fiscales aprobadas al final de cada período.

2.5.2 Impuestos diferidos - Se reconoce sobre las diferencias temporarias determinadas entre el valor en libros de los activos y pasivos incluidos en los estados financieros y sus bases fiscales. Un pasivo por impuesto diferido se reconoce generalmente para todas las diferencias temporarias imponderables.

Un activo por impuesto diferido se reconoce por todas las diferencias temporarias deducibles, en la medida en que resulte probable que la Compañía disponga de utilidades gravables futuras contra las que se podría cargar esas diferencias temporarias deducibles.

El importe en libros de un activo por impuestos diferidos debe someterse a revisión al final de cada período sobre el que se informe y se debe reducir, en la medida que estime probable que no dispondrá de suficiente utilidad gravable (tributaria), en el futuro, como para permitir que se recupere la totalidad o una parte del activo.

2.5.3 Impuestos corrientes y diferidos - Se reconocen como ingreso o gasto, y son incluidos en el resultado, excepto en la medida en que hayan surgido de una transacción o suceso que se reconoce fuera del resultado ya sea en otro resultado integral o directamente en el patrimonio, en cuyo caso el impuesto también se reconoce fuera del resultado; o cuando surgen del registro inicial de una combinación de negocios. Además, los pasivos por impuesto diferido no se reconocen si la diferencia temporal surge del reconocimiento inicial de la plusvalía.

2.6 Provisiones - Se reconocen cuando la Compañía tiene una obligación presente (ya sea legal o implícita) como resultado de un suceso pasado, es probable que la Compañía tenga que desprenderse de recursos económicos, para cancelar la obligación, y puede hacerse una estimación fiable del importe de la obligación.

El importe reconocido como provisión debe ser la mejor estimación del desembolso necesario para cancelar la obligación presente, al final de cada período, teniendo en cuenta los riesgos y las incertidumbres correspondientes.

2.7 Reconocimiento de ingresos - Se reconocen en relación a los 5 criterios establecidos en la NIIF 15 - Ingresos de Actividades Ordinarias Procedentes de Contratos con Clientes, que son los siguientes.

- a) las partes del contrato han aprobado el contrato (por escrito, oralmente o de acuerdo con otras prácticas tradicionales del negocio) y se comprometen a cumplir con sus respectivas obligaciones,
- b) la entidad puede identificar los derechos de cada parte con respecto a los bienes o servicios a transferir,
- c) la entidad puede identificar las condiciones de pago con respecto a los bienes o servicios a transferir,
- d) el contrato tiene fundamento comercial (es decir, se espera que el riesgo, calendario o importe de los flujos de efectivo futuros de la entidad cambien como resultado del contrato), y;
- e) es probable que la entidad recaude la contraprestación a la que tendrá derecho a cambio de los bienes o servicios que se transferirán al cliente.

2.7.1 Ingresos por venta - Corresponden por la explotación de criaderos de pollos y reproducción de aves de corral, pollos y gallinas (aves de la especie de *gallus domesticus*), cría y reproducción de: codornices, patos, gansos, pavos y gallinas.

2.8 Gastos - Se registran al costo histórico y se reconocen a medida que son incurridos, independientemente de la fecha en que se efectúe el pago, y se registran en el período más cercano en el que se conocen:

2.9 Instrumentos financieros - Los activos y pasivos financieros se reconocen cuando una Compañía pasa a formar parte de las disposiciones contractuales del instrumento.

Los activos y pasivos financieros se miden inicialmente al valor razonable. Los costos de transacción que son directamente atribuibles a la adquisición o emisión de activos y pasivos financieros (distintos a los activos y pasivos financieros designados al valor razonable con cambio en los resultados) se agregan o deducen del valor razonable de los activos o pasivos financieros, cuando sea apropiado, al momento del reconocimiento inicial. Los costos de transacción directamente atribuibles a la adquisición de activos o pasivos financieros designados al valor razonable con cambio en los resultados se reconocen de inmediato en el resultado del período.

2.10 Activos financieros - Se clasifican dentro de las siguientes categorías: efectivo y bancos y cuentas por cobrar, las cuales se miden al costo amortizado utilizando el método de la tasa de interés efectiva. La clasificación depende de la naturaleza y propósito de los activos financieros y se determina al momento del reconocimiento inicial.

Todas las compras o ventas regulares de activos financieros son reconocidas y dadas de baja a la fecha de la transacción. Las compras o ventas regulares son todas aquellas compras o ventas de activos financieros que requieran la entrega de activos

dentro del marco de tiempo establecido por una regulación o acuerdo en el mercado.

Método de la tasa de interés efectiva - Es un método de cálculo del costo amortizado de un instrumento financiero y de imputación del ingreso financiero a lo largo del período relevante. La tasa de interés efectiva es la tasa de descuento que iguala exactamente los flujos de efectivo por cobrar o por pagar estimados (incluyendo comisión, puntos básicos de intereses pagados o recibidos, costos de transacción y otras primas o descuentos que estén incluidos en el cálculo de la tasa de interés efectiva) a lo largo de la vida esperada del instrumento financiero o, cuando sea adecuado, en un período más corto, con el importe neto en libros en el reconocimiento inicial.

2.10.1 Efectivo y bancos - Incluye aquellos activos financieros líquidos o depósitos, que se pueden transformar rápidamente en efectivo.

2.10.2 Cuentas por cobrar - Son activos financieros no derivados con pagos fijos o determinables, que no cotizan en un mercado activo, e incluyen clientes comerciales, compañías relacionadas y otras cuentas por cobrar, las cuales son registradas a su valor razonable y se clasifican en activos corrientes.

El período de crédito promedio que otorga la Compañía sobre la venta de sus productos es de 30 días hasta 45 días, en casos puntuales.

Después del reconocimiento inicial, a valor razonable se miden al costo amortizado utilizando el método de la tasa interés efectivo, menos cualquier deterioro.

2.10.3 Deterioro de activos financieros al costo amortizado - Son probados por deterioro de valor al final de cada período sobre el cual se informa. Un activo financiero estará deteriorado cuando exista evidencia objetiva del deterioro como consecuencia de uno o más eventos que hayan ocurrido después del reconocimiento inicial del activo y los flujos de efectivo futuros estimados del activo financiero se han visto afectados.

El importe de la pérdida por deterioro de valor es la diferencia entre el importe en libros y el valor presente de los flujos futuros estimados del activo, descontados a la tasa de interés efectiva original del activo financiero.

El valor en libros del activo financiero se reduce por la pérdida por deterioro directamente, excepto para las cuentas comerciales por cobrar, donde el importe en libros se reduce a través de una cuenta de provisión. Los cambios en el importe en libros de la cuenta de provisión se reconocen en el estado de resultados.

2.10.4 Baja de un activo financiero - La Compañía da de baja un activo financiero únicamente cuando expiran los derechos contractuales sobre los

flujos de efectivo del activo financiero, y transfiere de manera sustancial los riesgos y beneficios inherentes a la propiedad del activo financiero

2.11 Pasivos financieros - Los instrumentos de deuda son clasificados como pasivos financieros de conformidad con la sustancia del acuerdo contractual.

Los pasivos financieros se clasifican como pasivo corriente a menos que la Compañía tenga derecho incondicional de diferir el pago de la obligación por lo menos 12 meses después de la fecha del estado de situación financiera.

Método de la tasa de interés efectiva - Es un método de cálculo del costo amortizado de un pasivo financiero y de imputación del gasto financiero a lo largo del periodo relevante. La tasa de interés efectiva es la tasa de descuento que iguala exactamente los flujos de efectivo por cobrar o por pagar (incluyendo todos los honorarios y puntos pagados o recibidos que forman parte de la tasa de interés efectiva, los costos de transacción y otras primas o descuentos) estimados a lo largo de la vida esperada del pasivo financiero (o, cuando sea adecuado), en un periodo más corto con el importe neto en libros en el momento de reconocimiento inicial.

2.11.1 Cuentas por pagar - Son pasivos financieros, no derivados con pagos fijos o determinables, que no cotizan en un mercado activo. Incluyen importes pendientes de pago a compañías relacionadas y proveedores locales. El periodo de crédito promedio otorgado por los proveedores locales y compañías relacionadas por la compra de bienes y servicios es de 45 hasta 60 días. Después del reconocimiento inicial, a valor razonable, se miden al costo amortizado utilizando el método de la tasa de interés efectiva.

2.11.2 Baja de un pasivo financiero - La Compañía da de baja un pasivo financiero si, y solo si, expiran, cancelan o cumplen sus obligaciones.

2.12 Estimaciones contables - La preparación de los presentes estados financieros en conformidad con NIIF requiere que la Administración realice ciertas estimaciones y establezca algunos supuestos inherentes a la actividad económica de la Compañía, con el propósito de determinar la valuación y presentación de algunas partidas que forman parte de los estados financieros. En opinión de la Administración de la Compañía, tales estimaciones y supuestos estuvieron basados en la mejor utilización de la información disponible al momento, los cuales podrían llegar a diferir de sus efectos finales.

Las estimaciones y juicios subyacentes se revisan sobre una base regular. Las revisiones a las estimaciones contables se reconocen en el periodo de la revisión y periodos futuros si la revisión afecta tanto al periodo actual como a periodos subsiguientes.

2.13 Normas nuevas revisadas emitidas, pero aún no efectivas - La Compañía no ha aplicado las siguientes Normas Internacionales de Información Financiera - NIIF y Normas Internacionales de Contabilidad - NIC nuevas y revisadas que han sido emitidas, pero aún no son efectivas:

NIC 1 y NIC 8	Modificaciones para aclarar el concepto de materialidad y alinearlo con otras modificaciones.	1 de enero 2020
NIIF 3	Aclaración sobre la definición de negocio.	1 de enero 2020
NIIF 9, NIC 39 e IFRS 7	Cambios A las consideraciones a las tasas de interés (referenciales).	1 de enero 2020
NIIF 17	Norma que reemplazará a la NIIF 4 "Contratos de Seguros".	1 de enero 2021

La Compañía estima que la adopción de las nuevas normas, enmiendas a las NIIF y las nuevas interpretaciones antes descritas, no tendrán impacto en los estados financieros en el ejercicio de su aplicación inicial, pues en gran parte no son aplicables a las operaciones de la Compañía.

3. EFECTIVO Y EQUIVALENTES DE EFECTIVO

	Año terminado	
	31/12/2019	31/12/2018
Caja	566	491
Bancos (1)	57,806	24,473
Total	58,372	24,964

(1) Al 31 de diciembre del 2019, Bancos representa saldos en cuentas corrientes en instituciones financieras locales; los cuales no generan intereses.

4. CUENTAS POR COBRAR

	31/12/2019	31/12/2018
Clientes, neto	130	25,253
Pedro Pesantez	18,945	18,835
Nicolás Pesantez	2,210	2,081
San Rafael	-	10,427
Pierre Pesantez	11	12,512
Carolina Sulbaran	314	800
Edgar Cruz	15	15
Gapv S.A.	362	-
Otros	-	-
Total	21,987	69,923

(1) Al 31 de diciembre del 2019, representa valores pendientes de cobro a Pedro Pesantez (Accionista), por concepto de préstamos, estos valores serán regularizados en el transcurso del 2020 y 2021.

5. PAGOS ANTICIPADOS

	Año terminado	
	<u>31/12/2019</u>	<u>31/12/2018</u>
Pagos anticipados	<u>16,623</u>	<u>72,051</u>

Al 31 de diciembre del 2019, pagos anticipados representa principalmente valores entregados a proveedores, los cuales serán compensados en el primer semestre del año 2020 con la emisión de la factura a la recepción del bien o servicio.

6. PROPIEDAD, MAQUINARIAS Y EQUIPOS

	<u>31/12/2019</u>	<u>31/12/2018</u>
Costo	1,081,610	879,423
Depreciación acumulada	<u>(167,965)</u>	<u>(66,728)</u>
Total	<u>913,645</u>	<u>812,695</u>
	<u>31/12/2019</u>	<u>31/12/2018</u>

Clasificación:

Edificio	196,049	5,993
Maquinarias y equipos	675,478	752,965
Vehículos	41,788	53,108
Equipos de computación	<u>329</u>	<u>629</u>
Total	<u>913,644</u>	<u>812,695</u>

Los movimientos de propiedad, maquinarias y equipos fueron como sigue:

	Maquinarias Y				
	<u>Edificio</u>	<u>Equipo</u>	<u>Vehículos</u>	<u>Equipo de computación</u>	<u>Total</u>
<u>Costo:</u>					
ENERO 1, 2018	6,421	577,736	29,998	500	614,655
Adquisiciones	-	373,082	59,633	399	433,114
Bajas	<u>-</u>	<u>(135,314)</u>	<u>(33,032)</u>	<u>-</u>	<u>(168,346)</u>
DICIEMBRE 31, 2018	6,421	815,504	56,599	899	879,423
Adquisiciones	197,794	4,393	-	-	202,187
Bajas	<u>-</u>	<u>-</u>	<u>-</u>	<u>-</u>	<u>-</u>
DICIEMBRE 31, 2019	<u>204,215</u>	<u>819,897</u>	<u>56,599</u>	<u>899</u>	<u>1,081,610</u>

Los movimientos del gasto de depreciación como la depreciación acumulada de propiedad, maquinaria y equipos fueron como sigue:

Depreciación acumulada:	<u>Edificio</u>	<u>Maquinaria y Equipo</u>	<u>Vehículos</u>	<u>Equipos de computación</u>	<u>Total</u>
ENERO 1, 2018	-	(236)	-	-	(236)
Depreciación	(428)	(61,852)	(3,942)	(270)	(66,492)
DICIEMBRE 31, 2018	(428)	(62,088)	(3,942)	(270)	(66,728)
Depreciación	(7,738)	(81,880)	(11,320)	(300)	(101,238)
DICIEMBRE 31, 2019	(8,166)	(143,968)	(15,262)	(570)	(167,966)

7. OTROS ACTIVOS

	Año terminado	
	<u>31/12/2019</u>	<u>31/12/2018</u>
Fideicomiso Anefi	<u>101,500</u>	<u>140,659</u>

8. CUENTAS POR PAGAR

	Año terminado	
	<u>31/12/2019</u>	<u>31/12/2018</u>
Proveedores locales (1)	842,328	796,633
Otras cuentas por pagar	1,346	-
Cheques girados y no cobrados	<u>12,287</u>	<u>170,738</u>
Total	<u>855,961</u>	<u>967,371</u>

9. IMPUESTOS

9.1 Activos y pasivos del año corriente - Un resumen es como sigue:

	Año terminado	
	<u>31/12/2019</u>	<u>31/12/2018</u>
<i><u>Activos por impuestos corrientes:</u></i>		
Retenciones impuesto a la renta	42,498	40,575
Iva en compras	4	-
ISD	12,605	-
Crédito tributario Retención en la fuente	6,407	4,805
Crédito tributario IR	-	<u>5,859</u>
Total	<u>61,514</u>	<u>51,239</u>
<i><u>Pasivos por impuestos corrientes:</u></i>		
Retenciones en la fuente	4,840	4,123
Impuesto a la renta	<u>42,445</u>	<u>38,974</u>
Total	<u>47,285</u>	<u>43,097</u>

9.2. Impuesto a la renta reconocido en resultados - Una reconciliación entre la utilidad según estados financieros de la Compañía y el gasto por impuesto a la renta corriente fueron como sigue:

	Año terminado	
	<u>31/12/2019</u>	<u>31/12/2018</u>
Utilidad según estados financieros antes de impuesto a la renta	98,600	154,943
(+) Gastos no deducibles	71,180	953
(-) Deducción por incremento neto de empleo	-	-
(-) Ingresos exentos	-	-
Utilidad gravable al 25%	<u>169,780</u>	<u>155,896</u>
Impuesto a la renta causado	<u>42,445</u>	<u>38,974</u>
Anticipo a la renta pagado	-	-
Impuesto a la renta reconocido en resultados	<u>42,445</u>	<u>38,974</u>

10. PRECIOS DE TRANSFERENCIAS

De conformidad con disposiciones legales vigentes, los contribuyentes sujetos al impuesto a la renta que hayan efectuado operaciones con partes relacionadas, dentro de un mismo período fiscal por un importe acumulado superior a US\$15 millones, están obligados a presentar el estudio de Precios de Transferencia que determine si tales operaciones han sido efectuadas a valores de plena competencia. El importe acumulado de las operaciones de la Compañía con partes relacionadas durante el año 2019, no supera el mencionado párrafo precedentemente, razón por la cual la Compañía no tiene la obligación de presentación de referido estudio ante el organismo de control tributario.

11. OBLIGACIONES ACUMULADAS

	Año terminado	
	31/12/2019	31/12/2018
Beneficios sociales	11,939	27,343
Participación trabajadores	<u>26,400</u>	<u>7,290</u>
Total	<u>38,339</u>	<u>34,633</u>

12. PATRIMONIO

12.1 Capital social - Está constituido de 800 acciones ordinarias de US\$1 valor nominal unitario.

12.2 Reserva legal - La Ley de Compañías requiere que por lo menos el 10% de la utilidad anual sea apropiado como reserva legal hasta que ésta como mínimo alcance el 50% del capital social. Esta reserva no está disponible para el pago de dividendos en efectivo, pero puede ser capitalizada en su totalidad.

La Compañía celebró en el 2019, una Junta General de Accionista y por decisión unánime se acordó el incremento de la Reserva Legal por el monto de US\$400. Donde todos los partícipes firmaron el acta de la cual se deja constancia.

12.3 Resultados acumulados - Un resumen es como sigue:

	Año terminado	
	31/12/2019	31/12/2018
Resultados acumulados - distribuibles	<u>228.010</u>	<u>172.254</u>

13. INSTRUMENTOS FINANCIEROS

13.1 Gestión de riesgos financieros - En el curso normal de sus negocios y actividades de financiamiento, la Compañía está expuesta a distintos riesgos de naturaleza financiera que pueden afectar de manera más o menos significativa al valor económico de sus flujos y activos y, en consecuencia, sus resultados.

La Compañía dispone de una organización y de sistemas de información, que permiten identificar los referidos riesgos, determinar su magnitud, proponer a la Administración medidas de mitigación, ejecutar estas medidas y controlar su efectividad.

A continuación, se presenta una definición de los riesgos que enfrenta la Compañía, una caracterización y una descripción de las medidas de mitigación actualmente en uso por parte de la Compañía, si es el caso.

13.1.1 Riesgo de crédito - Se refiere al riesgo que una de las partes incumpla con sus obligaciones contractuales resultando en una pérdida financiera para la Compañía. La Compañía ha adoptado una política involucrarse con partes solventes y realiza transacciones con Compañías que cuentan con la misma o mejor calificación de riesgo.

La Compañía no mantiene exposiciones de riesgo de crédito significativas con ninguna de las partes o ninguna Compañía de contrapartes con características similares. La exposición de crédito es controlada por el Departamento Financiero en conjunto con profesionales independientes, quienes se encargan de revisar de manera constante la recuperación de la cartera y el comportamiento según los niveles de morosidad, lo cual es revisado y aprobado por la Gerente Financiera y la Tesorera.

13.1.2 Riesgo de liquidez - La Administración de la Compañía tiene la responsabilidad final por la gestión de liquidez. La Administración ha establecido un marco de trabajo apropiado para la gestión de liquidez de manera que se pueda manejar los requerimientos de financiamiento a corto, mediano y largo plazo.

La Compañía maneja el riesgo de liquidez manteniendo reservas y facilidades financieras, monitoreando continuamente los flujos efectivos proyectados y reales y conciliando los perfiles de vencimiento de los activos y pasivos financieros.

La Administración de la Compañía revisa mensualmente el EBITDA operativo, verificando el crecimiento de los márgenes brutos que generan las operaciones de la Compañía, teniendo flujo de caja operativo suficiente como capital de trabajo y cubrir con las obligaciones con instituciones financieras.

13.1.3 Riesgo de mercado - Las actividades de la Compañía la exponen principalmente a riesgos financieros de cambios en las tasas de cambio, tasas de interés o precios de los instrumentos financieros que pudieran afectar los ingresos de la Compañía o el valor de los activos financieros que tiene.

El objetivo de la administración de este riesgo de mercado es de administrar y controlar las exposiciones a este riesgo dentro de parámetros razonables y al mismo tiempo optimizar la rentabilidad. Las exposiciones del riesgo del mercado se miden usando el valor en riesgo complementado con un análisis de sensibilidad. Durante el año 2019, no ha habido cambios en la exposición de la Compañía a los riesgos del mercado o la forma en la cual estos riesgos son manejados y medidos.

13.2 Categorías de instrumentos financieros - El detalle de los activos y pasivos financieros medidos al costo amortizado por la Compañía son como sigue:

	Año terminado	
	<u>31/12/2019</u>	<u>31/12/2018</u>
<u>Activos financieros</u>		
Efectivo y bancos, nota 3	58,372	24,964
Cuentas por cobrar, nota 4	<u>21,987</u>	<u>69,923</u>
Total	<u>80,359</u>	<u>94,887</u>
<u>Pasivos financieros</u>		
Cuentas por pagar, nota 8	<u>855,961</u>	<u>967,371</u>

13.3 Valor razonable de los instrumentos financieros - La Administración considera que los importes en libros de los activos y pasivos financieros reconocidos al costo amortizado en los estados financieros se aproximan a su valor razonable.

14. INGRESOS

	Año terminado	
	<u>31/12/2019</u>	<u>31/12/2018</u>
Ventas (1)	4,273,876	3,988,768
Ingresos no operacionales	<u>791</u>	<u>79,619</u>
Total	<u>4,274,667</u>	<u>4,068,387</u>

(1) Durante el año 2019, ingresos operacionales principalmente por la producción y comercialización avícola en todas sus fases.

14. COSTOS Y GASTOS

	Año terminado	
	<u>31/12/2019</u>	<u>31/12/2018</u>
Costo de venta	3,705,348	3,423,529
Gastos operacionales	<u>419,718</u>	<u>489,915</u>
Total	<u>4,125,066</u>	<u>3,913,444</u>

(1) **Costo de venta** - Un detalle es como sigue:

	<u>31/12/2019</u>	<u>31/12/2018</u>
Engorde 4	903,012	723,635
Pollo bebe	702,593	703,720
Engorde 1	523,605	760,662
Engorde 2	489,763	432,160
Engorde 3	482,170	569,973
Engorde 0	234,659	94,353
Maíz para alimento de pollo	220,000	-
Transporte y Recolección de Aves	94,678	81,194
Costo de Suministros y Materiales (Riego)	1,993	800
Costo de Planta y Granja (fértil) Materiales	-	241
Otros Costos	<u>52,875</u>	<u>56,791</u>
Total	<u>3.705.348</u>	<u>3.423.529</u>

(2) **Gastos Operacionales** – Un detalle es como sigue:

	Año terminado	
	<u>31/12/2019</u>	<u>31/12/2018</u>
Beneficios a trabajadores	152,212	126,237
Depreciación	101,238	66,329
Servicios básicos	44,678	59,280
Impuestos, tasas y contribuciones	30,000	1,427
Gastos financieros	26,501	28,575
Movilización y transporte	14,169	19,658
Reparación y mantenimiento	12,243	114,516
Gastos no deducibles	71,938	953
Honorarios profesionales	8,042	5,527
Seguro	4,386	3,382
Gastos de gestión	78	2,613
Impuestos	-	45,442
Publicidad	-	153
Suministros y materiales	-	9,509
Seguridad	-	1,261
Otros	5,234	5,053
Total	<u>470.719</u>	<u>489.915</u>

16. CONTINGENCIAS

Al 31 de diciembre del 2019, la administración de la Compañía, no mantiene vigentes demandas laborales, tributarios o de otra índole significativa que deban ser consideradas como un activo o pasivo contingente para su revelación.

17. COMPROMISOS

Contrato de compraventa anticipada de aves - En septiembre 05 del 2013, la Compañía firmó un acuerdo con PRONACA C. A., el que establece la obligación a AVICOLA LA GLORIA AVIGLORSA S.A., de entregar al final de cada ciclo de crianza, la totalidad de las aves vendidas a la Compañía. Adicional notificar a la Compañía de forma inmediata cualquier evento que pudiera poner en riesgo la producción y crías de aves, o ponga en riesgo la entrega oportuna a PRONACA C. A., de las aves objeto de este contrato.

18. HECHOS OCURRIDOS DESPUÉS DEL PERÍODO SOBRE EL QUE SE INFORMA

Entre el 31 de diciembre del 2019, y la fecha de emisión de los estados financieros adjuntos 10 de junio del 2020 no se produjeron eventos que en opinión de la Administración pudieran tener un efecto importante sobre los estados financieros adjuntos.

19. APROBACIÓN DE LOS ESTADOS FINANCIEROS

Los estados financieros adjuntos por el año terminado el 31 de diciembre del 2019, han sido aprobados por la Administración en junio 10 del 2020, y serán presentados a los Accionistas para su aprobación definitiva. En opinión de la Administración de la Compañía, los estados financieros adjuntos serán aprobados por los Accionistas sin modificaciones.
