

BYD E-MOTORS-ECUADOR S.A.

INFORME DE AUDITORIA

AL 31 DE DICIEMBRE DE 2017

INFORME DE LOS AUDITORES INDEPENDIENTES

*A los Señores Accionistas de
BYD E-MOTORS-ECUADOR S.A.*

1. Opinión

- 1.1** Hemos auditado los estados financieros de **BYD E-MOTORS-ECUADOR S.A.**, que comprende el estado de situación financiera al 31 de diciembre de 2017, el estado de resultados integrales, el estado de cambios en el patrimonio neto y el estado de flujos de efectivo correspondiente al ejercicio terminado en dicha fecha, así como las notas explicativas de los estados financieros que incluyen un resumen de las políticas contables significativas.
- 1.2** En nuestra opinión, los estados financieros antes indicados presentan razonablemente, en todos sus aspectos significativos, la situación financiera de **BYD E-MOTORS-ECUADOR S.A.**, al 31 de diciembre de 2017, el correspondiente estado de resultados integrales, de cambios en el patrimonio neto y de flujos de efectivo por el año terminado en esa fecha, de conformidad con las Normas Internacionales de Información Financiera.

2. Fundamento de la opinión

- 2.1** Hemos llevado a cabo nuestra auditoría de conformidad con las Normas Internacionales de Auditoría (NIA). Nuestras responsabilidades de acuerdo con dichas normas se describen más adelante en la sección Responsabilidades del Auditor en relación con la auditoría de los estados financieros de nuestro informe.
- 2.2** Somos independientes de **BYD E-MOTORS-ECUADOR S.A.**, de conformidad con los requerimientos de ética aplicables a nuestra auditoría de los estados financieros en el Ecuador y hemos cumplido las demás responsabilidades de ética de conformidad con esos requerimientos.
- 2.3** Consideramos que la evidencia de auditoría que hemos obtenido proporciona una base suficiente y adecuada para nuestra opinión.

3. Párrafo de Énfasis

- 3.1** Al 31 de diciembre de 2017, los estados financieros presentan una pérdida del ejercicio de US\$. (491.173,47), valor que supera el 50% del capital social, lo cual le pondría a la Compañía en causal de disolución, según el artículo 198 de la Ley de Compañías, que menciona: "Cuando las pérdidas alcancen al cincuenta por ciento o más del capital suscrito y el total de las reservas, la compañía se pondrá necesariamente en liquidación, si los accionistas no proceden a reintegrarlo o a limitar el fondo social al capital existente, siempre que éste baste para conseguir el objeto de la compañía"

4. Otras cuestiones

- 4.1** Los estados financieros que presenta la Compañía son los primeros estados financieros auditados, las cifras al 31 de diciembre de 2016 se presentan para efectos comparativos.

5. Responsabilidades de la Administración y de los responsables del gobierno de la entidad en relación con los estados financieros

- 5.1** *La dirección es responsable de la preparación y presentación fiel de los estados financieros adjuntos de conformidad con las Normas Internacionales de Información Financiera, y del control interno que la dirección considere necesario para permitir la preparación de estados financieros libres de incorrección material, debida a fraude o error.*
- 5.2** *En la preparación de los estados financieros, la Administración es responsable de la valoración de la capacidad de la entidad de continuar como empresa en funcionamiento, revelando, según corresponda, las cuestiones relacionadas con la empresa en funcionamiento y utilizando el principio contable de empresa en funcionamiento excepto si la dirección tiene intención de liquidar la entidad o de cesar sus operaciones, o bien no exista otra alternativa realista.*
- 5.3** *Los responsables del gobierno de la entidad son responsables de la supervisión del proceso de información financiera de la entidad.*

6. Responsabilidades del auditor en relación con la auditoría de los estados financieros


- 6.1** *Nuestros objetivos son obtener una seguridad razonable de que los estados financieros en su conjunto están libres de incorrección material, debido a fraude o error, y emitir un informe de auditoría que contiene nuestra opinión. Seguridad razonable es un alto grado de seguridad pero no garantiza que una auditoría realizada de conformidad con las Normas Internacionales de Auditoría (NIA) siempre detecte una incorrección material cuando existe. Las incorrecciones pueden deberse a fraude o error y se consideran materiales si, individualmente o de forma agregada, puede preverse razonablemente que influyan en las decisiones económicas que los usuarios toman basándose en los estados financieros.*
- 6.2** *Como parte de una auditoría de conformidad con las NIA, aplicamos nuestro juicio profesional y mantenemos una actitud de escepticismo profesional durante toda la auditoría. Adicionalmente:*
- Identificamos y valoramos los riesgos de incorrección material en los estados financieros, debida a fraude o error, diseñamos y aplicamos procedimientos de auditoría para responder a dichos riesgos y obtenemos evidencia de auditoría suficiente y adecuada para proporcionar una base para nuestra opinión. El riesgo de no detectar una incorrección material debido a fraude es más elevado que en el caso de una incorrección debida a error, ya que el fraude puede implicar colusión, falsificación, omisiones deliberadas, manifestaciones intencionadamente erróneas, o elusión del control interno.*
 - Obtenemos conocimiento del control interno relevante para la auditoría con el fin de diseñar procedimientos de auditoría que sean adecuados en función de las circunstancias y no con la finalidad de expresar una opinión sobre la eficacia del control interno de la Entidad.*
 - Evaluamos lo adecuado de las políticas contables aplicadas y la razonabilidad de las estimaciones contables y la correspondiente información revelada por la Administración.*
 - Concluimos sobre lo adecuado de la utilización, por parte de la Administración, del principio contable de la empresa en funcionamiento y, basándonos en la evidencia de auditoría obtenida, concluimos sobre si existe o no, una incertidumbre material*

relacionada con hechos o con condiciones que pueden genera dudas significativas sobre la capacidad de la Compañía para continuar como empresa en funcionamiento. Si concluimos que existe una incertidumbre material, se requiere llamemos la atención en nuestro informe de auditoría sobre la correspondiente información revelada en los estados financieros o, si dichas revelaciones no son adecuadas, que expresemos una opinión modificada. Nuestras conclusiones se basan en la evidencia de auditoría obtenida hasta la fecha de nuestro informe de auditoría. Sin embargo, hechos o condiciones futuros pueden ser causa de que la entidad deje de ser una empresa en funcionamiento.

- *Evaluamos la presentación global, la estructura y el contenido de los estados financieros, incluida la información revelada, y si los estados financieros representan las transacciones y hechos subyacentes de un modo que logran una presentación razonable.*
- 6.3 *Comunicamos con los responsables del gobierno de la entidad en relación con, entre otras cuestiones, el alcance y el momento de realización de la auditoría planificada y los hallazgos significativos de la auditoría, así como cualquier deficiencia significativa del control interno que hayamos identificado en el transcurso de la auditoría.*
- 6.4 *También proporcionamos a los responsables del gobierno de la entidad una declaración de que hemos cumplido los requerimientos de ética aplicables en relación con la independencia y comunicado con ellos acerca de todas las relaciones y demás cuestiones de las que se puede esperar razonablemente que pueden afectar a nuestra independencia y, en su caso las correspondientes salvaguardas. Entre las cuestiones que han sido objeto de comunicación con los responsables del gobierno de la entidad, determinamos las que han sido de la mayor significatividad en la auditoría de los estados financieros del periodo actual y que son, en consecuencia, las cuestiones clave de la auditoría.*
- 6.5 *Describimos esas cuestiones en nuestro informe de auditoría salvo que las disposiciones legales o reglamentarias prohíban revelar públicamente dichos asuntos o, en circunstancias extremadamente poco frecuentes, determinamos que una cuestión no se debería comunicar en nuestro informe porque cabe razonablemente esperar que las consecuencias adversas de hacerlos superarían los beneficios de interés público de la misma.*
- 7. **Informe sobre otros Requerimientos Legales y Reglamentarios**
- 7.1 *Nuestro informe adicional, establecido en la Resolución No. NAC-DGERCGC15-00003218 del Servicio de Rentas Internas sobre el cumplimiento de obligaciones tributarias de **BYD E-MOTORS-EDUADOR S.A.**, por el ejercicio terminado al 31 de diciembre de 2017, se emite por separado.*

Quito – Ecuador, marzo 26 de 2018

Willi Bamberger & Asociados Cía. Ltda.
R. N. A. E. No. 036




Lcdo. CPA. Marco Yépez C.
PRESIDENTE
Registro C.P.A No. 11.405

BYD E-MOTORS-ECUADOR S.A.
Estados de Situación Financiera
Al 31 de diciembre del 2017
(Expresado dólares de los Estados Unidos de América US\$)

	<u>Notas</u>	<u>2017</u>	<u>2016</u>
ACTIVOS			
Activos corrientes			
Efectivo y equivalentes de efectivo	4	781.299,66	-
Cuentas por cobrar comerciales y otras cuentas por cobrar	5	171.937,66	884.000,00
Inventarios	6	1.919.504,38	-
Activos por impuestos corrientes	7	168.189,05	26,21
Otros Activos	8	206.894,32	-
Total activos corrientes		3.247.825,07	884.026,21
Activos no corrientes			
Propiedad, planta y equipo	9	81.231,54	-
Activos Intangibles	10	3.097,50	-
Total activos no corrientes		84.329,04	-
ACTIVOS TOTALES		3.332.154,11	884.026,21
PASIVOS Y PATRIMONIO			
Pasivos corrientes			
Cuentas por pagar comerciales y otras cuentas por pagar	11	3.780.294,84	172,22
Pasivos por Impuestos Diferidos		-	884.000,00
Obligaciones laborales corrientes	12	32.927,86	-
Pasivo por impuestos corrientes	13	5.966,41	41,19
Total pasivos corrientes		3.819.189,11	884.213,41
Pasivos no corrientes			
Provisiones jubilación patronal y desahucio	14	3.525,67	-
Total pasivos no corrientes		3.525,67	-
Pasivos totales		3.822.714,78	884.213,41
PATRIMONIO			
Capital social	15	800,00	-
Resultados acumulados		(187,20)	-
Resultado del ejercicio		(491.173,47)	(187,20)
Total patrimonio		(490.560,67)	(187,20)
TOTAL PASIVO Y PATRIMONIO		3.332.154,11	884.026,21

Las notas son parte integrante de los estados financieros.


CHUNXIANG ZHANG
GERENTE GENERAL


ROBERTO AMORES
CONTADOR GENERAL


BYD E-MOTORS-ECUADOR S.A.
Estados de Resultados Integrales
Al 31 de diciembre del 2017
(Expresado dólares de los Estados Unidos de América US\$)

	<u>Notas</u>	<u>2017</u>	<u>2016</u>
Ingresos ordinarios	15	1.269.964,98	-
Costo de ventas	16	(1.105.250,42)	-
Utilidad bruta en ventas		<u>164.714,56</u>	<u>-</u>
Gastos operacionales			
Gastos de administración y ventas		(786.002,87)	(187,20)
Gastos por depreciación y amortización		(7.345,62)	-
Gastos financieros		(758,31)	-
Total Gastos operacionales	17	<u>(794.106,80)</u>	<u>(187,20)</u>
Utilidad en operaciones		<u>(629.392,24)</u>	<u>(187,20)</u>
Otros (ingresos) y egresos no operacionales			
Otros ingresos	18	2.944,69	-
		<u>2.944,69</u>	<u>-</u>
Utilidad antes de participación trabajadores e impuesto a la renta		<u>(626.447,55)</u>	<u>(187,20)</u>
Participación trabajadores		-	-
Impuesto a la renta corriente		-	-
Resultados antes de otros resultados integrales		<u>(626.447,55)</u>	<u>(187,20)</u>
<u>Impuestos a las Ganancias</u>			-
Ingreso por Impuesto a la Renta Diferido	20	135.274,08	-
TOTAL RESULTADOS INTEGRALES		<u><u>(491.173,47)</u></u>	<u><u>(187,20)</u></u>

Las notas son parte integrante de los estados financieros.



CHUNXIANG ZHANG
GERENTE GENERAL



ROBERTO AMORES
CONTADOR GENERAL

BYD E-MOTORS-ECUADOR S.A.
Estados de Cambios en el Patrimonio de los Accionistas
Al 31 de diciembre del 2017
(Expresado dólares de los Estados Unidos de América US\$)

	Capital Social	Reservas	Resultados Acumulados	Resultado del Ejercicio	Total
Saldo al 31 de diciembre de 2016	-	-	-	(187,20)	(187,20)
Capital Suscrito y Pagado	800,00	-	-	-	800,00
Traspaso de los Resultados del Ejercicio	-	-	(187,20)	187,20	-
Resultado del Ejercicio	-	-	-	(491.173,47)	(491.173,47)
Saldo al 31 de diciembre de 2017	800,00	-	(187,20)	(491.173,47)	(490.560,67)

Las notas son parte integrante de los estados financieros.


CHUNXIANG ZHANG
GERENTE GENERAL


ROBERTO AMORES
CONTADOR GENERAL

BYD E-MOTORS-ECUADOR S.A.
ESTADO DE FLUJOS DE EFECTIVO
Al 31 de diciembre del 2017
Expresado en US\$ dólares


	31/12/2017	31/12/2016
Flujo de efectivo en actividades operativas		
Efectivo Recibidos de Clientes	1.982.027,32	-
Pagado a Proveedores	(702.613,87)	-
Pagado por Obligaciones Laborales	(170.885,74)	-
Pagado por Otros Gastos	(236.838,39)	-
Efectivo neto usado en actividades operativas	871.689,32	-
Flujo de efectivo en actividades de inversión		
Aumento de Propiedad, Planta y Equipo	(88.039,66)	-
Aumento de Intangibles	(3.150,00)	-
Efectivo neto proveniente en actividades de inversión	(91.189,66)	-
Flujos de efectivo en actividades de financiamiento		
Aumento (Disminución) Capital Social	800,00	-
Efectivo neto proveniente en actividades de financiamiento	800,00	-
Aumento (Disminución) Neto de Efectivo y sus Equivalentes	781.299,66	-
Efectivo y sus Equivalentes al Inicio del Periodo	-	-
Efectivo y sus Equivalente al Final del Periodo US\$:	781.299,66	-

CONCILIACIÓN ENTRE LA GANANCIA (PÉRDIDA) NETA Y LOS FLUJOS DE OPERACIÓN

Utilidad del Ejercicio	(491.173,47)	(187,20)
Ajustes por partidas distintas al efectivo		
Depreciación de propiedades, planta y equipos	6.808,12	-
Amortización Activo Intangible	52,50	-
Provisión Jubilación Patronal y Desahucio	3.525,67	-
Ingreso por Impuesto a la Renta Diferido	(135.274,08)	-
Cambios en Activos y Pasivos		
Variaciones en activos		
(Aumento) Disminución de cuentas por cobrar comerciales y otras cuentas por cobrar	712.062,34	187,20
(Aumento) Disminución de inventarios	(1.919.504,38)	-
(Aumento) Disminución de activos por impuestos corrientes	(32.888,76)	-
(Aumento) Disminución de otros activos	(206.894,32)	-
Variaciones en pasivos		
Aumento (Disminución) de cuentas por pagar proveedores y otras cuentas por pagar	3.780.122,62	-
Aumento (Disminución) de obligaciones laborales corrientes	32.927,86	-
Aumento (Disminución) de Pasivos por Impuestos Diferidos	(884.000,00)	-
Aumento (Disminución) pasivos por impuestos corrientes	5.925,22	-
Efectivo neto usado en actividades operativas	871.689,32	-

Las notas adjuntas son parte integrante de los Estados Financieros


CHUNXIANG ZHANG
GERENTE GENERAL


ROBERTO AMORES
CONTADOR GENERAL

BYD E-MOTORS-ECUADOR S.A.

Notas a los estados financieros

Al 31 de diciembre de 2017
(en dólares)

Nota 1 Constitución y operaciones

BYD E-MOTORS-ECUADOR S.A., es una Compañía constituida en la República del Ecuador el 24 de Noviembre de 2016, que se rige a las leyes ecuatorianas y cuya matriz está en el Distrito Metropolitano de Quito.

La Compañía tendrá por objeto la comercialización, mantenimiento y reparación de todo tipo de vehículos.

La Compañía a fin de cumplir con su objeto social, ha firmado un contrato de provisión de repuestos y servicio de mantenimiento con un operador, el cual mantiene la exclusividad en la Provincia de Loja – Ecuador, bajo la calidad de taller automotriz autorizado para el mantenimiento y reparación de los vehículos 100% eléctricos de marca BYD.

Nota 2 Bases de presentación y Preparación de Estados Financieros

Los Estados Financieros han sido preparados de acuerdo a las Normas Internacionales de Información Financiera.

El sistema de contabilidad utilizado por la Compañía es el software contable Galac.

2.1 Base de medición

Los estados financieros de la Compañía se registran sobre la base del costo histórico.

2.2 Moneda funcional y de presentación

La unidad monetaria utilizada por la Compañía para las cuentas de los Estados Financieros y sus notas es el dólar americano que la moneda de curso legal en el Ecuador.

2.3 Declaración de cumplimiento

La posición financiera, el resultado de las operaciones, y los flujos de efectivo se presentan de acuerdo con Normas Internacionales de Información Financiera. Estas normas han sido adoptadas en el Ecuador por la Superintendencia de Compañías

2.4 Uso de estimaciones y juicios

La preparación de los estados financieros de conformidad con Normas Internacionales de Información Financiera, requiere que la administración realice juicios, estimaciones y supuestos que afectan la aplicación de las políticas contables y los montos de activos, pasivos, ingresos y gastos informados. Debido a la subjetividad inherente en este proceso contable, los resultados reales pueden diferir de los montos estimados por la Administración de la Compañía.

Las estimaciones realizadas y supuestos utilizados por la Compañía se encuentran basadas en la experiencia histórica, cambios en la industria e información suministrada por fuentes externas calificadas. Sin embargo, los resultados finales podrían diferir de las estimaciones bajo ciertas circunstancias.

Las estimaciones y políticas contables significativas son definidas como aquellas que son importantes para reflejar correctamente la situación financiera y los resultados de la Compañía y/o las que requieren un alto grado de juicio por parte de la Administración.

Las estimaciones y supuestos relevantes son revisados regularmente. Los resultados de las revisiones de las estimaciones contables son reconocidos en el período en que la estimación es revisada y en cualquier período futuro afectado

2.5 Periodo económico

El periodo económico de la Compañía para emitir los Estados Financieros corresponde entre el 1 de enero y 31 de diciembre.

Nota 3. Resumen de las principales políticas de contables

Las políticas de contabilidad más importantes se detallan a continuación:

3.1 Efectivo y equivalentes de efectivo

La Compañía clasifica en el rubro de equivalentes de efectivo los recursos en caja y depósitos en instituciones financieras.

3.2 Activos y Pasivos Financieros.- La Compañía clasifica sus activos financieros en las siguientes categorías:

3.2.1 Cuentas y Documentos por cobrar comerciales

Las cuentas por cobrar se registran al costo de transacción. Las partidas por cobrar son activos financieros no derivados cuyos cobros son fijos o determinables, que no se negocian en un mercado activo.

Estimación o Deterioro para cuentas por cobrar de dudoso cobro

La estimación de cuentas de difícil cobro se revisa y actualiza de acuerdo con el análisis de morosidad según la antigüedad de cada grupo de deudores y sus probabilidades de cobro.

3.2.2 Pasivos Financieros

Corresponde a las obligaciones de corto y largo plazo, utilizadas para el financiamiento de las operaciones de la Compañía durante el período. Principalmente se encuentra registrada la cuenta por pagar a proveedores no relacionados, obligaciones patronales, obligaciones tributarias.

3.3. Propiedad, planta y equipo

3.3.1. Reconocimiento y Medición

Los elementos de la propiedad, planta y equipo se valorizan inicialmente a su costo que comprende su precio de compra y cualquier costo directamente atribuible para poner al activo en condiciones de operación para su uso destinado.

Posteriormente al registro inicial, los elementos de propiedades, planta y equipo son rebajados por la depreciación acumulada y cualquier pérdida por deterioro de valor acumulada.

Los costos de ampliación, modernización o mejoras que representen un aumento de la productividad, capacidad o eficiencia o un aumento de la vida útil, son capitalizados aumentando el valor de los bienes.

Los gastos de reparaciones, conservación y mantenimiento menores, son registrados como un cargo a los resultados del ejercicio en que se incurren.

La utilidad o pérdida resultante de la enajenación o retiro de un bien se calcula como la diferencia entre el precio obtenido en la enajenación y el valor registrado en los libros reconociendo el cargo o abono a resultados del período.

El valor residual y la vida útil de los activos se revisan, si es necesario, en cada cierre de balance.

3.3.2. Depreciación Acumulada

La vida útil de un activo se revisa, como mínimo, al término de cada periodo anual y, si las expectativas difirieren de las estimaciones previas, los cambios se contabilizarán como un cambio en una estimación contable, de acuerdo con la NIC 8 Políticas Contables, Cambios en las Estimaciones Contables y Errores.

Las depreciaciones son calculadas bajo el método lineal, mediante la distribución del costo de adquisición corregido por el valor residual estimado cuando aplica, entre los años de vida útil estimada de cada uno de los elementos.

3.3.3. Años de vida útil estimada

De acuerdo a cada componente de propiedad, planta y equipo, se detalla a continuación los años de vida útil:

Tipo de Activo	Vida útil (años)
Muebles y Enseres	10 años
Equipo de oficina	10 años
Equipo de computación	3 años
Vehículos	5 años

3.4. Deterioro del valor de los activos

Las Normas Internacionales de Información Financiera, requieren que se estime el importe recuperable de los activos cuando exista indicación de que puede haberse deteriorado su valor. Se requiere reconocer pérdida por deterioro siempre que el importe en libros del activo sea mayor que su importe recuperable; esta pérdida debe registrarse con cargo a resultados si los activos en cuestión se contabilizan por su precio de adquisición o costo de producción, y como disminución de las cuentas de superávit por revaluación si el activo se contabiliza por su valor revaluado.

Anualmente la Compañía analiza si existe índice de deterioro para establecer las respectivas estimaciones, al 31 de diciembre no se han reconocido pérdidas por deterioro de activos.

3.5. Provisiones

La compañía considera que las provisiones se reconocen cuando:

- La Compañía tiene una obligación futura, ya sea legal o implícita, como resultado de sucesos presentes;
- Es probable que vaya a ser necesario una salida de recursos para liquidar la obligación.
- El importa se ha estimado de forma fiable.

Las provisiones son evaluadas periódicamente y se cuantifican teniendo en consideración la mejor información disponible a la fecha de cada cierre de los estados financieros.

3.6. Impuesto a la renta corriente y diferido

El gasto por impuesto sobre la renta incluye el impuesto corriente y el diferido. El impuesto sobre la renta se reconoce en el estado de resultados, excepto que esté asociado con alguna partida reconocida directamente en la sección patrimonial, en cuyo caso se reconoce directamente en el patrimonio.

3.6.1. Impuesto a la renta corriente

El cargo por impuesto a la renta corriente se calcula mediante la tasa de impuestos aplicable a las utilidades gravables y se carga a los resultados del año en que se devenga con base en el impuesto por pagar exigible.

La tarifa de impuesto a la renta corriente al 31 de diciembre de 2017 y 2016 es del 22%, si el valor de las utilidades que se reinviertan en el país se destinan a la adquisición de maquinarias nuevas y equipos nuevos que se utilicen para su actividad productiva, la tarifa tendrá una reducción de diez puntos porcentuales. La tarifa será del 25% cuando la Compañía tenga accionistas, socios, partícipes, constituyentes, beneficiarios o similares residentes o establecidos en paraísos fiscales o regímenes de menor imposición con una participación directa o indirecta, individual o conjunta, igual o superior al 50% del capital social o de aquel que corresponda a la naturaleza de la Compañía. Cuando la mencionada participación de paraísos fiscales o regímenes de menor imposición sea inferior al 50%, la tarifa de 25% aplicará sobre la proporción de la base imponible que corresponda a dicha participación, de acuerdo a lo indicado en el reglamento.

A partir del ejercicio fiscal 2010 entró en vigor la norma que exige el pago de un "anticipo mínimo de impuesto a la renta", la referida norma estableció que en caso de que el impuesto a la renta causado sea menor que el monto del anticipo mínimo, este último se convertirá en impuesto a la renta definitivo.

3.6.2. Impuesto a la Renta Diferido

El impuesto sobre la renta diferido se provisiona en su totalidad utilizando la metodología de NIC 12.

Tal método se aplica a las diferencias temporarias entre el valor en libros de activos y pasivos para efectos financieros y los valores utilizados para propósitos fiscales. De acuerdo con esta norma las diferencias temporarias se identifican ya sea como diferencias temporarias gravables (las cuales resultarán en un futuro en un monto imponible) o diferencias temporarias deducibles (las cuales resultarán en el futuro en partidas deducibles). Un pasivo diferido por impuesto representa una diferencia temporaria gravable, y un activo diferido por impuesto representa una diferencia temporaria deducible.

Los activos y pasivos por impuestos diferidos se miden empleando las tasas fiscales que se esperan sean de aplicación en el periodo en el que el activo se realice o el activo se cancele.

3.7. Beneficios a los empleados

3.7.1. Beneficios de corto plazo

Corresponde principalmente a:

- La participación de los trabajadores en las utilidades; ésta provisión es calculada en función del 15% de la utilidad contable anual antes del impuesto a la renta, según lo establecido por la legislación ecuatoriana vigente, específicamente el Código de trabajo. Se registra con cargo a resultados y se presenta como parte de los gastos de operación.

- Vacaciones; se registra el costo correspondiente a las vacaciones del personal sobre la base devengada.
- Décimo tercer y décimo cuarto sueldo; se provisionan y pagan de acuerdo a la legislación vigente en el Ecuador.

3.7.2. Beneficios a largo plazo

Jubilación Patronal

La legislación vigente establece la obligación de los empleadores de proveer beneficios de pensión a los trabajadores que completen 25 años de servicios continuos o interrumpidos para el mismo empleador; después de 20 años de servicio los trabajadores adquieren derecho a un beneficio de pensión proporcional. La legislación vigente establece el beneficio definido de pensión que el trabajador recibirá al momento de retiro.

El pasivo reconocido en el balance general relacionado con el beneficio de pensión es el valor presente de la obligación a la fecha del balance general. La obligación es calculada anualmente por actuarios independientes.

Provisión por Desahucio

La legislación laboral vigente establece el pago de un beneficio por desahucio toda vez que la terminación del contrato laboral, sea por despido intempestivo o por renuncia voluntaria, es presentado por el trabajador ante el Ministerio de Relaciones Laborales. La Compañía constituye un pasivo para el valor presente de este beneficio con base en las estimaciones que surgen de un cálculo actuarial preparado por un actuario matemático independiente, calificado por la Superintendencia de Compañías.

3.8. Reconocimiento de ingresos

Los ingresos por ventas son reconocidos en el estado de resultados cuando se realizan.

Los ingresos comprenden el valor justo del monto recibido o por cobrar por la venta de bienes en el curso ordinario de las actividades de la Compañía. El ingreso se expone neto de los adicionales por impuestos, devoluciones y descuentos.

Los ingresos son reconocidos en la medida en que es probable que los beneficios económicos fluyan hacia la Compañía, puedan ser medidos con fiabilidad y cuando la Compañía hace la entrega de sus productos al comprador y, en consecuencia transfiere los riesgos y beneficios inherentes a la propiedad de esos bienes y no mantienen el derecho a disponer de ellos, ni a mantener un control sobre los mismos.

3.9. Reconocimiento de costos y gastos

Los costos y gastos son reconocidos en el estado de resultados en el momento en que se incurren, por el método de devengado.

3.10. Normas e interpretaciones recientemente revisadas sin efecto material sobre los Estados Financieros

A la fecha de emisión de estos estados financieros, se han publicado enmiendas y mejoras a las normas existentes.

- El IASB considera como necesarios y urgentes, los siguientes proyectos aprobados, de aplicación obligatoria a partir de las fechas indicadas a continuación:

Norma	Tipo de Cambio	Aplicación obligatoria para ejercicios iniciados a partir de:
NIC 40	Aclaración sobre las transferencias de propiedades de inversión.	01 de enero de 2018
NIIF 2	Clasificación y valoración de transacciones con pagos basados en acciones.	01 de enero del 2018
NIIF 4	Aplicación de los instrumentos financieros "NIIF 9" con la NIIF 4.	01 de enero del 2018
NIIF 9	Reconocimiento y medición de activos financieros.	01 de enero del 2018
NIIF 9	Se ha revisado de forma sustancial la contabilidad de coberturas para permitir reflejar mejor las actividades de gestión de riesgos.	01 de enero del 2018
NIIF 15	Requerimientos para reconocimiento de ingresos que aplican a todos los contratos con clientes.	01 de enero del 2018
CINIIF 22	Transacciones en moneda extranjera con recursos recibidos por adelantado.	01 de enero del 2018
NIC 28	Participaciones a largo plazo en asociadas y negocios conjuntos.	1 de enero del 2019
NIIF 9	Características de prepago con compensación negativa, lo cual define presentar y medir un instrumento de deuda cuando se le permite al prestatario pagar por adelantado el instrumento por un monto menor al capital pendiente de pago y los intereses.	1 de enero del 2019
CINIIF 23	La incertidumbre frente a los tratamientos del impuesto a las ganancias.	1 de enero del 2019
NIIF 16	Nuevo enfoque para que el arrendatario deba reconocer los activos y pasivos originados en un contrato de arrendamiento.	01 de enero del 2019
NIIF 17	Contratos de seguros, la cual reemplaza a la NIIF 4.	1 de enero del 2021
NIIF 10	Sobre la venta o aportes de activos entre un inversionista y sus asociadas y negocios conjuntos.	Indefinido

- El IASB considera como necesarias pero no urgentes:

Mejoras anuales a las NIIF ciclo 2014-2016:

Los cambios son obligatorios a partir del 1 de enero del 2018.

Norma	Título	Tipo de cambio
NIIF 1	Adopción por primera vez de las Normas Internacionales de Información Financiera	Establece la supresión de las exenciones a corto plazo para los adoptantes por primera vez.
NIC 28	Inversiones en asociadas y negocios conjuntos	Incorpora la medición de una asociada o negocio conjunto al valor razonable.

Mejoras anuales a las NIIF ciclo 2015-2017:

Los cambios son obligatorios a partir del 1 de enero del 2019.

Norma	Título	Tipo de cambio
NIIF 3	Combinación de negocios	Las enmiendas aclaran cómo una empresa representa la obtención del control (o control conjunto) de una empresa que es una operación conjunta si la empresa ya tiene un interés en ese negocio.
NIIF 11	Acuerdos Conjunto	
NIC 12	Impuesto a las ganancias	Las enmiendas aclaran que los requisitos del párrafo 52B de la NIC 12 se aplican a todas las consecuencias de los dividendos sobre el impuesto a la renta.
NIC 23	Costos por préstamos	Las modificaciones aclaran qué costos de endeudamiento son elegibles para la capitalización en circunstancias particulares.

La Administración se encuentra en proceso de evaluación, sobre los impactos de los pronunciamientos vigentes desde el 1 de enero del 2018; sin embargo, estima que, considerando la naturaleza de sus actividades, no se generará un impacto significativo en los estados financieros en el ejercicio de su aplicación inicial.

Nota 4 Efectivo y equivalentes de efectivo

Un detalle de la composición de la cuenta, se presenta a continuación, en dólares de los Estados Unidos de América:

Descripción	2017	2016
Caja Chica Quito	2.000,00	-
Caja Chica Loja	500,00	-
Bancos	778.799,66	-
US \$.	781.299,66	-

Nota 5 Cuentas por cobrar comerciales y otras cuentas por cobrar

Su composición se presenta en el siguiente detalle, en dólares de los Estados Unidos de América:

Descripción		2017	2016
Cientes Nacionales		127.191,97	884.000,00
Subtotal Deudores Comerciales	(i)	127.191,97	884.000,00
Anticipo proveedores		1.080,00	-
Anticipo Importaciones	(ii)	32.904,70	-
Otros Anticipos		3.560,99	-
Garantía Tarjeta de Crédito Corporativa		5.600,00	-
Arriendo Prepagado		900,00	-
Publicidad Prepagada		700,00	-
Subtotal Otras Cuentas por Cobrar		44.745,69	-
Total	US \$.	171.937,66	884.000,00

(i) Al 31 de diciembre del 2017 el vencimiento de las cuentas por cobrar se presenta a continuación:

Antigüedad días	Año 2017	%	Año 2016	%
Por Vencer	123.966,97	97,46%	884.000,00	100,00%
De 61 a 90	975,00	0,77%	-	0,00%
De 181 a 210	2.250,00	1,77%	-	0,00%
Total	127.191,97	100,00%	884.000,00	100,00%

(ii) Al 31 de diciembre del 2017 el detalle de los anticipos por Importaciones es el siguiente:

Fecha	Descripción	2017
20/12/2017	2332868-4/ ANTICIPO PROVEEDORES- OMEGA SHIPPING	558,51
20/12/2017	2334344/ ANCITICPO IMPORTACIONES REPUESTOS BUSES	32.346,19
Total		32.904,70

Nota 6 Inventarios

Al 31 de diciembre de 2017 y 2016, su detalle es el siguiente:

Descripción	2017	2016
Vehículos	1.776.952,87	-
Repuestos y accesorios	142.156,51	-
Importaciones en Tránsito	395,00	-
Total	US \$. 1.919.504,38	-

Nota 7 Activo por impuesto corriente

Su composición se presenta a continuación:

Descripción	2017	2016
Crédito Tributario IVA	32.599,97	26,21
Anticipo del Impuesto a la Renta	315,00	-
Activo por Impuesto Diferido	135.274,08	-
US \$.	<u>168.189,05</u>	<u>26,21</u>

Nota 8 Otros Activos

Al 31 de diciembre de 2017 y 2016, el detalle de los el rubro otros activos, en dólares de los Estados Unidos de América:

Descripción	2017	2016
Garantías (i)	173.121,10	-
Pólizas de Seguro	33.773,22	-
Total US \$.	<u>206.894,32</u>	<u>-</u>

(i) Al 31 de diciembre del 2017 el detalle de las garantías entregadas son las siguientes :

Fecha	Descripción	Monto
01/02/17	GARANTIA ARRIENDO SRA. PILAR ORQUERA	4.600,00
07/08/17	CH/ 26 REG. INSTALACION Y GARANTIA A EEQ (MEDIDOR 220V PARA CARGAR ,	103,99
18/08/17	CH/ 29 FIDEICOMISO GARANTIA FUTURO - SEGURO VAN	7.500,00 (i.1)
25/08/17	GARANTIA ENTREGADA A EMPRESA ELECTICA REGIONAL DEL SUR (MEDIDOR	1.517,11
19/09/17	GARANTIA DEPARTAMENTO EDIFICIO PICASO (SRA. GINA VILLARROEL)	1.000,00
25/09/17	CH /42 GARANTIA K9-FE BUS 12 MTS CAMA BAJA - SEGUROS COLON	52.500,00 (i.1)
25/09/17	CH /43 GARANTIA K9-G BUS 12 MTS CAMA ALTA - SEGUROS COLON	52.500,00 (i.1)
11/10/17	2212412-7/ DAVID LOAIZA- PAGO ARRIENDO + GARANTIA \$ 900	900,00
15/11/17	71 / CH GARANTIA SEGUROS COLON- IMPORTACION BUS K11A	45.000,00
22/12/17	90/ CH CONTRAGARANTIA IMPORTACION CAMION Q3M-SEGUROS COLON	7.500,00
Total		<u>173.121,10</u>

- (i.1) Valores entregados a título de Fideicomiso Mercantil, al patrimonio autónomo del FIDEICOMISO MERCANTIL DE GARANTIA FUTURO, como CONSTITUYENTE ADHERENTE, que tiene por objeto recibir os recursos dinerarios o bienes que serán aportados por los CONSTITUYENTES que integran el patrimonio autónomo, con el fin de que sirva como garantía de la cancelación de los CREDITOS u OBLIGACION, que mantengan DEUDORES y/o CODEUDORES para con SEGUROS COLON S.A., y en caso de incumplimiento en el pago de los créditos, como segunda fuente de pago., mediante contrato de adhesión celebrado el 18 de agosto de 2017 y su adendum al contrato celebrado el 28 de septiembre de 2017.

Nota 9 Propiedad, planta y equipo

El movimiento de la cuenta es como sigue:

Al 31 de diciembre de 2017

Descripción	Saldo al 31-dic-16	Movimiento		Saldo al 31-dic-17
		Adiciones	Ajustes	
Activos Fijos Depreciables				
Muebles y Enseres	-	30.416,66	-	30.416,66
Equipo de Cómputo	-	12.848,00	-	12.848,00
Vehículos	-	34.000,00	-	34.000,00
Maquinaria	-	10.775,00	-	10.775,00
Activos fijos depreciables	-	88.039,66	-	88.039,66
Dep. Acum. Muebles y Enseres	-	(1.778,76)	41,92	(1.736,84)
Dep. Acum. Equipo de Cómputo	-	(3.191,69)	-	(3.191,69)
Dep. Acum. Vehículos	-	(1.700,01)	-	(1.700,01)
Dep. Acum. Maquinaria	-	(179,58)	-	(179,58)
Depreciación Acumulada	-	(6.850,04)	41,92	(6.808,12)
Total Neto	-	81.189,62	41,92	81.231,54

Nota 10 Activos intangibles

Los activos intangibles se refieren al siguiente detalle, en dólares de los Estados Unidos de América:

Al 31 de diciembre de 2017

Descripción	Saldo al 31-dic-16	Movimiento		Saldo al 31-dic-17
		Adiciones	Ajustes	
Costo				
Licencia Software	-	3.150,00	-	3.150,00
Subtotal Costo	-	3.150,00	-	3.150,00
Amortización Licencia Software	-	(52,50)	-	(52,50)
Depreciación Acumulada	-	(52,50)	-	(52,50)
Total Neto	-	3.097,50	-	3.097,50

Nota 11 Cuentas por pagar comerciales y otras cuentas por pagar

Al cierre del ejercicio económico 2017 y 2016, corresponden a los valores adeudados a los proveedores locales, a continuación un detalle, en dólares de los Estados Unidos de América:

Descripción	2017	2016
Acreedores Comerciales	38.134,26	172,22
Cuentas por Pagar Compañías Relacionadas	(i) 3.736.753,83	-
Anticipo Clientes	1.000,01	-
Otras Cuentas por Pagar	4.406,74	-
Total	US \$. 3.780.294,84	172,22

- (i) Al 31 de diciembre del 2017 la conformación de las Cuentas por Pagar Compañías Relacionadas, se presenta a continuación:

Proveedor	2017
BYD Motor Inc	800.709,41
BYD Auto	2.897.260,73
BYD Colombia	6.498,69
BYD America Corporation	2.815,00
Changsha Byd Auto Co., Ltd	29.470,00
Total	US \$. 3.736.753,83

Nota 12 Obligaciones laborales corrientes

Corresponde a los siguientes componentes, en dólares de los Estados Unidos de América:

Descripción	2017	2016
<u>IESS por Pagar</u>		
Aportes por pagar al IESS	4.260,40	-
	4.260,40	-
<u>Obligaciones con empleados</u>		
Salarios por pagar	19.115,43	-
Décimo Tercero	402,77	-
Décimo Cuarto	641,67	-
Vacaciones por Pagar	8.507,59	-
	28.667,46	-
Total	US \$. 32.927,86	-

Nota 13 Pasivo por Impuestos Corrientes

A diciembre 31 de 2017 y 2016, los pasivos por Impuestos Corrientes se presentan en el siguiente detalle, en dólares de los Estados Unidos de América:

Descripción	2017	2016
Retenciones en la Fuente	3.670,58	14,98
Retenciones de IVA	2.295,83	26,21
Total	US \$. 5.966,41	41,19

Nota 14 Provisiones jubilación patronal y desahucio

A diciembre 31 de 2017 y 2016, las provisiones jubilación patronal y desahucio se presentan en el siguiente detalle, en dólares de los Estados Unidos de América:

Descripción	2017	2016
Jubilación Patronal	1.620,60	-
Desahucio	1.905,07	-
Total	US \$. 3.525,67	-

Nota 15 Capital Social

Al 31 de diciembre de 2017 y 2016, el capital social se presenta a continuación :

Descripción	2017	2016
Capital Social	800,00	-
Subtotal Deudores Comerciales	US \$. 800,00	-

La conformación de Capital Social es la siguiente:

Accionista	Nacionalidad	Tipo de Inversión	Capital
BYD ENERGY LLC	Estados Unidos de América	Ext. Directa	1,00
BYD MOTORS INC	Estados Unidos de América	Ext. Directa	799,00
Total Capital Social			800,00

El capital social asciende a US \$. 800,00 en acciones ordinarias y nominativas de un dólar cada una.

Nota 16 Ingresos

Los ingresos corresponden a la integración de las siguientes cuentas, en dólares de los Estados Unidos de América:

Descripción	2017	2016
Venta Vehículos Livianos BYD	1.265.001,83	-
Venta de Repuestos y Accesorios	4.963,15	-
Total	US \$. 1.269.964,98	-

Nota 17 Costos

En los años terminados el 31 de diciembre los costos de Venta, se componen de la siguiente manera, en dólares de los Estados Unidos de América:

Descripción	2017	2016
Inventario Inicial	-	-
(+) Compras / Importaciones	3.024.754,80	-
(=) Disponible para la venta	3.024.754,80	-
(-) Inventario Final	(1.919.504,38)	-
Total Costo de Ventas	US \$. 1.105.250,42	-

Nota 18 Gastos Operacionales

En los años terminados el 31 de diciembre los gastos operacionales, se componen de la siguiente manera, en dólares de los Estados Unidos de América:

Descripción	2017	2016
Gasto por sueldos y otros a empleados	174.537,64	-
Gasto provision beneficios sociales	29.275,96	-
Gasto arriendo	36.675,84	-
Honorarios auditoria	800,00	-
Honorarios contables	19.905,00	-
Honorarios juridicos	50.154,87	187,20
Seguros	6.405,90	-
Servicios básicos	6.668,39	-
Telecomunicaciones	4.600,73	-
Seguridad social	21.206,34	-
Impuestos municipales	1.800,99	-
Publicidad y propaganda	101.672,22	-
Gasto suministros	4.416,61	-
Gastos de mantenimiento	50.934,17	-
Otros gastos administrativos	162.892,60	-
Gastos de viaje	114.055,61	-
Gastos de Administración y Ventas	786.002,87	187,20
Gastos por depreciación y amortización	7.345,62	-
Gastos de depreciación y amortización	7.345,62	-
Gastos Financieros	758,31	-
Gastos Financieros	758,31	-
Total	US \$. 794.106,80	187,20

Nota 19 Otros Ingresos no operacionales

Los ingresos no operacionales corresponden a la integración de las siguientes cuentas, en dólares de los Estados Unidos de América:

Descripción	2017	2016
Rendimientos financieros	944,69	-
Otros ingresos	2.000,00	-
Total	US \$. 2.944,69	-

Nota 20 Impuesto a la renta corriente y diferido

La tasa del impuesto a la renta es del 22%. No obstante, a partir del ejercicio fiscal 2015, la tarifa impositiva sera del 25% en el caso de que la Compañía tenga accionistas, socios, partícipes, constituyentes, beneficiarios o similares, residentes o establecidos en paraísos fiscales o regímenes de menor imposición; con una participación directa o indirecta, individual o conjunta, igual o superior al 50% del capital social o de aquel que corresponda a la naturaleza de la Compañía

Cuando la mencionada participación de los accionistas domiciliados en paraísos fiscales o regimenes de menor imposición sea menor al 50%, la tarifa del 25% se aplicara sobre la proporción de la base imponible que corresponda a dicha participacion. Asimismo, se aplicara la tarifa del 25% a toda la base imponible, la Compañía que incumpla con el deber de informar a la Administracion Tributaria la composicion de sus accionistas, socios, partícipes, contribuyentes, beneficiarios o similares. conforme a lo que establezca la Ley de

Regimen Tributario Interno y las resoluciones que emita el Servicio de Rentas Internas, sin perjuicio de otras sanciones que fueren aplicables.

En caso de que la Compañía reinvierta sus utilidades en el país en los términos y condiciones que establece la Ley Orgánica de Régimen Tributario Interno, podría obtener una reducción en la tasa del impuesto a la renta de 10 puntos porcentuales sobre el monto reinvertido, siempre y cuando efectúen el correspondiente aumento de capital hasta el 31 de diciembre del siguiente año.

El anticipo se determina sobre la base de la declaración del impuesto a la renta del año inmediato anterior, aplicando ciertos porcentajes al valor del activo total (menos ciertos componentes), patrimonio total, ingresos gravables y costos y gastos deducibles. El anticipo será compensado con el impuesto a la renta causado y no es susceptible de devolución, salvo casos de excepción. En caso de que el impuesto a la renta causado fuere menor al anticipo determinado, el anticipo se convierte en impuesto a la renta mínimo. Así también, se excluirán de la determinación del anticipo del impuesto a la renta los gastos incrementales por generación de nuevo empleo o mejora de masa salarial, y en general aquellas inversiones y gastos efectivamente realizados, relacionados con los beneficios tributarios que para el pago del impuesto a la renta reconoce el Código Orgánico de la Producción, Comercio e Inversiones para las nuevas inversiones, así como otras afectaciones por aplicación de normas y principios contables.

La determinación del impuesto a la renta se lo realiza de acuerdo a lo estipulado en el artículo 46 del Reglamento para la aplicación de la Ley Orgánica de Régimen Tributario Interno.

Dicha determinación fue como sigue:

Descripción	2017	2016
Utilidad (Pérdida) antes de participación de los trabajadores en las utilidades y antes del impuesto a la renta	(626.447,55)	(187,20)
(Menos):		
Participación Trabajadores	-	-
Otras Rentas Exentas	-	-
Más:		
Gastos no deducibles	85.351,24	-
Participación Trabajadores Atribuibles a Ingresos Excentos	-	-
Gastos Incurridos para Generar Ingresos Excentos	-	-
Base Imponible:	(541.096,31)	(187,20)

Respecto de las pérdidas acumuladas, la Compañía en Junta de Accionistas decidirá absorber las mismas con las obligaciones mantenidas con su compañía relacionada (accionista), superando así el causal de disolución mantenido al cierre del ejercicio económico.

La determinación del Activo por Impuesto Diferido / Ingreso por Impuesto a la Renta Diferido, se la presenta:

Descripción		2017
Pérdida sujeta a amortización en periodos siguientes		541.096,31
Tarifa impositiva	25%	
Activo por Impuesto Diferido / Ingreso por Impuesto a la Renta Diferido	US \$.	135.274,08

El activo por impuesto diferido se mide empleando la tasa fiscal del 25%, que se espera sea de aplicación en el periodo en el que el activo se realice.

Nota 21 Partes Relacionadas

El siguiente es un resumen de las principales transacciones realizadas durante el año 2017 y 2016, con compañías relacionadas. Se incluye bajo la denominación de compañías relacionadas a las compañías con accionistas comunes y/o con participación accionaria significativa en la Compañía.

Descripción		2017	2016
Compras de Bienes / Préstamos	US \$.	3.736.753,83	-
BYD Motor Inc		800.709,41	-
BYD Auto		2.897.260,73	-
BYD Colombia		6.498,69	-
BYD America Corporation		2.815,00	-
Changsha Byd Auto Co., Ltd		29.470,00	-

En términos generales los bienes se compran y venden a precios y condiciones similares a los de mercado.

Nota 22 Precios de Transferencia

De acuerdo a la Resolución NAC DGERCGC15-00000455 establece que: "Los sujetos pasivos del impuesto a la Renta que hayan efectuado operaciones con partes relacionadas locales y/o domiciliadas en el exterior, dentro de un mismo periodo fiscal en un monto acumulado superior a los tres millones de dólares de los Estados Unidos (USD 3.000.000,00), deberán presentar al Servicio de Rentas Internas el Anexo de Operaciones con Partes Relacionadas"

"Aquella sujetos pasivos que hayan efectuado operaciones con partes relacionadas locales y/o domiciliadas en el exterior, dentro del mismo periodo fiscal, en un monto acumulado superior a los quince millones de dólares de los Estados Unidos de América (USD 15.000.000,00) deberán presentar adicionalmente al Anexo, el Informe de Precios de Transferencia".

Al 31 de diciembre del 2017 y 2016, la Compañía no ha registrado en sus resultados transacciones con partes relacionadas que superen los montos establecidos, por lo tanto no está en la obligación de presentar Anexos e Informes de Precios de Transferencia.

27.2 Contingencias

Al 31 de diciembre de 2017 y 2016, no existen contingencias de carácter significativos que pudieran originar el registro o revelación de eventuales pasivos.

Nota 23 Administración de Riesgos

La gerencia administrativa y financiera es la responsable de monitorear constantemente los factores de riesgo más relevantes para la empresa, en base a una metodología de evaluación continua. La empresa administra una serie de procedimientos y políticas desarrolladas para disminuir su exposición al riesgo frente a variaciones de inflación.

Gestión de riesgos financieros: En el curso normal de sus negocios y actividades de financiamiento, la Compañía está expuesta a distintos riesgos de naturaleza financiera que pueden afectar de manera significativa al valor económico de sus flujos y activos y, en consecuencia, sus resultados.

A continuación se presenta una definición de los riesgos que enfrenta la Compañía, una caracterización y cuantificación de éstos y una descripción de las medidas de mitigación actualmente en uso por parte de la Compañía, si es el caso.

Riesgo de crédito: El concepto de riesgo de crédito, es empleado para referirse a aquella incertidumbre financiera a distintos horizontes de tiempo, relacionada con el cumplimiento de las obligaciones suscritas por contrapartes, al momento de ejercer derechos contractuales para recibir efectivo u otros activos financieros por parte de la Compañía.

La exposición por riesgo de crédito se concentra principalmente en cuentas por cobrar a clientes, la Compañía cuenta con lineamientos de su casa matriz para la gestión de riesgo de crédito mediante lineamientos estratégicos de manejo para operaciones de crédito.

Riesgo de liquidez: La Administración tiene la responsabilidad final por la gestión de liquidez y ha establecido un marco de trabajo apropiado para la gestión de liquidez de manera que la Gerencia pueda manejar los requerimientos de financiamiento a corto, mediano y largo plazo así como la gestión de liquidez de la Compañía. La Compañía maneja el riesgo de liquidez manteniendo reservas, facilidades financieras y de préstamo adecuadas, monitoreando continuamente los flujos efectivos proyectados y reales y conciliando los perfiles de vencimiento de los activos y pasivos financieros.

Riesgo de capital: La Administración gestiona su capital para asegurar que la Compañía estará en capacidad de continuar como empresa en marcha mientras que maximiza el rendimiento a sus socios a través de la optimización de los gastos, deuda y patrimonio.

Riesgos cambiarios: La compañía no asume riesgos cambiarios.

Riesgos de tasas de interés: El riesgo de tasa de interés surge de su endeudamiento de largo plazo. La empresa no mantiene créditos con instituciones financieras, pero si obligaciones con su casa matriz

Nota 24 Hechos ocurridos después del período sobre el que se informa


Entre el 31 de diciembre del 2017 y la fecha de emisión de los estados financieros no se produjeron eventos que en opinión de la Administración pudieran tener un efecto importante sobre los estados financieros adjuntos.

Nota 25 Aprobación de los estados financieros

Los estados financieros por el año terminado el 31 de diciembre del 2017 han sido aprobados por el Directorio y serán presentados a los Accionistas y Junta Directiva para su aprobación. En opinión de la Gerencia de la Compañía, los estados financieros serán aprobados por la Junta Directiva sin modificaciones.



CHUNXIANG ZHANG
GERENTE GENERAL



ROBERTO AMORES
CONTADOR GENERAL

