

PROFESIONALES Y SERVICIOS PROFISER C. LTDA.
AUDITORES INDEPENDIENTES

TUFTS CIA. LTDA.

Estados financieros por el año terminado el 31 de diciembre de 2018
e Informe de los Auditores Independientes

TUFTS CIA.LTDA.

**ESTADOS FINANCIEROS
POR EL AÑO TERMINADO EL 31 DE DICIEMBRE DE 2018**

<u>Contenido</u>	<u>Página</u>
Informe de los auditores independientes	1
Estado de situación financiera	3
Estado de resultado integral	4
Estado de cambios en el patrimonio	5
Estado de flujos de efectivo	6
Notas a los estados financieros	7

PROFESIONALES Y SERVICIOS PROFISER C. LTDA.

AUDITORES INDEPENDIENTES

INFORME DE LOS AUDITORES INDEPENDIENTES

A los Socios de
TUFTS CIA.LTDA.

Opinión

Hemos auditado los estados financieros adjuntos de TUFTS CIA. LTDA., que comprenden el estado de situación financiera al 31 de diciembre de 2018, y los correspondientes estados de resultado integral, de cambios en el patrimonio y de flujos de efectivo por el año terminado en esa fecha, así como las notas a los estados financieros que incluyen un resumen de las políticas contables significativas.

En nuestra opinión, los estados financieros adjuntos presentan razonablemente, en todos los aspectos materiales, la situación financiera de TUFTS CIA. LTDA. al 31 de diciembre de 2018, el rendimiento financiero y sus flujos de efectivo por el año terminado en esa fecha, de acuerdo con Normas Internacionales de Información Financiera (NIIF) para PYMES.

Fundamentos de la Opinión

Nuestra auditoría fue efectuada de acuerdo con Normas Internacionales de Auditoría (NIA). Nuestras responsabilidades de acuerdo con dichas normas se describen más adelante en este informe en la sección "Responsabilidades del auditor en relación con la auditoría de los estados financieros". Somos independientes de TUFTS CIA. LTDA. de acuerdo con el Código de Ética para Profesionales de la Contabilidad del Consejo de Normas Internacionales de Ética para Contadores (IESBA por sus siglas en inglés) y las disposiciones de independencia de la Superintendencia de Compañías, Valores y Seguros del Ecuador, y hemos cumplido las demás responsabilidades de ética de conformidad con dicho Código. Consideramos que la evidencia de auditoría que hemos obtenido es suficiente y apropiada para proporcionar una base para nuestra opinión.

Responsabilidad de la Administración de la Compañía por los Estados Financieros

La Administración es responsable de la preparación y presentación razonable de los estados financieros de acuerdo con Normas Internacionales de Información Financiera (NIIF) para PYMES, y del control interno, determinado por la Administración, como necesario, para permitir la preparación de los estados financieros libres de errores materiales, debido a fraude o error.

En la preparación de los estados financieros, la Administración es responsable de evaluar la capacidad de la compañía para continuar como negocio en marcha, revelando, según corresponda, los asuntos relacionados con negocio en marcha y el uso de la base contable de negocio en marcha, a menos que la Administración tenga la intención de

liquidar la Compañía o cesar sus operaciones, o bien, no tenga otra alternativa realista que hacerlo.

La Administración, es responsable de la supervisión del proceso de información financiera de la Compañía.

Responsabilidad del Auditor en Relación con la Auditoría de los Estados Financieros

Los objetivos de nuestra auditoría son obtener seguridad razonable de si los estados financieros en su conjunto están libres de errores materiales, debido a fraude o error, y emitir un informe de auditoría que incluya nuestra opinión. Seguridad razonable es un alto grado de seguridad, pero no garantiza que una auditoría realizada de conformidad con Normas Internacionales de Auditoría (NIA), detectará siempre un error material cuando este exista. Los errores pueden surgir debido a fraude o error y son considerados materiales si, individualmente o en su conjunto, pueden razonablemente preverse que influyan en las decisiones económicas que los usuarios toman basándose en los estados financieros.

Como parte de una auditoría efectuada de conformidad con las Normas Internacionales de Auditoría, aplicamos nuestro juicio profesional y mantenemos una actitud de escepticismo profesional durante toda la auditoría. También:


- Identificamos y evaluamos los riesgos de error material en los estados financieros, debido a fraude o error, diseñamos y ejecutamos procedimientos de auditoría para responder a dichos riesgos y obtenemos evidencia de auditoría suficiente y adecuada para proporcionar una base para nuestra opinión. El riesgo de no detectar un error material debido a fraude es más elevado que en el caso de una incorrección material debido a error, ya que el fraude puede implicar colusión, falsificación, omisiones deliberadas, manifestaciones intencionadamente erróneas o vulneración del control interno.
- Obtenemos conocimiento del control interno relevante para la auditoría con el fin de diseñar procedimientos de auditoría que sean apropiados en las circunstancias, pero no con el propósito de expresar una opinión sobre la eficacia del control interno de la compañía.
- Evaluamos si las políticas contables aplicadas son apropiadas y si las estimaciones contables y la correspondiente información revelada por la Administración es razonable.
- Concluimos sobre lo adecuado de la utilización, por parte de la Administración, de la base contable de negocio en marcha y, basados en la evidencia de auditoría obtenida, concluir si existe o no una incertidumbre material relacionada con eventos o condiciones que pueden generar dudas significativas sobre la capacidad de la Compañía para continuar como negocio en marcha. Si concluimos que existe una incertidumbre material, se requiere que llamemos la atención en nuestro informe de auditoría a las respectivas revelaciones en los estados financieros o, si dichas revelaciones no son adecuadas, expresar una opinión modificada. Nuestras conclusiones se basan en la evidencia de auditoría obtenida hasta la fecha de nuestro

informe de auditoría, sin embargo, eventos o condiciones futuras pueden ocasionar que la compañía deje de ser una empresa en marcha.

- Evaluamos la presentación general, la estructura y el contenido de los estados financieros, incluyendo las revelaciones, y si los estados financieros representan las transacciones y eventos subyacentes de un modo que logren una presentación razonable.

Comunicamos a los responsables de la Administración de la Compañía respecto a, entre otros asuntos, el alcance y el momento de realización de la auditoría planificada y los hallazgos significativos, así como cualquier deficiencia significativa de control interno que identificamos en el transcurso de la auditoría.

PROFESIONALES Y SERVICIOS PROFISER C.LTDA.
SC- RNAE 236



CPA CESAR SOBREVILLA CORNEJO
SOCIO
Registro de Contador No.22223

Guayaquil, 12 de marzo de 2019

TUFTS CIA.LTDA.

**ESTADO DE SITUACION FINANCIERA
AL 31 DE DICIEMBRE DE 2018
(Expresado en dólares de E.U.A.)**

	<u>Notas</u>	<u>2018</u>	<u>2017</u>
ACTIVO			
ACTIVO CORRIENTE			
Efectivo		34.508	30.239
Activo por impuesto corriente		-	4.291
TOTAL ACTIVO CORRIENTE		<u>34.508</u>	<u>34.530</u>
ACTIVO NO CORRIENTE			
Inversiones	4	1.198	1.198
Otros activos	5	3.995.180	2.400.000
TOTAL ACTIVO NO CORRIENTE		<u>3.996.378</u>	<u>2.401.198</u>
TOTAL ACTIVO		<u>4.030.886</u>	<u>2.435.728</u>
PASIVO Y PATRIMONIO			
PASIVO CORRIENTE			
Cuentas por pagar	6	1.234	1.528
Pasivo por impuesto corriente		32	-
TOTAL PASIVO CORRIENTE		<u>1.266</u>	<u>1.528</u>
PASIVO NO CORRIENTE			
Cuentas por pagar		241	191
TOTAL PASIVO		<u>1.508</u>	<u>1.719</u>
PATRIMONIO			
Capital suscrito	7	800	800
Reserva legal	8	400	400
Resultados acumulados		4.028.178	2.432.809
TOTAL PATRIMONIO		<u>4.029.378</u>	<u>2.434.009</u>
TOTAL PASIVO Y PATRIMONIO		<u>4.030.886</u>	<u>2.435.728</u>

Ver notas a los estados financieros

Econ. Raúl de la Torre Ronquillo
Gerente General


CPA. Daniela Valencia Rodríguez
Contadora

TUFTS CIA.LTDA.

**ESTADO DE RESULTADO INTEGRAL
POR EL AÑO TERMINADO EL 31 DE DICIEMBRE DE 2018
(Expresado en dólares de E.U.A.)**

	<u>Notas</u>	<u>2018</u>	<u>2017</u>
INGRESOS POR DIVIDENDOS	9	<u>1.606.776</u>	<u>1.720.487</u>
GASTOS			
Servicios de terceros		2.750	412
Impuestos y contribuciones		4.361	565
Otros		<u>5</u>	<u>33</u>
		<u>7.116</u>	<u>1.010</u>
UTILIDAD DEL AÑO		<u><u>1.599.660</u></u>	<u><u>1.719.477</u></u>

Ver notas a los estados financieros


Econ. Raúl de la Torre Ronquillo
Gerente General



CPA. Daniela Valencia Rodríguez
Contadora

TUFTS CIA.LTDA.

**ESTADO DE CAMBIOS EN EL PATRIMONIO
POR EL AÑO TERMINADO EL 31 DE DICIEMBRE DE 2018
(Expresado en dólares de E.U.A.)**

	Capital suscrito	Reserva legal	Resultados acumulados	Total
Saldos al 1 de enero de 2017	800	-	713.732	714.532
Apropiación	-	400	(400)	-
Utilidad del año	-	-	1.719.477	1.719.477
Saldos al 31 de diciembre de 2017	800	400	2.432.809	2.434.009
Ajuste por impuesto a la renta	-	-	(4.291)	(4.291)
Utilidad del año	-	-	1.599.660	1.599.660
Saldos al 31 de diciembre de 2018	800	400	4.028.178	4.029.378

Ver notas a los estados financieros


Econ. Raúl de la Torre Ronquillo
Gerente General



CPA. Daniela Valencia Rodríguez
Contadora


TUFTS CIA.LTDA.

**ESTADO DE FLUJOS DE EFECTIVO
POR EL AÑO TERMINADO EL 31 DE DICIEMBRE DE 2018
(Expresado en dólares de E.U.A.)**

	Notas	2018	2017
FLUJO DE EFECTIVO POR ACTIVIDADES DE OPERACIÓN:			
Ingresos por dividendos		1.606.776	1.720.487
Pagos a proveedores por suministros de bienes y servicios		(7.328)	(3.970)
EFFECTIVO NETO PROVENIENTE DE ACTIVIDADES DE OPERACIÓN		<u>1.599.448</u>	<u>1.716.517</u>
FLUJO DE EFECTIVO POR ACTIVIDADES DE INVERSIÓN:			
Adquisición de participaciones		-	(1.198)
Aportaciones para inversiones en compañías		(1.595.180)	(1.700.000)
EFFECTIVO NETO (UTILIZADO) EN ACTIVIDADES DE INVERSIÓN		<u>(1.595.180)</u>	<u>(1.701.198)</u>
AUMENTO NETO DE EFECTIVO			
EFFECTIVO AL INICIO DEL AÑO		30.239	14.920
EFFECTIVO AL FINAL DEL AÑO		<u>34.508</u>	<u>30.239</u>
CONCILIACION DE LA UTILIDAD NETA CON EL EFECTIVO NETO PROVENIENTE DE ACTIVIDADES DE OPERACIÓN:			
Utilidad del año		1.599.660	1.719.477
CAMBIOS EN ACTIVOS Y PASIVOS			
(Aumento) en activos por impuesto corriente		-	(4.291)
Aumento en cuentas por pagar		(244)	1.331
Aumento en pasivo por impuesto corriente		32	-
EFFECTIVO NETO PROVENIENTE DE ACTIVIDADES DE OPERACIÓN		<u>1.599.448</u>	<u>1.716.517</u>

Ver notas a los estados financieros


Econ. Raúl de la Torre Ronquillo
Gerente General


CPA. Daniela Valencia Rodríguez
Contadora

TUFTS CIA. LTDA.

NOTAS A LOS ESTADOS FINANCIEROS POR EL AÑO TERMINADO EL 31 DE DICIEMBRE DE 2018 (Expresado en dólares de E.U.A.)

1 – INFORMACIÓN GENERAL

TUFTS CIA. LTDA. (en adelante la Compañía) fue constituida el 24 de agosto de 2016 en Guayaquil – Ecuador. Su actividad principal es la promoción, administración, compraventa de bienes inmuebles.

El domicilio tributario de la compañía se encuentra en la lotización Tomero 3 solar 14 vía a Samborombón Km 2,5.

Los estados financieros de la Compañía por el año terminado el 31 de diciembre de 2018 fueron aprobados y autorizados por la Administración para su emisión el 20 de febrero de 2019.

2 – RESUMEN DE LAS PRINCIPALES POLÍTICAS CONTABLES.

2.1 Bases de preparación.

Los estados financieros se han preparado de acuerdo con las NIIF para PYMES emitidas por el Consejo de Normas Internacionales de Contabilidad (IASB).

Los estados financieros han sido preparados sobre las bases del costo histórico. El costo histórico esta basado generalmente en el valor razonable de la contraprestación entregada a cambio de bienes y servicios.

2.2 Moneda funcional

Están presentados en dólares de los Estados Unidos de América, moneda de medición de la Compañía; de curso legal y de unidad de cuenta del Ecuador.

2.3 Uso de estimaciones y juicios.

La preparación de los estados financieros de acuerdo con las NIIF para PYMES requiere el uso de ciertos estimados contables. También requiere que la gerencia emita su juicio en el proceso de aplicación de las políticas contables de la compañía. Las áreas que involucran un mayor grado de juicio o complejidad o áreas en que las estimaciones y supuestos son significativos para los estados financieros se describen en la Nota 3.

2.4 Políticas contables significativas

Las principales políticas contables utilizadas en la preparación y presentación de los estados financieros se detallan a continuación.

2.5 Efectivo.

Incluyen el efectivo en caja y los saldos en cuentas corrientes bancarias.

2.6 Instrumentos financieros

Los activos y pasivos financieros se reconocen cuando la Compañía pasa a formar parte de las disposiciones contractuales del instrumento.

Los activos y pasivos financieros se miden inicialmente al valor razonable.

Los costos de transacción que son directamente atribuibles a la adquisición o emisión de activos y pasivos financieros (distintos a los activos y pasivos financieros designados al valor razonable con cambio en los resultados) se agregan o deducen del valor razonable de los activos o pasivos financieros, cuando sea apropiado, al momento del reconocimiento inicial.

2.6.1 Activos financieros

Todas las compras o ventas regulares de activos financieros son reconocidas y dadas de baja a la fecha de la transacción. Las compras o ventas regulares de activos financieros son todas aquellas compras o ventas de activos financieros que requieran la entrega de activos dentro del marco de tiempo establecido por una regulación o acuerdo en el mercado.

Todos los activos financieros reconocidos como tales, son posteriormente valorados, en su totalidad, al costo amortizado

Clasificación de los activos financieros

Instrumento de deuda que se mantienen dentro de un modelo de negocio cuyo objetivo es recibir los flujos de efectivo contractuales, y que dichos flujos son únicamente pagos del principal (capital) e intereses sobre el importe de capital pendiente, se miden posteriormente al costo amortizado;

2.6.2 El costo amortizado y método de interés efectivo

El método de interés efectivo es un método para calcular el costo amortizado de un instrumento de deuda y para asignar los ingresos por intereses durante el periodo en cuestión.

Para los activos financieros, la tasa de interés efectiva es la tasa que descuenta exactamente los flujos de efectivo futuros (incluyendo todos los honorarios y valores pagados o recibidos que forman una parte integral de la tasa de interés efectiva, los costos de transacción y otras primas o descuentos), excluyendo las pérdidas de crédito esperadas, a través de la vida esperada del instrumento de deuda o cuando sea apropiado un periodo más corto, con el valor bruto en libros del instrumento de deuda en el reconocimiento inicial.

El costo amortizado de un activo financiero es el importe al que se mide un activo financiero en el reconocimiento inicial, menos los reembolsos de principal, más la amortización acumulada, usando el método de interés efectivo de cualquier diferencia entre el importe inicial y al vencimiento, ajustado por cualquier pérdida por incobrabilidad. El valor bruto en libros de un activo financiero es el costo amortizado de un activo financiero antes de ajustar cualquier pérdida por incobrabilidad.

2.6.3 Medición y reconocimiento de las pérdidas de crédito esperadas

La medición de las pérdidas de crédito esperadas es una función de la probabilidad de incumplimiento (es decir, la magnitud de la pérdida si existe un incumplimiento) y la exposición al incumplimiento. La evaluación de la probabilidad de incumplimiento y la pérdida dado el incumplimiento se basa en datos históricos ajustados por información prospectiva.

En cuanto a la exposición al incumplimiento, para los activos financieros, está representado por el valor en libros bruto de los activos en la fecha de reporte; determinado en función de la tendencia histórica, la comprensión de la Compañía de las necesidades financieras específicas de los deudores, y otra información relevante a futuro.

Para los activos financieros, la pérdida de crédito esperada se calcula como la diferencia entre todos los flujos de efectivo contractuales que se adeudan a la Compañía de conformidad con el contrato y todos los flujos de caja que la Compañía espera recibir, descontados al tipo de interés efectivo original.

2.6.4 Baja de activos y pasivos financieros

Activos financieros

La Compañía dará de baja en cuentas un activo financiero únicamente cuando expiren los derechos contractuales sobre los flujos de efectivo del activo financiero, o cuando transfiera de manera sustancial los riesgos y ventajas inherentes a la propiedad del activo financiero a otra entidad. Si la Compañía no transfiere ni retiene sustancialmente todos los riesgos y ventajas inherentes a la propiedad y continúa reteniendo el control del activo transferido, la Compañía reconocerá su participación en el activo y cualquier obligación asociada por los importes que podría tener que pagar. Si la Compañía retiene sustancialmente todos los riesgos y ventajas inherentes a la propiedad de un activo financiero transferido, la Compañía continuará reconociendo el activo financiero y también reconocerá un préstamo garantizado por los recursos recibidos.

Al darse de baja un activo financiero medido al costo amortizado, la diferencia entre el valor en libros del activo y la suma de la contraprestación recibida y por cobrar se reconoce en resultados del año.

Pasivo financiero

Todos los pasivos financieros se miden posteriormente al costo amortizado utilizando el método de interés efectivo.

La Compañía da de baja los pasivos financieros cuando y solo cuando, las obligaciones de la Compañía se descargan, cancelan o han expirado. La diferencia entre el valor en libros del pasivo financiero dado de baja y la contraprestación pagada y pagadera se reconoce en resultados.

2.7 Inversiones en acciones

Las inversiones en acciones se registra al costo de adquisición. Los dividendos se reconocen en los resultados del año cuando surja el derecho a recibirlos.

2.8 Impuesto a la renta

El gasto por impuesto a la renta comprende el impuesto corriente y el impuesto diferido. El impuesto a la renta se reconoce en el estado de resultado, excepto cuando se trata de partidas que se reconocen directamente en el patrimonio. En este caso el impuesto también se reconoce en otro resultado integral o directamente en el patrimonio.

2.8.1. Impuesto corriente

Se calcula mediante la tasa de impuesto aplicable a las utilidades gravables y se carga a los resultados del año que se devenga con base en el impuesto por pagar exigible. Las normas tributarias vigentes establecen una tasa de impuesto del 25% de las utilidades gravables.

A partir del ejercicio fiscal 2010 entró en vigor la norma que exige el pago de un "anticipo mínimo de impuesto a la renta", cuyo valor es calculado en función de las cifras reportadas el año anterior sobre el 0.2% del patrimonio, 0.2% de los costos y gastos deducibles, 0.4% de los ingresos gravables y 0.4% de los activos.

La referida norma establece que en caso de que el impuesto a la renta causado sea menor que el monto del anticipo mínimo, este último se convertirá en impuesto a la renta definitivo.

2.8.2. Impuesto diferido

Se reconoce a partir de las diferencias entre los importes en libros de los activos y pasivos en los estados financieros y sus bases fiscales correspondientes (conocidas como diferencias temporarias). Los pasivos por impuestos diferidos se reconocen para todas las diferencias temporarias que se espere que aumenten la utilidad fiscal en el futuro. Los activos por impuestos diferidos se reconocen para todas las diferencias temporarias que se espere que disminuyan la utilidad fiscal en el futuro, y cualquier pérdida o crédito fiscal no utilizado. Los activos por impuestos diferidos se miden al importe máximo que, sobre la base de la utilidad fiscal actual o estimada futura, es probable que se recuperen.

El importe en libros neto de los activos por impuestos diferidos se revisa en cada fecha sobre la que se informa y se ajusta para reflejar la evaluación actual de las utilidades fiscales futuras. Cualquier ajuste se reconoce en el resultado del periodo.

El impuesto diferido se calcula según las tasas impositivas que se espera aplicar a la utilidad (pérdida) fiscal de los periodos en los que se espera realizar el activo o cancelar el pasivo, sobre la base de las tasas impositivas que hayan sido aprobadas o cuyo proceso de aprobación esté prácticamente terminado al final del periodo sobre el que se informa.

2.9 Gastos

Los gastos se reconocen a medida que son incurridos, y se registran en el periodo en que se conocen.

2.10 Compensación de saldos y transacciones

Como norma general en los estados financieros no se compensan los activos y pasivos, tampoco los ingresos y gastos, salvo aquellos casos en los que la compensación sea requerida o permitida por alguna norma y esta presentación sea el reflejo de la esencia de la transacción.

Los ingresos y gastos con origen en transacciones que, contractualmente o por una norma legal, contemplan la posibilidad de compensación y la Compañía tiene la intención de liquidar por su importe neto o de realizar el activo y proceder al pago del pasivo de forma simultánea, se presentan netos en resultados.

3. ESTIMACIONES Y CRITERIOS CONTABLES SIGNIFICATIVOS

Las estimaciones y juicios utilizados por la Administración de la Compañía se evalúan continuamente y se basan en la experiencia histórica y otros factores, incluidas las expectativas de sucesos futuros que se consideran razonables bajo las circunstancias.

Las estimaciones contables resultantes, por definición, raramente igualarán a los correspondientes resultados reales. A continuación se explican las estimaciones y juicios que tienen un riesgo significativo de dar lugar a un ajuste material en los importes en libros de los activos y pasivos dentro de periodos contables posteriores.

4 - INVERSIONES

	Valor Costo	% de Participación
Participaciones en Compañías (1)		
Ibaluck Cia.Ltda.	799	99,875
Finantuf Cia.Ltda.	399	99,750
	1.198	

(1) Constituidas en 2016 y 2017 respectivamente, durante el año no han realizado ninguna actividad.

5 - OTROS ACTIVOS

La Compañía realizó entrega de efectivo como aportes para futura capitalización:

	2018	2017
Haodin Cia.Ltda.	3.555.000	2.400.000
Finantuf Cia.Ltda.	440.180	-
	3.995.180	2.400.000

6 - CUENTAS POR PAGAR

	2018	2017
Proveedores	36	330
Acreedores varios	1.198	1.198
	1.234	1.528

7 - CAPITAL SUSCRITO

Está representado por 800 participaciones iguales, acumulativas e indivisibles de \$1,00 de valor nominal unitario.

La composición societaria es la siguiente:

Socios	Nacionalidad	Participaciones	
		No.	%
Atlante Enterprises LLC	Estados Unidos de América	400	50,000
Maera Investments LLC	Estados Unidos de América	400	50,000
		800	100,000

8 - RESERVA LEGAL

La Ley de Compañías requiere que se transfiera a reserva legal el 5% de la utilidad neta anual, hasta que llegue por lo menos al 20% del capital suscrito. La reserva no puede distribuirse como dividendo a los socios, excepto en caso de liquidación de la compañía pero puede utilizarse para cubrir pérdidas de operaciones o para capitalizarse.

9 - INGRESOS POR DIVIDENDOS

	2018	2017
Dismedsa Cia. Ltda.	900.000	900.000
Corporación Celeste Cia. Ltda. Corpaçel	527.000	-
Meisterblue Cia. Ltda.	179.776	-
Corporación Samborondon Cia. Ltda. Corsam	-	709.487
Mastercommer S.A. En Liquidación	-	111.000
	<u>1.606.776</u>	<u>1.720.487</u>

Dividendos recibidos por usufructos en participaciones y acciones en compañías, que le otorgan el derecho a participar en las ganancias sociales obtenidas durante el periodo de usufructo y que se repartan dentro del mismo.

10 - HECHOS OCURRIDOS DESPUÉS DEL PERÍODO SOBRE EL QUE SE INFORMA

Entre el 31 de diciembre del 2018 y la fecha de emisión de los estados financieros no se produjeron eventos que, en la opinión de la Administración, pudieran tener un efecto importante sobre los estados financieros.

Econ. Raúl de la Torre Ronquillo
Gerente General

CPA. Daniela Valencia Rodríguez
Contadora

