

7075

FORMULARIO DECLARACIÓN DEL IMPUESTO A LA RENTA Y PRESENTACIÓN

101

DE BALANCES FORMULARIO ÚNICO SOCIEDADES Y

No. FORMULARIO

Resolución No.

ESTABLECIMIENTOS PERMANENTES

26752919

NAC-DGER2008-1520

100 IDENTIFICACIÓN DE LA DECLARACIÓN

(O) ORIGINAL - (S) SUSTITUTIVA

031

O

AÑO 102

2009

No. FORMULARIO QUE SUSTITUYE

104

200 IDENTIFICACIÓN DEL SUJETO PASIVO

EXPEDIENTE

203

RUC 201

1790290735001

202

HILANDERIAS CUMBAYA S.A.

OPERACIONES CON PARTES RELACIONADAS DEL EXTERIOR EN EL EJERCICIO FISCAL (INFORMATIVO)

Activo con partes relacionadas del exterior	011	0	Ingreso con partes relacionadas del exterior	013	0
Pasivo con partes relacionadas del exterior	012	0	Egreso con partes relacionadas del exterior	014	0
TOTAL OPERACIONES CON PARTES RELACIONADAS DEL EXTERIOR (011 + 012 + 013 + 014)				015	0

ESTADO DE SITUACIÓN

ESTADO DE RESULTADOS

ACTIVO

INGRESOS

ACTIVO CORRIENTE

Ventas netas locales gravadas con tarifa 12%

601 159,887.69

Caja, bancos

311 8,192.42

Ventas netas locales gravadas con tarifa 0%

602 0

Inversiones corrientes

312 0

Exportaciones netas

603 0

Cuentas y documentos por cobrar clientes - corriente

Otros ingresos provenientes del exterior

604 0

Relacionados / Locales

313 0

Rendimientos financieros

605 0

Relacionados / Del exterior

314 0

Otras rentas gravadas

606 45,898.31

No relacionados / Locales

315 42,042.7

Utilidad en venta de activos fijos

607 20,000

No relacionados / Del exterior

316 0

Dividendos percibidos locales

608 0

Otras cuentas y documentos por cobrar - corriente

Rentas exentas provenientes de donaciones y aportaciones

609 0

Relacionados / Locales

317 0

De recursos públicos

610 0

Relacionados / Del exterior

318 0

De otras locales

611 0

No relacionados / Locales

319 0

Del exterior

612 0

No relacionados / Del exterior

320 0

Otras rentas exentas

613 0

(-) Provisión cuentas incobrables

321 0

TOTAL INGRESOS (Sumar del 601 al 612)

699 225,786

Crédito tributario a favor del sujeto pasivo (IVA)

323 1,531.73

Crédito tributario a favor del sujeto pasivo (RENTA)

324 33,466.8

Ventas netas de activos fijos (informativo)

614 0

Inventario de materia prima

325 0

Ingresos por reembolso como intermediarios (informativo)

615 0

Inventario de productos en proceso

326 0

Inventario de suministros y materiales

327 0

Inventario de prod. terminados y mercad. en almacén

328 21,287.43

Mercaderías en tránsito

329 0

Inventario repuestos, herramientas y accesorios

330 0

Inventario Inicial de bienes no producidos por

COSTOS Y GASTOS

COSTO

GASTO



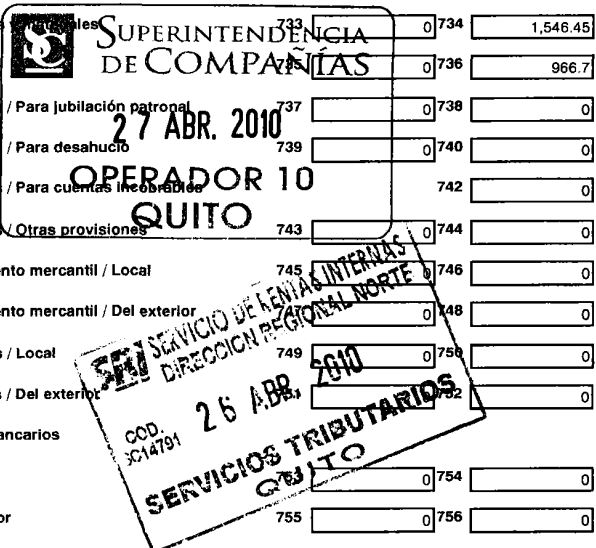
SUPERINTENDENCIA DE COMPAÑÍAS

27 ABR. 2010

OPERADOR 10 QUITO

SRI SERVICIO DE RENTAS INTERNAS
DIRECCION REGIONAL NOROCCIDENTAL
26 ABR. 2010
CCD. 3014791
SERVICIOS TRIBUTARIOS QUITO

Activos pagados por anticipado	331	525.55	el sujeto pasivo	701	0
Otros activos corrientes	332	37,868.18	Compras netas locales de bienes no producidos por		
TOTAL ACTIVO CORRIENTE	339	144,914.81	el sujeto pasivo	702	0
ACTIVO FIJO			Importaciones de bienes no producidos por		
Inmuebles (excepto terrenos)	341	75,465.16	el sujeto pasivo	703	0
Naves, aeronaves, barcasas y similares	342	0	(-) Inventario final de bienes no producidos por	704	0
Muebles y enseres	343	13,522.67	el sujeto pasivo	705	0
Maquinaria, equipo e instalaciones	344	49,759.96	Inventario inicial de materia prima	706	0
Equipo de computación y software	345	0	Compras netas locales de materia prima	707	0
Vehículos, equipo de transporte y caminero móvil	346	0	Importaciones de materia prima	708	0
Otros activos fijos	347	0	(-) Inventario final de materia prima	709	0
(-) Depreciación acumulada activo fijo	348	70,727.58	Inventario inicial de productos en proceso	710	0
Terrenos	349	450.6	(-) Inventario final de productos en proceso	711	0
Obras en proceso	350	58,661.01	Inventario inicial de productos terminados	712	25,639.3
TOTAL ACTIVO FIJOS	369	127,131.82	(-) Inventario final de productos terminados	713	21,287.43
ACTIVO DIFERIDO (INTANGIBLE)			Sueldos, salarios y demás remuneraciones que		
Marcas, patentes, derechos de llave y otros similares	371	0	constituyen materia gravada del IESS	715	0
Gastos de organización y constitución	373	0	Beneficios sociales, indemnizaciones y otras remuneraciones	716	4,472
Gastos de investigación, exploración y similares	375	0	que no constituyen materia gravada del IESS	717	0
Otros activos diferidos	377	0	Aporte a la seguridad social (incluye fondo de reserva)	719	0
(-) Amortización acumulada	378	0	Honorarios profesionales y dietas	720	916.01
TOTAL ACTIVO DIFERIDO	379	0	Honorarios a extranjeros por servicios ocasionales	721	0
ACTIVO LARGO PLAZO			Arrendamiento de inmuebles	722	16,001.68
Inversiones largo plazo / Acciones y participaciones	381	0	Mantenimiento y reparaciones	723	0
Inversiones largo plazo / Otras	382	0	Combustibles	724	0
Cuentas y documentos por cobrar clientes - largo plazo			Promoción y publicidad	725	0
Relacionados / Locales	383	0	Suministros / Materiales	726	627
Relacionados / Del exterior	384	0	Transporte	727	0
No relacionados / Locales	385	0	Provisiones / Para jubilación patronal	728	7,422.83
No relacionados / Del exterior	386	0	Provisiones / Para desahucio	729	0
Otras cuentas y documentos por cobrar - largo plazo			Provisiones / Para cuentas incobrables	730	1,137.07
Relacionados / Locales	387	0	Provisiones / Otras provisiones	731	0
Relacionados / Del exterior	388	0	Arrendamiento mercantil / Local	732	0
No relacionados / Locales	389	0	Arrendamiento mercantil / Del exterior	733	1,546.45
No relacionados / Del exterior	390	0	Comisiones / Local	734	966.7
(-) Provisión cuentas incobrables	391	0	Comisiones / Del exterior	735	0
Otros activos largo plazo	392	0	Intereses bancarios	736	0
TOTAL ACTIVO LARGO PLAZO	397	0	Local	737	0
TOTAL DEL ACTIVO (339 + 369 + 379 + 397)	399	272,046.63	Del exterior	738	0
PASIVO			Intereses pagados a terceros	739	0
PASIVO CORRIENTE			Relacionados / Local	740	0
Cuentas y documentos por pagar proveedores - corriente			Relacionados / Del exterior	741	0
Relacionados / Locales	411	0	No relacionados / Local	742	0
				743	0
				744	0
				745	0
				746	0
				747	0
				748	0
				749	0
				750	0
				751	0
				752	0
				753	0
				754	0
				755	0
				756	0



Relacionados / Del exterior	412	<input type="text" value="0"/>	No relacionados / Del exterior	763	<input type="text" value="0"/>	<input type="text" value="0"/>
No relacionados / Locales	413	<input type="text" value="5,668.92"/>	Pérdida en venta de activos / Relacionadas	765	<input type="text" value="0"/>	<input type="text" value="0"/>
No relacionados / Del exterior	414	<input type="text" value="14,000"/>	Pérdida en venta de activos / No relacionadas	767	<input type="text" value="0"/>	<input type="text" value="9,455.88"/>
Obligaciones con instituciones financieras - corriente			Otras pérdidas	769	<input type="text" value="0"/>	<input type="text" value="55,087.28"/>
Locales	415	<input type="text" value="0"/>	Seguros y reaseguros (primas y cesiones)	771	<input type="text" value="0"/>	<input type="text" value="1,172.89"/>
Del exterior	416	<input type="text" value="0"/>	Gastos indirectos asignados desde el exterior			
Préstamos de accionistas / Locales	417	<input type="text" value="0"/>	por partes relacionadas	773	<input type="text" value="0"/>	<input type="text" value="0"/>
Préstamos de accionistas / Del exterior	418	<input type="text" value="0"/>	Gastos de gestión		<input type="text" value="0"/>	<input type="text" value="0"/>
Otras cuentas y documentos por pagar - corriente			Impuestos, contribuciones y otros		<input type="text" value="0"/>	<input type="text" value="7,787.44"/>
Relacionados / Locales	419	<input type="text" value="0"/>	Gastos de viaje	777	<input type="text" value="0"/>	<input type="text" value="2,176.58"/>
Relacionados / Del exterior	420	<input type="text" value="0"/>	IVA que se carga al costo o gasto	779	<input type="text" value="0"/>	<input type="text" value="0"/>
No relacionados / Locales	421	<input type="text" value="0"/>	Depreciación de activos fijos / Acelerada	781	<input type="text" value="0"/>	<input type="text" value="0"/>
No relacionados / Del exterior	422	<input type="text" value="0"/>	Depreciación de activos fijos / No acelerada	783	<input type="text" value="0"/>	<input type="text" value="17,427.88"/>
Impuesto a la renta por pagar del ejercicio	423	<input type="text" value="0"/>	Amortizaciones	785	<input type="text" value="0"/>	<input type="text" value="0"/>
Participación trabajadores por pagar del ejercicio	424	<input type="text" value="0"/>	Servicios públicos	787	<input type="text" value="0"/>	<input type="text" value="0"/>
Transferencias casa matriz y sucursales (del exterior)	425	<input type="text" value="0"/>	Pagos por otros servicios	789	<input type="text" value="0"/>	<input type="text" value="3,408.36"/>
Crédito a mutuo	426	<input type="text" value="0"/>	Pagos por otros bienes	791	<input type="text" value="0"/>	<input type="text" value="52,003.54"/>
Obligaciones emitidas corto plazo	427	<input type="text" value="225.45"/>	TOTAL COSTOS	797	<input type="text" value="4,351.87"/>	
Provisiones	428	<input type="text" value="0"/>	TOTAL GASTOS		<input type="text" value="0"/>	<input type="text" value="181,609.59"/>
TOTAL PASIVO CORRIENTE	439	<input type="text" value="19,894.37"/>	TOTAL COSTOS Y GASTOS (797 + 798)		<input type="text" value="0"/>	<input type="text" value="185,961.46"/>
PASIVO LARGO PLAZO						
Cuentas y documentos por pagar proveedores - largo plazo			Baja de inventario (informativo)	794	<input type="text" value="0"/>	<input type="text" value="13,588.73"/>
Relacionados / Locales	441	<input type="text" value="0"/>	Pago por reembolso como reembolsante (informativo)	795	<input type="text" value="0"/>	<input type="text" value="0"/>
Relacionados / Del exterior	442	<input type="text" value="0"/>	Pago por reembolso como intermediario (informativo)	796	<input type="text" value="0"/>	<input type="text" value="0"/>
No relacionados / Locales	443	<input type="text" value="0"/>				
No relacionados / Del exterior	444	<input type="text" value="0"/>				
Obligaciones con instituciones financieras - largo plazo						
Locales	445	<input type="text" value="0"/>				
Del exterior	446	<input type="text" value="0"/>	UTILIDAD DEL EJERCICIO (SI 699 - 799 mayor a 0)	801	<input type="text" value="0"/>	<input type="text" value="39,824.54"/>
Préstamos de accionistas / Locales	447	<input type="text" value="62,416.11"/>	PERDIDA DEL EJERCICIO (SI 699 - 799 menor a 0)	802	<input type="text" value="0"/>	<input type="text" value="0"/>
Préstamos de accionistas / Del exterior	448	<input type="text" value="0"/>	(-) 15% Participación a trabajadores	811	<input type="text" value="0"/>	<input type="text" value="0"/>
Otras cuentas y documentos por pagar - largo plazo			(-) 100% Dividendos percibidos exentos (Campo 608)	812	<input type="text" value="0"/>	<input type="text" value="0"/>
Relacionados / Locales	449	<input type="text" value="0"/>	(-) 100% Otras rentas exentas (609+610+611+612)	813	<input type="text" value="0"/>	<input type="text" value="0"/>
Relacionados / Del exterior	450	<input type="text" value="0"/>	(+) Gastos no deducibles locales	814	<input type="text" value="0"/>	<input type="text" value="4,035.79"/>
No relacionados / Locales	451	<input type="text" value="0"/>	(+) Gastos no deducibles	815	<input type="text" value="0"/>	<input type="text" value="0"/>
No relacionados / Del exterior	452	<input type="text" value="0"/>	(+) Gastos incurridos para generar ingresos exentos	816	<input type="text" value="0"/>	<input type="text" value="0"/>
Transferencias casa matriz y sucursales (del exterior)	453	<input type="text" value="0"/>	(+) Participación trabajadores atribuibles a Ingresos exentos	817	<input type="text" value="0"/>	<input type="text" value="0"/>
Crédito a mutuo	454	<input type="text" value="0"/>	(-) Amortización pérdidas tributarias de años anteriores	818	<input type="text" value="0"/>	<input type="text" value="0"/>
Obligaciones emitidas largo plazo	455	<input type="text" value="0"/>	(-) Deducciones por leyes especiales	819	<input type="text" value="0"/>	<input type="text" value="0"/>
Provisiones para jubilación patronal	456	<input type="text" value="0"/>	(+) Ajuste por precios de transferencia	820	<input type="text" value="0"/>	<input type="text" value="0"/>
Provisiones para desahucio	457	<input type="text" value="0"/>	(-) Deducción por incremento neto de empleados	821	<input type="text" value="0"/>	<input type="text" value="0"/>
Otras provisiones	458	<input type="text" value="1,862.8"/>	(-) Deducción por pago a trabajadores con discapacidad	822	<input type="text" value="0"/>	<input type="text" value="0"/>
TOTAL PASIVO LARGO PLAZO	469	<input type="text" value="64,278.91"/>				



Pasivos diferidos	479	<input type="text" value="0"/>	UTILIDAD GRAVABLE	829	<input type="text" value="43,860.33"/>
Otros pasivos	489	<input type="text" value="62,935.22"/>	PÉRDIDA	839	<input type="text" value="0"/>
TOTAL DEL PASIVO (439 + 469 + 479 + 489)	499	<input type="text" value="147,108.5"/>			
			Utilidad a reinvertir y capitalizar	841	<input type="text" value="0"/>
			Saldo utilidad gravable	842	<input type="text" value="43,860.33"/>
			Total impuesto causado	849	<input type="text" value="10,965.08"/>
			(-) Anticipo pagado	851	<input type="text" value="0"/>
			(-) Retenciones en la fuente realizadas en el ejercicio fiscal	852	<input type="text" value="12,739.59"/>
			(-) Retenciones por dividendos anticipados	853	<input type="text" value="0"/>
			(-) Retenciones por ingresos provenientes del exterior	854	<input type="text" value="0"/>
			(-) Crédito tributario de años anteriores	855	<input type="text" value="0"/>
			(-) Exoneración por leyes especiales	856	<input type="text" value="0"/>
			IMPUESTO A LA RENTA A PAGAR	859	<input type="text" value="0"/>
			SALDO A FAVOR DEL CONTRIBUYENTE	869	<input type="text" value="1,774.51"/>
			Anticipo próximo año (fórmula)	879	<input type="text" value="0"/>
				890	<input type="text" value="0"/>
DETALLE DE IMPUTACIÓN AL PAGO (Para declaraciones sustitutivas)					
Impuesto	897	<input type="text" value="0"/>	Interés	898	<input type="text" value="0"/>
			Multa	899	<input type="text" value="0"/>

VALORES A PAGAR Y FORMA DE PAGO (Luego de imputación al pago en declaraciones sustitutivas)

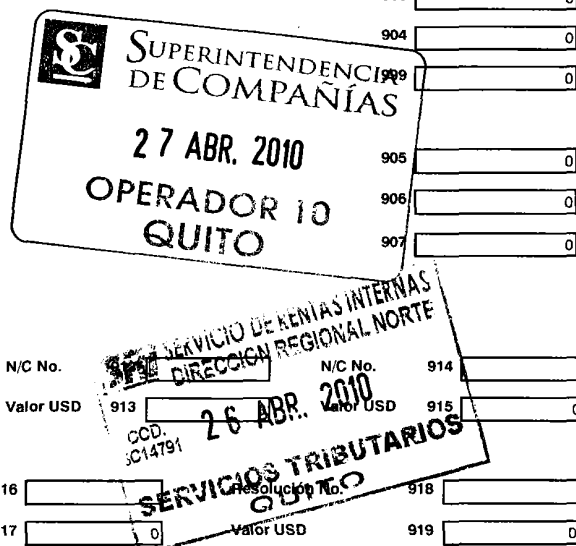
Total Impuesto a pagar (859 - 897)	902	<input type="text" value="0"/>
Interés por mora	903	<input type="text" value="0"/>
Multas	904	<input type="text" value="0"/>
TOTAL PAGADO (902 + 903 + 904)	909	<input type="text" value="0"/>
Mediante cheque, débito bancario, efectivo u otras formas de pago	905	<input type="text" value="0"/>
Mediante Compensaciones	906	<input type="text" value="0"/>
Mediante Notas de Crédito	907	<input type="text" value="0"/>

DETALLE DE NOTAS DE CRÉDITO

N/C No.	908	<input type="text" value=""/>	N/C No.	910	<input type="text" value=""/>	N/C No.	912	<input type="text" value=""/>	N/C No.	914	<input type="text" value=""/>
Valor USD	909	<input type="text" value="0"/>	Valor USD	911	<input type="text" value="0"/>	Valor USD	913	<input type="text" value=""/>	Valor USD	915	<input type="text" value="0"/>

DETALLE DE COMPENSACIONES

Resolución No.	916	<input type="text" value=""/>	Resolución No.	918	<input type="text" value=""/>
Valor USD	917	<input type="text" value="0"/>	Valor USD	919	<input type="text" value="0"/>



Declaro que los datos proporcionados en este documento son exactos y verdaderos, por lo que asumo la responsabilidad legal que de ella se deriven (Art. 101 de la L.O.R.T.I.)

No. ID REPRESENTANTE LEGAL

198

RUC CONTADOR

199

FORMA DE PAGO

921 no existe dato

BANCO

922 SERVICIO DE RENTAS INTERNAS



La presente información reposa en la base de datos del SRI, conforme la declaración realizada por el contribuyente

Numero Serial: 990355884237

Fecha Recaudacion: 14/04/2010

Ing. Anybal Andrés Cevallos Jaramillo
Gerente
C.I. 1705310280

Dolores Ines Checa Nicolalde
Contadora
RUC 1709100893001



**SERVICIO DE RENTAS INTERNAS
COMPROBANTE ELECTRONICO PARA PAGO**

Identificación de pago	Convenio de debito / Declaracion sin pago
Número de identificación	1790290735001
CEP#(Número de Serie)	990355884237
Código Impuesto	1021
Impuesto	Renta Sociedades
Tipo de Formulario	101

RESUMEN DE DATOS

Razón Social	HILANDERIAS CUMBAYA S.A.
Periodo Fiscal	2009
Fecha de Declaración	14/04/2010
Hora de Declaración	01:07:12 PM
Fecha de Vencimiento	14/04/2010
Fecha Máxima de Pago	14/04/2010

VALORES A PAGAR

Total Impuesto a Pagar	\$ 0.00
Intereses por mora	\$ 0.00
Multas	\$ 0.00
Total	\$ 0.00

FORMAS DE PAGO

Débito Bancario, Efectivo, Cheque	\$ 0.00
Compensaciones	\$ 0.00
Notas de Crédito Cartulares	\$ 0.00
Notas de Crédito Desmaterializadas	\$ 0.00

TOTAL A PAGAR	\$ 0.00
----------------------	----------------