

DONUT HOUSE S.A.

Estados
Financieros

Año Terminado en Diciembre 31, 2018
Con Informe del Auditor Independiente

INFORME DE LOS AUDITORES INDEPENDIENTES

A los accionistas de:

DONUT HOUSE S.A.

Opinión

1. Hemos auditado los estados financieros adjuntos de DONUT HOUSE S.A. que corresponde el estado de situación financiera al 31 de diciembre del 2018 y los correspondientes estados de resultado integral, cambios en el patrimonio neto y flujos de efectivo por el año terminado en dicha fecha, así como un resumen de las políticas contables significativas y otra información explicativa.
2. En nuestra opinión, los estados financieros antes mencionados presentan razonablemente, en todos los aspectos significativos, la situación financiera de DONUT HOUSE S.A. al 31 de diciembre del 2018, así como el resultado integral de sus operaciones y sus flujos de efectivo por el año terminado en esa fecha, de conformidad con las Normas Internacionales de Información Financiera (NIIF).

Bases para nuestra opinión

3. Realizamos nuestra auditoría de acuerdo con las Normas Internacionales de Auditoría NIA. Nuestras responsabilidades bajo estas normas se describen más detalladamente en la sección de "Responsabilidades del Auditor para la Auditoría de los estados financieros" de nuestro informe. Somos independientes de la Compañía de acuerdo con el Código de Ética para Contadores Profesionales emitido por el Consejo de Normas Internacionales de Ética, junto con los requisitos éticos que son relevantes para nuestra auditoría de los estados financieros en Ecuador y hemos cumplido con nuestras otras responsabilidades éticas de acuerdo con estos requisitos y el Código de Ética del Consejo de Normas Internacionales de Ética para Contadores (IESBA). Consideramos que la evidencia de auditoría que hemos obtenido en nuestra auditoría proporciona una base suficiente y adecuada para nuestra opinión de auditoría.

Otra información

4. Nuestra opinión sobre los estados financieros no cubre otra información y no expresamos ninguna forma de conclusión de aseguramiento sobre la misma.

En relación con nuestra auditoría de los estados financieros, nuestra responsabilidad es leer la otra información y, al hacerlo, considerar si la otra información es materialmente inconsistente con los estados financieros o nuestros conocimientos obtenidos en la auditoría o de lo contrario parece estar materialmente equivocada. Si, con base en el trabajo que hemos realizado, llegamos a la conclusión de que hay una declaración equivocada material de esta otra información, estamos obligados a informar sobre ese hecho. No tenemos observaciones significativas que informar al respecto.

Responsabilidades de la Administración sobre los estados financieros

5. La Administración de la Compañía es responsable de la preparación y presentación razonable de los estados financieros adjuntos de conformidad con las Normas Internacionales de Información Financiera (NIIF), y de control interno que la Administración considere necesario para permitir la preparación de estos estados financieros libres de errores materiales, debido a fraude o error.
6. En la preparación de los estados financieros, la Administración es responsable de evaluar la capacidad de la Compañía para continuar como una empresa en marcha, revelando, según corresponda, asuntos relacionados con el negocio en marcha y utilizando la base de negocio en marcha en la contabilidad a menos que la Administración intente liquidar la Compañía o cesar operaciones, o no tiene otra alternativa realista sino hacerlo.
7. Los miembros de la Administración de la Compañía son responsables de supervisar el proceso de información financiera de la Compañía.

Responsabilidades del auditor en relación con la auditoría de los estados financieros

8. Nuestros objetivos son obtener una seguridad razonable de que los estados financieros en su conjunto están libres de errores significativos, ya sea por fraude o error y emitir un informe de auditoría que incluya nuestra opinión. Un aseguramiento razonable es un alto nivel de seguridad, pero no es una garantía de que una auditoría realizada de acuerdo con las Normas Internacionales de Auditoría (NIA) siempre detecte un error significativo cuando este exista. Los errores significativos pueden surgir de fraude o error y se consideran significativos siempre y cuando de manera individual o en su conjunto, éstos pudiesen influir en las decisiones económicas a ser tomadas por los usuarios basados en dichos estados financieros.
9. Una descripción más detallada de las responsabilidades del auditor para la auditoría de los estados financieros se encuentra descrita en su Apéndice al informe de los auditores independientes adjunto.

Restricción de uso y distribución

10. Este informe se emite únicamente para información y uso de la Administración de la Compañía y de la Superintendencia de Compañías, Valores y Seguros del Ecuador y no debe utilizarse para ningún otro propósito.

Informe sobre otros requisitos legales y reglamentarios

11. Nuestro informe sobre el cumplimiento de las obligaciones tributarias de la Compañía, como agente de retención y percepción por el ejercicio terminado el 31 de diciembre de 2018, se emiten por separado.

Servicios de Contabilidad e Impuestos S.A.

Servicios de Contabilidad e Impuestos S.A.
No. De Registro Superintendencia de
Compañías, Valores y Seguros: SC-RNAE-1042
Guayaquil, 21 de agosto del 2019




C.P.A. Carlos Muñoz Barzallo
Socio

DONUT HOUSE S.A.
Estados de Situación Financiera
Expresados en dólares

Diciembre 31,	Notas	2018	2017
			Restablecido
Activos			
Activos corrientes			
Efectivo	7	27,490	27,368
Clientes y otras cuentas por cobrar no relacionadas	8	7,227	54,612
Clientes y otras cuentas por cobrar relacionadas	17	2,301	89,664
Inventarios	9	65,225	170,062
Activos por impuestos corrientes	18	-	4,957
Gastos pagados por anticipado		7,185	-
Otros activos corrientes		26,271	14,560
Total activos corrientes		135,699	361,223
Activos no corrientes			
Propiedades, planta y equipo	10	1,217,183	1,131,831
Activos intangibles	11	204,602	140,823
Activos por impuestos diferidos		12,606	-
Otros activos no corrientes		57,132	-
Total activos no corrientes		1,491,523	1,272,654
Total activos		1,627,222	1,633,877
Pasivos			
Pasivos corrientes			
Proveedores y otras cuentas por pagar no relacionados	12	267,369	290,326
Proveedores y otras cuentas por pagar relacionados		-	-
Obligaciones con instituciones financieras	13	63,940	79,498
Pasivos por impuestos corrientes	18	114,453	314,021
Obligaciones beneficios a los empleados	14	181,549	145,942
Total pasivos corrientes		627,311	829,787
Pasivos no corrientes			
Obligaciones con instituciones financieras	13	46,182	-
Otras cuentas por pagar relacionadas	17	498,672	175,898
Otras cuentas por pagar no relacionadas	16	-	420,000
Obligaciones beneficios a los empleados	14	33,366	63,234
Obligaciones por beneficios definidos	15	237,376	192,353
Total pasivos no corrientes		815,596	851,485
Total pasivos		1,442,907	1,681,272
Patrimonio			
Capital social	19	100,000	100,000
Aportes para futura capitalización	20	400,000	200,000
Reserva legal	21	7,368	7,368
Otros resultados integrales	22	(195,106)	(192,353)
Resultados acumulados	23	(127,946)	(162,410)
Total patrimonio neto		184,315	(47,395)
Total patrimonio neto y pasivos		1,627,222	1,633,877



Ing. Demetrio Kronfle Abbud
Representante Legal




Ing. Tyrone Espinoza Posada
Contador General


Ver políticas de contabilidad significativas
y notas a los estados financieros

DONUT HOUSE S.A.
Estados de Resultados Integrales
Expresados en dólares

Diciembre 31,	Notas	2018	2017
Ingresos por actividades ordinarias			
Ingresos por actividades ordinarias	24	3,397,164	3,114,859
Costo de ventas	25	(1,017,124)	(949,531)
Utilidad bruta		2,380,040	2,165,328
Gastos de operacionales			
Gastos de administración	26	(2,115,384)	(1,910,373)
Gastos de ventas	26	(81,546)	(63,679)
Utilidad en operación		183,109	191,275
Gastos Financieros	26	(113,727)	(89,675)
Utilidad antes de participación a trabajadores e impuesto a la renta		69,382	101,601
Participación a trabajadores	14	(10,407)	(15,240)
Gasto de impuesto a la renta			
Impuesto a la renta corriente	18	(37,117)	(21,590)
Impuesto a la renta diferido	18	12,606	-
Utilidad neta del ejercicio		34,464	64,770
Otro resultado integral del ejercicio			
<u>Partidas que no se reclasificarán al resultado del periodo</u>			
Planes de beneficios definidos	22	(2,753)	-
Resultado integral del año		31,711	64,770



Ing. Demetrio Kronfle Abbud
Representante Legal




Ing. Tyrone Espinoza Posada
Contador General

Ver políticas de contabilidad significativas
y notas a los estados financieros


DONUT HOUSE S.A.

Estados de Cambios en el Patrimonio Neto
Expresados en dólares

Diciembre 31,	2018	2017
		Restablecido
Capital social		
Saldo inicial y final	100,000	100,000
Aporte para futura capitalización		
Saldo inicial	200,000	200,000
Aporte de accionistas	200,000	-
Saldo final	400,000	200,000
Reserva legal		
Saldo inicial y final	7,368	7,368
Otros resultados integrales		
Ganancias (pérdidas) actuariales		
Saldo inicial	(192,353)	(192,353)
Nuevas mediciones de planes de beneficios definidos	(2,753)	-
Saldo final	(195,106)	(192,353)
Resultados acumulados		
Perdidas acumuladas		
Saldo inicial	(162,410)	(227,181)
Utilidad del ejercicio	34,464	64,770
Saldo final	(127,946)	(162,410)
Total patrimonio neto	184,315	(47,395)



Ing. Demetrio Kronfle Abbud
Representante Legal




Ing. Tyrone Espinoza Posada
Contador General


Ver políticas de contabilidad significativas
y notas a los estados financieros

DONUT HOUSE S.A.
Estados de Flujos de Efectivo
Expresados en dólares

Diciembre 31,	2018	2017
Flujos de efectivo por actividades de operación		
Efectivo recibido de clientes	3,444,549	2,970,939
Efectivo pagado a proveedores, empleados y otros	(3,127,436)	(2,753,126)
Efectivo pagado por intereses y comisiones	(113,727)	-
Otros (egresos) ingresos, netos	(11,711)	186,549
Efectivo neto provisto por actividades de operación	191,675	404,362
Flujos de efectivo por las actividades de inversión		
Efectivo pagado por la compra de propiedades, planta y equip.	(261,171)	(74,178)
Efectivo pagado por la compra de activos intangibles	(63,779)	-
Efectivo neto utilizado en actividades de inversión	(324,950)	(74,178)
Flujos de efectivo por las actividades de financiamiento		
Efectivo neto recibido (pagado) por obligaciones con instituciones financieras	30,624	(118,430)
Efectivo neto recibido (pagado) por préstamos de accionistas	102,774	(219,964)
Efectivo neto provisto por (utilizado en) actividades de financiamiento	133,398	(338,394)
Aumento (disminución) neto de efectivo	122	(8,210)
Efectivo al inicio del año	27,368	35,579
Efectivo al final del año	27,490	27,368



Ing. Demetrio Kronfle Abbud
Representante Legal





Ing. Tyrone Espinoza Posada
Contador General

Ver políticas de contabilidad significativas
y notas a los estados financieros

DONUT HOUSE S.A.**Conciliación del resultado integral total con el efectivo neto
provisto por actividades de operación****Expresados en dólares**

Diciembre 31,	2018	2017
Resultado integral total	31,711	64,770
Otro resultado integral	2,753	-
Ajustes para conciliar el resultado integral total del año con el efectivo neto provisto por actividades de operación:		
Depreciación de propiedades, planta y equipos	175,819	162,743
Provisión para impuesto a la renta	37,117	21,590
Generación de impuestos diferidos	(12,606)	-
Provisión para participación a trabajadores	10,407	15,240
Provisión para jubilación patronal y desahucio	42,270	-
Amortización de activos intangibles	10,752	8,391
Cambios en activos y pasivos operativos:		
Disminución (Aumento) en clientes y otras cuentas por cobrar no relacionadas	47,385	(27,709)
Disminución (Aumento) en otras cuentas por cobrar relacionadas	76,611	(89,664)
Aumento en activos por impuestos corrientes	(29,690)	(26,547)
Disminución en inventarios	104,837	18,907
Aumento (Disminución) en otros activos corrientes	(11,711)	3,711
Aumento en gastos pagados por anticipado	(7,184)	-
Aumento en otros activos no corrientes	(57,132)	-
(Disminución) aumento en proveedores y otras cuentas por pagar no relacionados	(22,958)	69,714
(Disminución) aumento en pasivos por impuestos corrientes	(202,038)	178,158
Aumento en pasivos por obligaciones con empleados	25,200	5,057
Disminución en pasivos por beneficios definidos	(29,868)	-
Efectivo neto provisto por actividades de operación	191,675	404,362

**Ing. Demetrio Kronfle Abbud**
Representante Legal**Ing. Tyrone Espinoza Posada**
Contador General**Ver políticas de contabilidad significativas
y notas a los estados financieros**

1. OPERACIONES

La Compañía fue constituida en la ciudad de Guayaquil, provincia del Guayas, República del Ecuador el 16 de mayo de 1994 e inscrita en el Registro Mercantil con fecha 12 de julio de ese año bajo la razón social "DONUT HOUSE S.A.".

Su objeto social principal es la venta de comidas y bebidas en fuente de soda.

Composición accionaria:

Las acciones de DONUT HOUSE S.A. están distribuidas de la siguiente manera:

Nombre del accionista	País	Nº de Acciones	% de Participación
Kronfle Di Plugia Edmundo José	Ecuador	99.999,00	99,99%
Kronfle Di Puglia Mariella	Ecuador	1,00	0,01%
Total		100.000,00	100,00%

2. IMPORTANCIA RELATIVA

La Compañía ha tomado en consideración circunstancias específicas que bajo su criterio cumplen sus propias consideraciones de importancia relativa, con el fin de asegurar que los estados financieros, políticas contables y notas, reflejan la preparación y revelación de todos los hechos y circunstancias relevantes.

3. ESTRUCTURA DE LAS NOTAS

Las notas a los estados financieros se encuentran presentadas de manera sistemática en función a su comprensibilidad y comparabilidad de acuerdo a lo establecido conformidad con las Normas Internacionales de Información Financiera (NIIF), cada partida significativa del Estado de Situación Financiera, Estado de Resultados y Otros Resultados Integrales, Estado de Cambios en el Patrimonio y Estado de Flujos del Efectivo se encuentran referenciadas a su nota. Cuando sea necesario una comprensión adicional a la situación financiera de la Compañía, se presentarán partidas adicionales, encabezados y subtotales en los estados financieros.

4. POLÍTICAS CONTABLES SIGNIFICATIVAS

Una descripción de las principales políticas contables utilizadas en la preparación de sus estados financieros se presenta a continuación:

4.1 Bases de preparación

Los presentes estados financieros han sido preparados íntegramente y sin reservas de acuerdo con Normas Internacionales de Información Financiera (NIIF), emitidas por el Consejo de Normas Internacionales de Contabilidad (IASB por sus siglas en inglés), vigentes al 31 de diciembre de 2018.

La preparación de los estados financieros conforme a las Normas Internacionales de Información Financiera (NIIF) requiere el uso de ciertas estimaciones contables críticas. También exige a la Administración de la Compañía que ejerza su juicio en el proceso de aplicación de sus políticas contables. En la Nota 6, se revelan las áreas que implican un mayor grado de juicio o complejidad o en las cuales las hipótesis y estimaciones son significativas para los estados financieros.

4.2 Pronunciamientos contables y su aplicación

Los siguientes pronunciamientos contables han sido emitidos por el Consejo de Normas Internacionales de Contabilidad (IASB por sus siglas en inglés):

a. Las siguientes Normas son vigentes a partir del año 2018:

Normas	Fecha de aplicación obligatoria
NIIF 9 "Instrumentos Financieros ": Clasificación y medición	1 de enero de 2018
NIIF 15 "Ingresos procedentes de contratos con clientes"	1 de enero de 2018
CINIIF 22 "Transacciones en moneda extranjera y contraprestaciones anticipadas" (*)	1 de enero de 2018
NIIF 2 Pagos basados en acciones: Aclaración de contabilización de ciertos tipos de transacciones de pagos basados en acciones (*)	1 de enero de 2018
NIIF 4 "Contratos de seguros" (*)	1 de enero de 2018
NIC 28 "Inversiones en asociadas y negocios conjuntos" (*)	1 de enero de 2018

Principales Políticas Contables

Normas	Fecha de aplicación obligatoria
---------------	--

NIC 40 Transferencia de propiedades de inversión (*) 1 de enero de 2018

- b. Los siguientes pronunciamientos contables han sido emitidos por el IASB, pero no han entrado en vigencia y son de aplicación obligatoria a partir de las fechas indicadas a continuación:

Nuevas normas	Fecha de aplicación obligatoria
----------------------	--

NIIF 16 "Arrendamientos" 1 de enero de 2019

Marco conceptual (revisado) 1 de enero de 2020

NIIF 17 Contratos de seguros (*) 1 de enero de 2021

Nuevas interpretaciones	Fecha de aplicación obligatoria
--------------------------------	--

CINIIF 23 Incertidumbre sobre tratamiento de impuesto a las ganancias (*) 1 de enero de 2019

Enmiendas a NIIF's	Fecha de aplicación obligatoria
---------------------------	--

NIIF 9 Cláusulas de prepago con compensación negativa (*) 1 de enero de 2019

NIC 19 Modificación, reducción o liquidación del plan (*) 1 de enero de 2019

NIIF 3 Combinación de negocios (*) 1 de enero de 2019

NIIF 11 Acuerdos conjuntos (*) 1 de enero de 2019

NIC 12 Impuesto sobre la renta (*) 1 de enero de 2019

NIC 23 Costos por préstamos (*) 1 de enero de 2019

NIC 28 Participaciones de largo plazo en asociadas y negocios conjuntos (*) 1 de enero de 2019

NIIF 10 Estados financieros consolidados (*) Por determinar

(*) Estas Normas no son aplicables en los estados financieros de la Compañía

La Compañía estima que la adopción de las nuevas normas, enmiendas a las NIIF y las nuevas interpretaciones antes descritas, no tendrá un impacto significativo en los estados financieros en el ejercicio de su aplicación inicial, pues gran parte de estas normas no son aplicables a sus operaciones. En relación a las NIIF 9 y 15; la Administración informa que basado en una evaluación general no habrían impactos significativos al aplicar estas normas debido a: i) NIIF 15 – Los ingresos de la Compañía se registran a la entrega del bien, es decir, cuando se satisfacen las obligaciones de desempeño y no hay obligaciones de desempeño exigibles posteriores a la entrega del bien, el precio de la transacción es previamente pactado con sus clientes y no existen costos incurridos para obtener y cumplir los contratos; por lo tanto no se esperan efectos al adoptar esta norma; ii) NIIF 9 – Su principal instrumento financiero es la cartera por cobrar que se recupera en el corto plazo y que históricamente no han presentado deterioro inclusive si se provisionarán sobre pérdidas esperadas futuras. En relación a la NIIF 16 de arrendamientos, la Compañía mantiene operaciones de gastos por alquiler que representan efectos significativos en los estados financieros, para lo cual se realizará un diagnóstico para identificar y medir los posibles impactos sobre los estados financieros al 1 de Enero del 2019.

4.3 Moneda funcional y moneda de presentación

Las cifras incluidas en estos estados financieros y en sus notas se valoran utilizando la moneda del entorno económico principal en que la Compañía opera. La moneda funcional y de presentación de la Compañía es el Dólar de los Estados Unidos de América.

4.4 Clasificación de saldos en corrientes y no corrientes

En el Estado de Situación Financiera, los saldos se presentan en función a su vencimiento, como corrientes cuando es igual o inferior a doce meses, contados desde la fecha de cierre de los estados financieros y como no corrientes cuando es mayor a ese período.

4.5 Efectivo

En este grupo contable se registra el efectivo en caja y bancos. Se miden inicial y posteriormente por su valor nominal.

4.6 Instrumentos financieros

Los activos y pasivos financieros son reconocidos cuando la Compañía se convierte en una parte de las cláusulas contractuales del instrumento negociado.

Los activos y pasivos financieros, excepto para las cuentas por cobrar comerciales son medidos inicialmente a valor razonable. Los costos de transacción que son directamente atribuibles a la adquisición o emisión de activos financieros y pasivos financieros (distintos de los activos financieros y pasivos financieros a valor razonable con cambios en resultados) son agregados o deducidos del valor razonable de los activos y pasivos financieros, según sea apropiado, en el reconocimiento inicial. Los costos de transacción directamente atribuibles a la adquisición de activos o pasivos financieros a valor razonable con cambios en resultados son reconocidos inmediatamente en resultados.

4.6.1 Activos financieros

Todas las compras o ventas convencionales de activos financieros son reconocidas y dadas de baja en la fecha de contratación. Las compras o ventas convencionales de un activo financiero son compras o ventas bajo un contrato cuyas condiciones requieren la entrega del activo durante un periodo que generalmente está regulado o surge de una convención establecida en el mercado correspondiente.

Todos los activos financieros reconocidos son posteriormente medidos en su totalidad, ya sea, a costo amortizado o a valor razonable, dependiendo de la clasificación dada a los activos financieros.

Clasificación de activos financieros

Los activos financieros que cumplen las siguientes condiciones son posteriormente medidos a costo amortizado:

- Se conserva dentro de un modelo de negocio cuyo objetivo es mantener los activos financieros para obtener los flujos de efectivo contractuales; y
- Las condiciones contractuales del activo dan lugar, en fechas especificadas, a flujos de efectivo que son únicamente pagos del principal e intereses sobre el importe del principal pendiente.

Los activos que cumplen las siguientes condiciones son posteriormente medidos a valor razonable con cambios en otro resultado integral (VRCCORI):

- Se mantiene dentro de un modelo de negocio cuyo objetivo se logra obteniendo flujos de efectivo contractuales y vendiendo activos financieros; y

- Las condiciones contractuales del activo dan lugar, en fechas especificadas, a flujos de efectivo que son únicamente pagos del principal e intereses sobre el importe del principal pendiente.

Todos los otros activos financieros que no cumplen con las condiciones anteriores son posteriormente medidos a valor razonable con cambios en resultados (VRCCR).

No obstante, lo anterior, la Compañía puede realizar las siguientes elecciones irrevocables en el momento del reconocimiento inicial de un activo financiero:

- La Compañía podría irrevocablemente elegir presentar los cambios posteriores en el valor razonable en otro resultado integral para inversiones en instrumentos de patrimonio que, en otro caso, se medirían a valor razonable con cambios en resultados;
- La Compañía podría irrevocablemente designar un activo financiero que cumple los criterios de costo amortizado o valor razonable con cambios en otro resultado integral para medirlo a valor razonable con cambios en resultados si haciéndolo elimina o reduce significativamente una incongruencia de medición o reconocimiento.

Costo amortizado y método de tasa de interés efectiva.

El método de tasa de interés efectiva es un método que se utiliza para el cálculo del costo amortizado de un activo financiero y para la distribución del ingreso por intereses a lo largo del período correspondiente utilizando el método del interés efectivo. Este deberá calcularse aplicando la tasa de interés efectiva al importe en libros bruto de un activo financiero.

Para activos financieros con deterioro de valor crediticio comprados u originados, se calcula una tasa de interés efectiva ajustada por calidad crediticia descontando los flujos de efectivo estimados, incluyendo pérdidas crediticias esperadas, al costo amortizado del activo financiero en su reconocimiento inicial.

El costo amortizado de un activo financiero es el importe al que fue medido en su reconocimiento inicial un activo financiero, menos reembolsos del principal, más la amortización acumulada, utilizando el método de tasa de interés efectiva, de cualquier diferencia entre el importe inicial y el importe al vencimiento, ajustado por cualquier corrección de valor por pérdidas.

Además, el valor en libros bruto de un activo financiero es el costo amortizado del activo financiero antes de ajustarlo por cualquier

corrección de valor por pérdidas. El ingreso por intereses se reconoce usando el método de tasa de interés efectiva para activos financieros medidos a costo amortizado y a valor razonable con cambios en otro resultado integral.

Para los instrumentos financieros distintos de aquellos activos financieros con deterioro de valor crediticio comprados u originados, el ingreso por interés se calcula aplicando la tasa de interés efectiva al valor en libros bruto de un activo financiero, excepto para activos financieros que han convertido posteriormente en activos con deterioro de valor crediticio.

Para activos financieros que se convierten posteriormente en activos con deterioro de valor crediticio, el ingreso por intereses es reconocido aplicando la tasa de interés efectiva al costo amortizado del activo financiero. Si, en períodos de reporte posteriores, el riesgo de crédito del instrumento financiero con deterioro de valor crediticio mejora de manera tal que el activo financiero ya no tiene deterioro de valor crediticio, el ingreso por intereses se reconoce aplicando la tasa de interés efectiva al valor en libros bruto del activo financiero.

Para los activos financieros con deterioro de valor crediticio comprados u originados, la Compañía reconoce el ingreso por intereses aplicando la tasa de interés efectiva ajustada por calidad crediticia al costo amortizado del activo financiero desde el reconocimiento inicial. El cálculo no revierte a la base bruta, incluso si el riesgo de crédito del activo financiero mejora posteriormente de modo que el activo financiero ya no tenga deterioro de valor crediticio. Los ingresos por intereses se reconocen en el estado de resultados y se incluye como ingresos financieros.

Activos financieros clasificados a valor razonable con cambios en otro resultado integral (VRCCORI)

Son inicialmente medidos a su valor razonable más costos de transacción.

Posteriormente, los cambios en el valor en libros de estos instrumentos financieros como resultado de pérdidas y ganancias por diferencias de cambio, pérdidas y ganancias por deterioro, e ingresos por intereses calculados usando el método de tasa de interés efectiva son reconocidos en el resultado del período.

Los importes reconocidos en resultados son los mismos que habrían sido reconocidos en resultados si estos instrumentos financieros hubieran sido medidos a costo amortizado.

Todos los otros cambios en el valor en libros de estos instrumentos financieros son reconocidos en otro resultado integral y acumulados en la

"Reserva de ganancias y pérdidas sobre activos financieros medidos al valor razonable con cambios en otro resultado integral" en el patrimonio. Cuando estos instrumentos financieros son dados de baja, las ganancias o pérdidas acumuladas previamente reconocidos en otro resultado integral son reclasificadas a resultados.

Instrumentos de patrimonio designados para ser medidos a VRCCORI

En el reconocimiento inicial, la Compañía puede realizar una elección irrevocable (sobre una base de instrumento por instrumento) para designar inversiones en instrumentos de patrimonio para ser medidas a VRCCORI. La designación como VRCCORI no está permitida, si el instrumento de patrimonio es mantenido para negociar o si es una contraprestación contingente reconocida por una adquirente en una combinación de negocios a la que se le aplica NIIF 3.

Un activo financiero es mantenido para negociar si:

- Se compra o se incurre en él principalmente con el objetivo de venderlo en un futuro cercano; o
- En su reconocimiento inicial es parte de una cartera de instrumentos financieros identificados, que la Compañía gestiona conjuntamente y para la cual tiene evidencia de un patrón real reciente de obtención de beneficios a corto plazo; o
- Es un derivado (excepto por los derivados que sean un contrato de garantía financiera o hayan sido designados como un instrumento de cobertura eficaz).

Las inversiones en instrumentos de patrimonio medidas a VRCCORI son inicialmente medidas a su valor razonable más costos de transacción. Posteriormente, son medidas a su valor razonable reconociendo las pérdidas y ganancias de cambios en el valor razonable en otro resultado integral y acumuladas en la "Reserva de ganancias y pérdidas sobre activos financieros medidos al valor razonable con cambios en otro resultado integral" en el patrimonio.

La ganancia o pérdida acumulada no será reclasificada a resultados al momento de vender los instrumentos de patrimonio, en su lugar, serán transferidas a resultados retenidos.

Instrumentos financieros medidos a valor razonable con cambios en resultados (VRCCR).

Los activos financieros que no cumplen el criterio para ser medidos a costo amortizado o a VRCCORI son medidos a VRCCR. Específicamente:

- Las inversiones en instrumentos de patrimonio son clasificadas para ser medidas a VRCCR, a menos que la Compañía designe un instrumento de patrimonio que no sea mantenido para negociar o una contraprestación contingente originada en una combinación de negocios para ser medido a VRCCORI, en su reconocimiento inicial.
- Los activos financieros que han sido en el momento del reconocimiento inicial designados de forma irrevocable como medido al VRCCR, si tal designación elimina o reduce significativamente una incongruencia de medición o reconocimiento que surgiría en otro caso de la medición de los activos o pasivos o del reconocimiento de las ganancias y pérdidas de los mismos sobre bases diferentes. La Compañía no ha designado ningún instrumento financiero para ser medido a VRCCR.

Los activos financieros designados como VRCCR son medidos a valor razonable al cierre de cada período de reporte, con las ganancias o pérdidas a valor razonable reconocidos en resultados en la medida que no sean parte de una designada relación de cobertura. La ganancia o pérdida neta reconocida en resultados incluye cualquier dividendo o intereses ganados sobre el activo financiero y es incluida como ingresos financieros.

Ganancias y pérdidas por diferencias de cambio.

El valor en libros de los activos financieros que están denominados en una moneda extranjera se determina en esa moneda extranjera y son convertidos al tipo de cambio de cierre de cada período de reporte. Específicamente:

- Para activos financieros medidos a costo amortizado que no sean parte de una relación de cobertura, las diferencias de cambio se reconocen en resultados en "diferencias de cambio";
- Para activos financieros medidos a VRCCORI que no sean parte de una relación de cobertura, las diferencias de cambio en el costo amortizado del instrumento financiero se reconocerán resultados en diferencias de cambio. Otras diferencias de cambio son reconocidas en otro resultado integral en la Reserva de ganancias y pérdidas sobre

activos financieros medidos al valor razonable con cambios en otro resultado integral;

- Para activos financieros medidos a VRCCR que no sean parte de una relación de cobertura, las diferencias de cambio se reconocen en resultados en diferencias de cambio; y
- Para instrumentos de patrimonio medidos a VRCCORI, las diferencias de cambio son reconocidas en otros resultados integrales en la Reserva de ganancias y pérdidas sobre activos financieros medidos al valor razonable con cambios en otro resultado integral

Deterioro de activos financieros.

La Compañía reconoce una corrección de valor por pérdidas crediticias esperadas ("PCE") sobre activos financieros que se miden a costo amortizado, cuentas por cobrar clientes, deudores varios y otros deudores.

El importe de las pérdidas crediticias esperadas es actualizado en cada fecha de reporte para reflejar los cambios en el riesgo de crédito desde el reconocimiento inicial del correspondiente activo financiero. La Compañía siempre reconoce PCE durante el tiempo de vida del activo para las cuentas por cobrar comerciales, deudores varios y otros deudores. Las pérdidas crediticias esperadas en estos activos financieros son estimadas usando una matriz de provisiones basado en la experiencia histórica de pérdidas crediticias de la Compañía, ajustada por factores que son específicos a los deudores, condiciones económicas generales y una evaluación tanto de la actual, así como también, de la presupuestada dirección de las condiciones en la fecha de reporte, incluyendo el valor del dinero en el tiempo cuando se apropiado.

Para todos los otros instrumentos financieros, la Compañía reconoce PCE durante el tiempo de vida del activo cuando ha habido un aumento significativo en el riesgo de crédito desde el reconocimiento inicial. Si, por otro lado, el riesgo de crédito en el instrumento financiero no ha aumentado significativamente desde el reconocimiento inicial, la Compañía mide la corrección de valor por pérdidas para ese instrumento financiero a un importe igual a las pérdidas crediticias esperadas en los próximos doce meses. La evaluación de si deberían ser reconocidas PCE durante el tiempo de vida del activo está basada en aumentos significativos en la probabilidad o riesgo de un incumplimiento que ocurra desde el reconocimiento inicial en lugar de sobre la evidencia de un activo financiero con deterioro de valor crediticio a la fecha de reporte o que ocurra un incumplimiento.

Las PCE durante el tiempo de vida del activo representan las pérdidas crediticias esperadas que resultarán de todos los posibles eventos de incumplimiento durante la vida esperada de un instrumento financiero. En contraste, las PCE esperadas en los próximos doce meses representa la porción de las PCE durante el tiempo de vida del activo que se espera resulten de eventos de incumplimiento sobre un instrumento financiero que sea posible dentro de los 12 meses después de la fecha de reporte.

Aumento significativo en el riesgo de crédito.

Al evaluar si el riesgo de crédito de un instrumento financiero se ha incrementado significativamente desde su reconocimiento inicial, la Compañía compara el riesgo de que ocurra un incumplimiento en el instrumento financiero a la fecha de reporte con el riesgo de que ocurra un incumplimiento en el instrumento financiero a la fecha del reconocimiento inicial.

Al realizar esta evaluación, la Compañía considera información cuantitativa y cualitativa que sea razonable y sustentable, incluyendo experiencia histórica e información proyectada que esté disponible sin costo o esfuerzo desproporcionado.

Cuando Compañía presume que el riesgo crediticio de un activo financiero se ha incrementado significativamente desde el reconocimiento inicial, cuando los pagos contractuales se atrasen por más de 60 días, a menos que la Compañía tenga información razonable y sustentable para demostrar lo contrario.

No obstante, lo anterior, la Compañía asume que el riesgo crediticio de un instrumento financiero no ha aumentado significativamente desde su reconocimiento inicial si se determina que el instrumento financiero tiene un bajo riesgo crediticio a la fecha de reporte. Se determina que un instrumento financiero tiene un riesgo crediticio bajo si:

- (i) El instrumento financiero tiene un riesgo bajo de incumplimiento;
- (ii) El deudor tiene una capacidad robusta para cumplir sus obligaciones contractuales de flujos de efectivo en el corto plazo; y
- (iii) Los cambios adversos en las condiciones económicas y de negocios en el largo plazo podrían, pero no necesariamente, reducirán la capacidad del deudor para cumplir sus obligaciones contractuales de flujos de efectivo. La Compañía considera que un activo financiero tiene un riesgo crediticio bajo cuando tiene una clasificación crediticia interna o externa de "grado de inversión" de acuerdo con la definición globalmente entendida de riesgo crediticio.

Para compromisos de préstamo y contratos de garantía financiera, la fecha en que la Compañía pasa a ser una parte del compromiso irrevocable se considera la fecha del reconocimiento inicial a efectos de aplicar los requerimientos de deterioro de valor. Al evaluar si ha existido un aumento significativo en el riesgo crediticio desde su reconocimiento inicial de un compromiso de préstamo, la Compañía considera los cambios en el riesgo de que ocurra un incumplimiento del préstamo con el que se relaciona el compromiso de préstamo; para contratos de garantía financiera, la Compañía considera los cambios en el riesgo de que el deudor especificado incumpla el contrato. La Compañía monitorea regularmente la efectividad de los criterios utilizados para identificar si ha habido un aumento significativo en el riesgo crediticio y los modifica según sea apropiado para asegurar que los criterios sean capaces de identificar un aumento significativo en el riesgo crediticio antes que el importe pase a estar moroso.

Definición de incumplimiento.

La Compañía considera lo siguiente como constituyente de un evento de incumplimiento para propósitos de la administración interna del riesgo crediticio, dado que la experiencia histórica indica que las cuentas por cobrar que cumplen cualquiera de los siguientes criterios son generalmente no recuperables.

- Cuando existe un incumplimiento de las restricciones financieras de la contraparte; o
- Información desarrollada internamente u obtenida de recursos externos indica que es improbable que el deudor pague a sus acreedores, incluyendo a la Compañía, en su totalidad (sin tomar en consideración alguna garantía mantenida por la Compañía).

Independientemente del análisis anterior, la Compañía considera que ha ocurrido un incumplimiento cuando un activo financiero está en mora por más de 90 días, a menos que la Compañía tenga información razonable y sustentable para demostrar que un criterio de incumplimiento más aislado es más apropiado.

Activos financieros con deterioro de valor crediticio.

Un activo financiero está con deterioro de valor crediticio cuando han ocurrido uno o más eventos que tienen un impacto perjudicial sobre los flujos de efectivo futuros estimados de ese activo financiero. Evidencias de que un activo financiero está con deterioro de valor crediticio incluyen información observable sobre los sucesos siguientes:

- Dificultades financieras significativas del emisor o del deudor;
- Una infracción del contrato, tal como un incumplimiento o un suceso de mora;
- El prestamista del deudor por razones económicas o contractuales relacionadas con dificultades financieras del deudor, le ha otorgado a éste concesiones o ventajas que no le habría facilitado en otras circunstancias;
- Se está convirtiendo en probable que el deudor entre en quiebra o en otra forma de reorganización financiera; o
- La desaparición de un mercado activo para el activo financiero en cuestión, debido a dificultades financieras.

Política de castigo.

La Compañía castiga un activo financiero cuando existe información que indica que la contraparte está en dificultades financieras severas y no existe una perspectiva realista de recupero, por ejemplo, cuando la contraparte ha sido puesta en liquidación o ha entrado en procedimientos de bancarrota, o en el caso de cuentas comerciales por cobrar, cuando los importes han estado morosos por más de dos años, lo primero que ocurra primero.

Los activos financieros castigados podrían todavía estar sujetos a actividades de cumplimiento bajo los procedimientos de recupero de la Compañía, teniendo en consideración asesoría legal cuando fuere apropiado. Cualquier recupero realizado se reconoce en resultados.

Medición y reconocimiento de pérdidas crediticias esperadas.

La medición de las pérdidas crediticias esperadas es una función de la probabilidad de incumplimiento, la severidad (es decir, la magnitud de la pérdida si existe un incumplimiento) y la exposición al incumplimiento. La evaluación de la probabilidad de incumplimiento y la severidad está basada en datos históricos ajustados por información futura como se describió anteriormente. En cuanto a la exposición al incumplimiento para activos financieros, esta está representada por el valor en libros bruto de los activos a la fecha de reporte; para compromisos de préstamos y contratos de garantía financiera, la exposición incluye el importe que se dispondrá en el futuro en la fecha de incumplimiento determinada sobre la base de tendencias históricas, el entendimiento de la Compañía de las

específicas necesidades financieras futuras de los deudores, y otra información futura relevante.

Para compromisos de préstamos sin utilizar, una pérdida crediticia es el valor presente de la diferencia entre los flujos de efectivo contractuales que se deben a la Compañía si el tenedor del compromiso de préstamo dispone del préstamo; y los flujos de efectivo que la Compañía espera recibir si dispone del préstamo.

Cuando la PCE durante el tiempo de vida del activo se mide sobre una base colectiva para atender los casos en que la evidencia de aumentos significativos en el riesgo crediticio a nivel de instrumento individual puede no estar aún disponible, los instrumentos financieros se agrupan de la siguiente manera:

- Naturaleza de los instrumentos financieros (es decir, las cuentas comerciales, deudores varios, otros deudores de la Compañía son cada uno evaluados como un grupo separado. Los préstamos a partes relacionadas son evaluados por pérdidas crediticias esperadas sobre una base individual);
- Estatus de morosidad;
- Naturaleza, tamaño e industria de los deudores;
- Naturaleza de las garantías por cuentas por cobrar por arrendamientos; y
- Clasificaciones crediticias externas si estuvieren disponibles.

La Compañía reconoce una ganancia o pérdida por deterioro de valor en resultados para todos los instrumentos financieros con un correspondiente ajuste a su valor en libros a través de una cuenta de corrección de valor por pérdidas, excepto para los instrumentos financieros que son medidos a VRCCORI.

Baja en cuentas de activos financieros.

La Compañía da de baja un activo financiero solamente cuando expiran los derechos contractuales sobre los flujos de efectivo del activo financiero, o cuando transfiera el activo financiero y sustancialmente todos los riesgos y beneficios inherentes a la propiedad del activo a un tercero.

Si la Compañía no transfiere ni retiene sustancialmente todos los riesgos y beneficios inherentes a la propiedad y continúa controlando el activo transferido, la Compañía reconoce su interés retenido en el activo y un pasivo asociado por los importes que podría tener que pagar. Si la Compañía retiene sustancialmente todos los riesgos y beneficios inherentes a la propiedad de un activo financiero transferido, la Compañía continúa

reconociendo el activo financiero y también reconoce un préstamo garantizado por los importes recibidos.

Al dar de baja un activo financiero medido a costo amortizado, la diferencia entre el valor en libros del activo y la sumatoria de la consideración recibida y por recibir se reconoce en resultados.

Adicionalmente, al dar de baja una inversión en un instrumento de deuda clasificado a VRCCORI, la ganancia o pérdida acumulada previamente reconocida en la Reserva de ganancias y pérdidas sobre activos financieros medidos al valor razonable con cambios en otro resultado integral es reclasificada a resultados.

En contrario, al dar de baja una inversión en un instrumento de patrimonio el cual la Compañía ha elegido en el reconocimiento inicial medirlo a VRCCORI, la ganancia o pérdida acumulada previamente reconocida en la Reserva de ganancias y pérdidas sobre activos financieros medidos al valor razonable con cambios en otro resultado integral no es reclasificada a resultados, pero es transferida a resultados acumulados.

4.6.2 Pasivos financieros e instrumentos de patrimonio

Clasificación como deuda o patrimonio

Los instrumentos de deuda y patrimonio emitidos por la Compañía se clasifican como pasivos financieros o como patrimonio de conformidad con la sustancia del acuerdo contractual y las definiciones de pasivo financiero e instrumento de patrimonio.

Instrumentos de patrimonio.

Un instrumento de patrimonio es cualquier contrato que evidencie un interés residual en los activos de una entidad después de deducir todos sus pasivos. Los instrumentos de patrimonio emitidos por la Compañía se reconocen por los importes recibidos, neto de los costos directos de emisión.

Pasivos financieros.

Todos los pasivos financieros son posteriormente medidos a costo amortizado usando el método de interés efectivo o a VRCCR.

Pasivos financieros medidos a VRCCR.

Los pasivos financieros se clasifican al VRCCR cuando el pasivo financiero es (i) una contraprestación contingente que sería ser pagada por el adquirente como parte de una combinación de negocios a la que se aplica IFRS 3, (ii) mantenido para negociar, o (iii) se designa a VRCCR.

Los pasivos financieros a VRCCR se registran a valor razonable, reconociendo cualquier ganancia o pérdida surgida en los cambios del valor razonable en el estado de resultados en la medida que no sean parte de una designada relación de cobertura. La ganancia o pérdida neta reconocida en resultados incluye cualquier interés obtenido sobre el pasivo financiero y se incluye en la partida de ingresos/gastos financieros en el estado de resultados integral.

Sin embargo, para pasivos financieros designados a VRCCR, el importe del cambio en el valor razonable del pasivo financiero que es atribuible a cambios en el riesgo crediticio de ese pasivo se reconocen en otros resultados integrales, a menos que el reconocimiento de los efectos de los cambios en el riesgo crediticio del pasivo en otros resultados integrales crearía o incrementaría una asimetría contable en resultados. El importe remanente del cambio en el valor razonable del pasivo se reconoce en resultados. Los cambios en el valor razonable atribuibles al riesgo crediticio de un pasivo financiero que son reconocidos en otros resultados integrales no son posteriormente reclasificados a resultados; en su lugar, son transferidos a resultados retenidos una vez dado de baja el pasivo financiero.

Las pérdidas o ganancias sobre contratos de garantía financiera o compromisos de préstamos emitidos por la Compañía que sean designados por la Compañía para ser medidos a VRCCR se reconocen en resultados.

Pasivos financieros medidos posteriormente a costo amortizado.

Los pasivos financieros que no sean:

- Una contraprestación contingente de un adquirente en una combinación de negocios;
- Mantenedos para negociar; o
- Designados a VRCCR, son posteriormente medidos a costo amortizado usando el método de tasa de interés efectiva.

El método de tasa de interés efectiva es un método que se utiliza para el cálculo del costo amortizado de un pasivo financiero y para la distribución del gasto por intereses a lo largo del período correspondiente. La tasa de interés efectiva es la tasa que descuenta exactamente los pagos de efectivo futuros estimados (incluyendo todas las comisiones y puntos básicos de interés, pagados o recibidos, que integren la tasa de interés efectiva, los costos de transacción y cualquier otra prima o descuento)

durante la vida esperada del pasivo financiero, o cuando sea apropiado, un período menor, al costo amortizado de un pasivo financiero.

Contratos de garantía financiera.

Un contrato de garantía financiera es un contrato que requiere que el emisor efectúe pagos específicos para reembolsar al tenedor la pérdida en la que incurre cuando un deudor específico incumpla su obligación de pago a su vencimiento, de acuerdo con las condiciones, originales o modificadas, de un instrumento de deuda. Los contratos de garantía financiera emitidos por la Compañía son inicialmente medidos a valor razonable y, si no es designado a VRCCR y no se origina de la transferencia de un activo financiero, son posteriormente medidos al importe mayor entre:

- El importe determinado de la corrección de valor por pérdidas de acuerdo con NIIF 9; y
- El importe reconocido inicialmente menos, cuando se apropiado, el importe acumulado de ingresos reconocidos de acuerdo con las políticas de reconocimiento de ingresos.

Ganancias y pérdidas por diferencias de cambio.

Para pasivos financieros que están denominados en una moneda extranjera y son medidos a costo amortizado al cierre de cada período de reporte, las ganancias y pérdidas por diferencias de cambio se determinan sobre la base del costo amortizado de los instrumentos. Estas ganancias o pérdidas por diferencias de cambio se reconocen en resultados en diferencias de cambio, para pasivos financieros que no formen parte de una designada relación de cobertura.

Baja en cuentas de pasivos financieros.

El valor razonable de los pasivos financieros denominados en una moneda extranjera se determina en esa moneda extranjera y son convertidos al tipo de cambio de cierre de cada período de reporte. Para pasivos financieros que son medidos a VRCCR, el componente de diferencia de cambio forma parte de las ganancias o pérdidas por valor razonable y se reconocen en resultados para pasivos financieros que no sean parte de una relación de cobertura.

La Compañía da de baja los pasivos financieros si, y solo si, las obligaciones de la Compañía se cumplen, cancelan o han expirado. La diferencia entre el valor en libros del pasivo financiero dado de baja y la contraprestación pagada y por pagar se reconoce, incluyendo cualquier activo transferido diferente del efectivo o pasivo asumido, se reconoce en resultados.

4.7 Inventarios

En este grupo se registra los activos poseídos para ser consumidos en el curso normal de la operación.

- Medición inicial. - Los inventarios se miden por su costo; el cual que incluye: precio de compra, aranceles de importación, otros impuestos no recuperables, transporte, almacenamiento, costos directamente atribuibles a la adquisición o producción para darles su condición y ubicación actual, después de deducir todos los descuentos comerciales, rebajas y otras partidas similares (incluye importaciones en tránsito).
- Medición posterior. - El costo de los inventarios se determina por el método promedio ponderado y se miden al costo o al valor neto realizable, el que sea menor. El valor neto realizable corresponde al precio de venta estimado en el curso normal del negocio menos los costos estimados para terminar su producción y los necesarios para llevar a cabo su venta.

4.8 Gastos pagados por anticipados

En este grupo contable se registra los anticipos entregados a terceros o pagos anticipados para la compra de bienes y servicios que no hayan sido devengados al cierre del ejercicio económico. Se miden inicial y posteriormente a su valor nominal; su amortización se reconoce en los resultados del período en el cual generan beneficios económicos futuros.

4.9 Propiedades, planta y equipo.

En este grupo contable se registra todo bien tangible adquirido para su uso en la producción o suministro de bienes y servicios, para arrendarlos a terceros o para propósitos administrativos, si, y sólo si: es probable que la entidad obtenga los beneficios económicos futuros derivados del mismo; y el costo del elemento puede medirse con fiabilidad.

- Medición inicial. - Las propiedades, planta y equipo, se miden al costo, el cual que incluye el precio de adquisición después de deducir cualquier descuento o rebaja; los costos directamente atribuibles a la ubicación del activo en el lugar y en las condiciones necesarias para que pueda operar de la forma prevista por la Administración y la estimación inicial de los costos de desmantelamiento y retiro, así como la rehabilitación del lugar sobre el que se asienta.

Principales Políticas Contables

- Medición posterior. - Las propiedades, planta y equipos se miden al costo menos la depreciación acumulada y el importe acumulado de las pérdidas por deterioro del valor.
- Método de depreciación. - Los activos empiezan a depreciarse cuando están disponibles para su uso y hasta que sean dados de baja, incluso si el bien ha dejado de ser utilizado. La depreciación es reconocida en el resultado del período con base en el método lineal sobre las vidas útiles estimadas por la Administración de la Compañía.

A continuación, se presenta las partidas de propiedades, planta y equipo y la vida útil usada en el cálculo de la depreciación:

<u>Activos</u>	<u>Tasas</u>
Muebles y enseres	10%
Maquinarias y equipos	10%
Equipos de computación y software	33.33%
Vehículos	20%

A criterio de la Administración de la Compañía, estos activos se van a mantener hasta el término operativo de los mismos y, al no ser sujetos de venta a terceros, el valor residual asignado a los activos es cero o nulo.

4.10 Activos intangibles

En este grupo contable se registra todo bien sin apariencia física que es susceptible de ser separado o escindido de la entidad y vendido, transferido, dado en explotación, arrendado o intercambiado, ya sea individualmente o junto con un contrato, o surge de derechos contractuales o de otros derechos de tipo legal, con independencia de que esos derechos sean transferibles o separables de la entidad o de otros derechos y obligaciones, si, y sólo si: es probable que los beneficios económicos futuros que se han atribuido al mismo fluyan a la entidad; y el costo del activo puede ser medido de forma fiable.

- Medición inicial. - Los activos intangibles se miden a su costo, el cual incluye: el precio de adquisición después de deducir cualquier descuento o rebaja; los costos directamente atribuibles a la ubicación del activo en el lugar y en las condiciones necesarias para que pueda operar de la forma prevista por la Administración.
- Reconocimiento posterior. - Los activos intangibles se miden por su costo menos la amortización acumulada y el importe acumulado de las pérdidas por deterioro del valor.

- Método de amortización. - Los activos empiezan a amortizarse cuando estén disponibles para su uso y hasta que sean dados de baja, incluso si el bien ha dejado de ser utilizado. La amortización es reconocida en el resultado del período con base en el método lineal sobre las vidas útiles estimadas por la Administración de la Compañía.

La Compañía evalúa las reducciones futuras esperadas en el precio de venta de un elemento que se elabore utilizando un activo intangible, esto con el fin de determinar la posible obsolescencia tecnológica o comercial del activo, lo cual, a su vez, podría reflejar una reducción de los beneficios económicos futuros incorporados al activo intangibles y por ende un posible deterioro.

Las vidas útiles y los valores residuales se han estimado como sigue:

<u>Activos</u>	<u>Vida útil</u>	<u>Valor residual</u>
Franquicias	20 años	cero (*)

A criterio de la Administración de la Compañía, estos activos se van a mantener hasta el término operativo de los mismos y, al no ser sujetos de venta a terceros, el valor residual asignado a los activos es cero o nulo.

- Baja de activos intangibles. - Un activo intangible se da de baja al momento de su disposición, o cuando no se esperan beneficios económicos futuros de su uso o disposición.

4.11 Obligaciones beneficios a los empleados

En este grupo contable se registran las obligaciones presentes con empleados como beneficios sociales (décimo tercer y cuarto sueldo, vacaciones, etc.); obligaciones con el IESS y participación a trabajadores. Se miden a su valor nominal y se reconocen en los resultados del período en el que se generan.

El cálculo de la participación a trabajadores se realiza de acuerdo a las disposiciones legales vigentes; representa el 15% sobre la utilidad contable de la Compañía antes de liquidar el impuesto a la renta y se reconoce en los resultados del período.

4.12 Obligaciones por beneficios definidos

En este grupo contable se registran los planes de beneficios a empleados post empleo como jubilación patronal y desahucio. Se reconocen y miden sobre la base de cálculos actuariales, estimados por un perito independiente, inscrito y calificados en la Superintendencia de Compañías, Valores y Seguros aplicando

el método de la unidad de crédito proyectada para determinar el valor presente de la obligación futura.

La tasa utilizada para descontar las obligaciones de beneficios post-empleo (tanto financiadas como no) se determinará utilizando como referencia los rendimientos del mercado, al final del período sobre el que se informa, correspondientes a las emisiones de bonos u obligaciones empresariales de alta calidad. En monedas para las cuales no exista un mercado amplio para bonos empresariales de alta calidad, se utilizarán los rendimientos de mercado (al final del período de presentación) de los bonos gubernamentales denominados en esa moneda.

El costo de los servicios presentes o pasados y costo financiero, son reconocidos en los resultados del período en el que se generan; las nuevas mediciones del pasivo por beneficios definidos se denominan ganancias y pérdidas actuariales y son reconocidos como partidas que no se reclasificarán al resultado del período en Otros Resultados Integrales.

4.13 Provisiones

En este grupo contable se registra el importe estimado para cubrir obligaciones presentes ya sean legales o implícitas como resultado de sucesos pasados, por las cuales es probable que vaya a ser necesaria una salida de recursos para liquidarlas. Las provisiones son evaluadas periódicamente y se actualizan teniendo en consideración la mejor información disponible a la fecha de cierre de los estados financieros (incluye costo financiero si aplicare).

El costo financiero se lo establece considerando el tiempo transcurrido al final de cada período y la tasa de interés pactada con los bancos e institución financiera (interés explícito).

4.14 Impuestos

- Activos por impuestos corrientes.- Se registran los créditos tributarios de impuesto al valor agregado e impuesto a la renta, así como los anticipos de impuesto a la renta que no han sido compensados.
- Pasivos por impuestos corrientes.- Se registran las obligaciones con la Administración Tributaria por impuesto al valor agregado, así como las retenciones en la fuente por pagar por impuesto al valor agregado e impuesto a la renta e ISD sobre todas las operaciones transacciones monetarias que se realicen al exterior con o sin intervención de las instituciones del sistema financiero incluyendo compensaciones internacionales.

- Impuesto a las ganancias.- Se registra el impuesto a las ganancias corriente más el efecto de la actualización (liberación o constitución) de los activos y pasivos por impuestos diferidos.
- ✓ Impuesto a las ganancias corriente.- Se determina sobre la base imponible calculada de acuerdo con las disposiciones legales y tributarias vigentes al cierre del ejercicio contable. La tasa de impuesto a la renta para los años 2018 y 2017 asciende a 28 % y 25%. Se mide a su valor nominal y se reconoce en los resultados del período en el que se genera.
- ✓ Impuesto a las ganancias diferido.- Se determina sobre las diferencias temporales que existen entre las bases tributarias de activos y pasivos con sus bases financieras; las tasas impositivas y regulaciones fiscales empleadas en el cálculo de dichos importes son vigentes al cierre del ejercicio contable. Se mide al monto que se estima recuperar o pagar a las autoridades tributarias y se reconoce en el resultado del período o en otros resultados integrales, dependiendo de la transacción que origina la diferencia temporaria.

4.15 Baja de activos y pasivos financieros

- Activos financieros.- Un activo financiero (o, cuando sea aplicable, una parte de un activo financiero o una parte de un grupo de activos financieros similares) es dado de baja cuando: los derechos de recibir flujos de efectivo del activo han terminado; o la Sucursal ha transferido sus derechos a recibir flujos de efectivo del activo o ha asumido una obligación de pagar la totalidad de los flujos de efectivo recibidos inmediatamente a una tercera parte bajo un acuerdo de traspaso; o la Sucursal ha transferido sustancialmente todos los riesgos y beneficios del activo o, de no haber transferido ni retenido sustancialmente todos los riesgos y beneficios del activo, si ha transferido su control.
- Pasivos financieros.- Un pasivo financiero es dado de baja cuando la obligación de pago se termina, se cancela o vence. Cuando un pasivo financiero existente es reemplazado por otro del mismo prestatario, en condiciones significativamente diferentes, o las condiciones son modificadas en forma importante, dicho reemplazo o modificación se trata como una baja del pasivo original y el reconocimiento de un nuevo pasivo, reconociéndose la diferencia entre ambos en los resultados del período.

4.16 Patrimonio

- Capital social.- en este grupo contable se registra el monto aportado del capital. Se miden a su valor nominal.
- Aportes para futura capitalización.- En este grupo contable se registran los valores recibidos en efectivo o especies de los Accionistas de la Compañía provenientes de un acuerdo formal de capitalización a corto plazo. Se miden a su valor nominal.
- Reservas.- En este grupo contable se registran las apropiaciones de utilidades o constituciones realizadas por Ley, estatutos, acuerdos de accionistas o para propósitos específicos. Se miden a su valor nominal.
- Otros resultados integrales.- En este grupo contable se registran los efectos netos por nuevas mediciones de planes de beneficios definidos (ganancias-perdidas actuariales).
- Resultados acumulados.- En este grupo contable se registran las pérdidas netas retenidas y del ejercicio, sobre las cuales la Compañía no ha determinado un destino definitivo.

4.17 Ingresos de actividades ordinarias

Los ingresos surgen en el curso de las actividades ordinarias de la Compañía, son reconocidos cuando su importe puede medirse con fiabilidad; es probable que la entidad reciba beneficios económicos asociados con la transacción; y los costos incurridos o por incurrir en relación con la transacción pueden ser medidos con fiabilidad.

- Venta de bienes.- En este grupo contable se registran las ventas de comidas y bebidas en fuente de soda en cada uno de sus puntos de venta; surgen cuando se han transferido los riesgos y ventajas de tipo significativo de propiedad de los bienes al comprador; la Compañía no conserva para sí ninguna implicación en la gestión de los bienes ni retiene el control efectivo sobre los mismos. Se miden al valor razonable de la contraprestación recibida o por recibir neta de devoluciones, rebajas y descuentos.

4.18 Costos y gastos

- Costos de ventas.- En este grupo contable se registran todos aquellos costos incurridos para la generación de ingresos de actividades ordinarias; incluyen las pérdidas generadas por valor neto de realización y bajas de inventarios.

- Gastos. - En este grupo contable se registran los gastos, provisiones y pérdidas por deterioro de valor que surgen en las actividades ordinarias de la Compañía; se reconocen de acuerdo a la base de acumulación o devengo y son clasificados de acuerdo a su función como: de administración, de venta, financieros y otros.

4.19 Medio ambiente

Las actividades de la Compañía no se encuentran dentro de las que pudieren afectar al medio ambiente. Al cierre de los presentes estados financieros no existen obligaciones para resarcir daños y/o restauración de ubicación actual.

Las actividades de la Compañía se encuentran dentro de las que pudieren afectar al medio ambiente. Al cierre de los presentes estados financieros las obligaciones para resarcir daños y/o restauración de ubicación actual se reconocen a su valor razonable como parte del activo (propiedades, planta y equipo / activos por exploración y explotación de recursos naturales) cuya contrapartida es la creación de un pasivo no corriente.

4.20 Estado de flujo de efectivo

Los flujos de efectivo de actividades de operación incluyen todas aquellas actividades relacionados con el giro del negocio, además de ingresos y egresos financieros y todos aquellos flujos que no están definidos como de inversión o financiamiento.

4.21 Cambios en políticas y estimaciones contables

Cambios por errores contables, de acuerdo a la NIC 8

Los estados financieros al 31 de diciembre de 2018, la Compañía reformuló el Estado de Situación Financiera del 2017, debido a un error en los activos intangibles y en las obligaciones por beneficios definidos.

Principales Políticas Contables

	Saldos previamente reportados	Ajustes	Saldos Ajustados
ACTIVOS:			
Activos no corrientes:			
Activos intangibles	-	178,750	178,750
Amortización acumulada de activos intangibles	-	(37,927)	(37,927)
PASIVOS:			
Pasivos no corrientes			
Otras cuentas por pagar relacionadas	35,075	140,823	175,898
Obligaciones por beneficios definidos	-	192,353	192,353
PATRIMONIO			
Otros resultados integrales	-	(192,353)	(192,353)

4.22 Otra información a revelar

Una entidad revelará, en el resumen de las políticas contables significativas o en otras notas, los juicios, diferentes de aquéllos que involucren estimaciones que la gerencia haya realizado en el proceso de aplicación de las políticas contables de la entidad y que tengan un efecto significativo sobre los importes reconocidos en los estados financieros.

5. POLÍTICA DE GESTIÓN DE RIESGO

La Administración de la Compañía es la responsable de establecer, desarrollar y dar seguimiento a las políticas de gestión de riesgos con el objetivo de *identificar, analizar, controlar y monitorear los riesgos enfrentados por la Compañía*. La Compañía revisa regularmente las políticas y sistemas de administración de riesgo a fin de que reflejen los cambios en las condiciones de mercado y en sus actividades, logrando la obtención de un ambiente de control disciplinado y constructivo, en el cual todos los empleados entiendan sus roles y obligaciones.

La Compañía clasifica y gestiona los riesgos de instrumentos financieros de la siguiente manera:

a) Riesgo de crédito.

Es el riesgo de que una de las partes de un instrumento financiero cause una pérdida financiera a la otra parte por incumplir una obligación, y se origina principalmente en las cuentas por cobrar a clientes no relacionados y

relacionados (Nota 8), cuyo importe en libros es la mejor forma de representar la máxima exposición al riesgo de crédito sin tener en cuenta ninguna garantía colateral tomada ni otras mejoras crediticias. La concentración del riesgo de crédito es limitada debido a que la base de clientes es larga e independiente; la calidad crediticia de los activos financieros que no están en mora ni deteriorados depende de las calificaciones de riesgo (cuando estén disponibles), referencias bancarias, etc.

b) Riesgo de liquidez.

Es el riesgo de que una entidad encuentre dificultad para cumplir con obligaciones asociadas con pasivos financieros que se liquiden mediante la entrega de efectivo u otro activo financiero.

El enfoque de la Compañía para administrar la liquidez es contar con los recursos suficientes para cumplir con sus obligaciones cuando vencen, tanto en condiciones normales como de tensión, sin incurrir en pérdidas inaceptables o arriesgar la reputación de la Compañía.

c) Riesgos de mercado.

Es el riesgo de que el valor razonable o los flujos de efectivo futuros de un instrumento financiero puedan fluctuar como consecuencia de variaciones en los precios de mercado. El riesgo de mercado comprende tres subtipos de riesgo: riesgo de tasa de cambio, riesgo de tasa de interés y otros riesgos de precio. La Compañía clasifica y gestiona el riesgo de mercado en los siguientes subtipos de riesgo:

- Riesgo de tasa de interés. - Es el riesgo de que el valor razonable o los flujos de efectivo futuros de un instrumento financiero puedan fluctuar como consecuencia de variaciones en las tasas de interés de mercado.
- Riesgo de tasa de cambio. - Es el riesgo de que el valor razonable o los flujos de efectivo futuros de un instrumento financiero puedan fluctuar como consecuencia de variaciones en las tasas de cambio de una moneda extranjera.
- Otros riesgos de precio. - Los otros riesgos de precio de los instrumentos financieros surgen, por ejemplo, de variaciones en los precios de las materias primas cotizadas o de los precios de los instrumentos de patrimonio.

6. ESTIMACIONES Y JUICIOS CONTABLES CRÍTICOS

La Compañía efectúa estimaciones y supuestos respecto del futuro; por definición, muy pocas veces serán iguales a los resultados reales. Estas estimaciones y supuestos son continuamente evaluados y se basan en la experiencia histórica y otros factores, incluyendo la expectativa de ocurrencia de eventos futuros que se consideran razonables de acuerdo a las circunstancias. Las estimaciones y supuestos más significativos efectuados por la Administración se presentan a continuación:

a) Impuestos diferidos

Al final de cada período contable se evalúa el valor a reconocer como activos por impuestos diferidos en la medida que es probable la realización del correspondiente beneficio fiscal, a través de su compensación con el pago de impuestos fiscales futuros.

b) Vidas útiles y valores residuales

Al final de cada período contable se evalúan las vidas útiles estimadas y los valores residuales de sus activos depreciables o amortizables (excluyendo los de valor inmaterial); cuando ocurre un evento que indica que dichas vidas útiles o valores residuales son diferente a las estimadas.

7. EFECTIVO

Un resumen de esta cuenta, fue como sigue:

	Al 31 de diciembre	
	2018	2017
Efectivo		
Caja		
Caja general	15,194	16,681
Caja chica almacenes	2,310	1,860
Fondo de cambios	1,750	1,400
Total Caja	19,254	19,941
Bancos nacionales		
Banco Bolivariano C.A.	2,853	1,955
Banco del Austro S.A.	1,362	494
Banco Guayaquil S.A.	1,986	4,978
Banco del Pichincha C.A.	2,035	-
Total banco nacionales	8,236	7,427
Total efectivo	27,490	27,368

Al 31 de diciembre del 2018 y 2017, representan valores en caja y en los bancos Bolivariano C.A., del Austro S.A., Guayaquil S.A. y Banco del Pichincha C.A., los cuales no tienen ninguna restricción para su utilización inmediata.

8. CLIENTES Y OTRAS CUENTAS POR COBRAR NO RELACIONADOS

Un resumen de esta cuenta, fue como sigue:

	Al 31 de diciembre	
	2018	2017
Clientes y otras cuentas por cobrar no relacionados		
Cuentas por cobrar clientes locales (1)	6.368	11.232
Anticipo a proveedores	859	30.615
Otras cuentas por cobrar	-	12.765
Total clientes y otras cuentas por cobrar no relacionados	7.227	54.612

- (1) Corresponden principalmente a los vouchers por cobrar por las ventas mediante tarjetas de crédito en los diferentes locales que al cierre del ejercicio 2018 y 2017, se encontraban pendientes de ser cancelados por cada una de las emisoras de tarjetas de crédito.

Al 31 de diciembre del 2018, la Administración de la Compañía no consideró necesario constituir una estimación por deterioro de cuentas por cobrar en virtud de que sus cuentas por cobrar son recuperables en su totalidad.

9. INVENTARIOS

Un resumen de esta cuenta, fue como sigue

	Al 31 de diciembre	
	2018	2017
Inventarios		
Inventarios (1)	65,225	170,062
Total de inventarios	65,225	170,062

- (1) Corresponden a inventario de materia prima, suministros almacenados en bodegas disponibles para el proceso de producción e inventarios de productos terminados perchados en los diferentes locales de ventas.

10. PROPIEDAD, PLANTA Y EQUIPO

Un resumen de esta cuenta, fue como sigue:

	Al 31 de diciembre		Tasa anual de depreciación
	2018	2017	
Propiedad, planta y equipo			
Maquinarias y Equipos	2,181,746	1,983,714	10%
Equipos de computación	70,106	68,914	33.33%
Muebles y enseres	67,565	55,067	10%
Vehículos	81,553	32,104	20%
	2,400,970	2,139,799	
(-) Depreciación acumulada	(1,183,787)	(1,007,968)	
Total propiedad, planta y equipo	1,217,183	1,131,831	

Los movimientos del costo y la depreciación acumulada, fueron como sigue:

<u>CONCEPTO</u>	<u>MAQUINARIAS Y EQUIPOS</u>	<u>MUEBLES Y ENSERES</u>	<u>EQUIPO DE COMPUTACIÓN</u>	<u>VEHICULOS</u>	<u>TOTAL</u>
<u>Costo</u>					
Saldos al 1 de enero de 2017	1,931,364	45,058	57,095	32,104	2,065,621
Adquisiciones	52,350	10,009	11,819	-	74,178
Saldos al 31 de diciembre de 2017	1,983,714	55,067	68,914	32,104	2,139,799
Adquisiciones	198,032	12,498	1,192	49,449	261,171
Saldos al 31 de diciembre de 2018	2,181,746	67,565	70,106	81,553	2,400,970
<u>Depreciación acumulada</u>					
Saldos al 1 de enero de 2017	(715,847)	(31,871)	(45,564)	(21,173)	(814,455)
Gasto o costo del período	(152,055)	(2,952)	(4,353)	(3,383)	(162,743)
Reclasificaciones/ Ajustes	(30,770)	-	-	-	(30,770)
Saldos al 31 de diciembre de 2017	(898,672)	(34,823)	(49,917)	(24,556)	(1,007,968)
Gasto o costo del período	(165,249)	(4,313)	(3,357)	(2,900)	(175,819)
Saldos al 31 de diciembre de 2018	(1,063,921)	(39,136)	(53,274)	(27,456)	(1,183,787)
Saldo neto al 31 de diciembre del 2017	1,085,042	20,244	18,997	7,548	1,131,831
Saldo neto al 31 de diciembre del 2018	1,117,825	28,429	16,832	54,097	1,217,183

11. ACTIVOS INTANGIBLES

Un resumen de esta cuenta, fue como sigue:

	Al 31 de diciembre	
	2018	2017
Activos intangibles		
Franquicias de locales	253,281	178,750
	253,281	178,750
(-) Amortización acumulada	(48,679)	(37,927)
Total de activos intangibles	204,602	140,823

Corresponden al pago inicial de franquicias por la apertura de cada nuevo punto de venta, la misma que será amortizado en un lapso de 20 años.

Los movimientos del costo y la depreciación acumulada, fueron como sigue:

	Al 31 de diciembre	
	2018	2017
	Restablecido	
Movimiento por amortización acumulada de activos intangibles		
Saldo al 1 de enero	(37,927)	(29,536)
Amortización del año	(10,752)	(8,391)
Total movimiento por amortización acumulada de activos intangibles	(48,679)	(37,927)

12. PROVEEDORES COMERCIALES Y OTRAS CUENTAS POR PAGAR NO RELACIONADOS

Un resumen de esta cuenta, fue como sigue:

	Al 31 de diciembre	
	2018	2017
Proveedores locales y otras cuentas por pagar no relacionados		
Proveedores locales (1)	242,860	275,482
Otras cuentas por pagar	24,509	14,844
Total proveedores locales y otras cuentas por pagar no relacionados	267,369	290,326

- (1) Corresponden a los valores pendientes de pago a proveedores locales, por la adquisición de bienes y servicios relacionados con la actividad del negocio los cuales no devengan intereses y serán canceladas dentro del período corriente.

13. OBLIGACIONES CON INSTITUCIONES FINANCIERAS

Un resumen de esta cuenta, fue como sigue:

	Al 31 de diciembre	
	2018	2017
Obligaciones con instituciones financieras		
Banco Bolivariano C.A. (1)	110,122	79,498
Total obligaciones financieras	110,122	79,498
Menos porción corriente del pasivo a largo plazo	63,940	79,498
Total obligaciones financieras a largo plazo	46,182	-

- (1) Representa un préstamo comercial otorgado por el Banco Bolivariano C.A. por un valor de US\$130,000 a una tasa de interés nominal anual de 9.63%, con un plazo de 733 días, cuyo vencimiento es en agosto 17 de 2020. El saldo al 31 de diciembre del 2018 asciende a US\$ 110,122.

14. OBLIGACIONES POR BENEFICIOS A EMPLEADOS

Un resumen de esta cuenta, fue como sigue:

	Al 31 de diciembre	
	2018	2017
Obligaciones por beneficios a empleados		
Corriente		
Obligaciones con el IESS (1)	80,987	42,275
Remuneraciones adicionales a empleados	66,155	64,427
Participación a trabajadores por pagar (2)	10,407	15,240
Liquidaciones por pagar (3)	24,000	24,000
	181,549	145,942
No Corriente		
Liquidaciones por pagar (3)	9,000	55,396
Obligaciones con el IESS (1)	24,366	7,838
Total obligaciones por beneficios a empleados	33,366	63,234

- (1) Corresponde a las aportaciones de seguridad social y al acuerdo de convenio # 122291 con un plazo de 24 meses para cancelar obligaciones pendientes con el IESS conforme a la liquidación obtenida con corte al 13 de abril del 2017. Resolución No. 516 Art. 137.
- (2) Los movimientos de participación a trabajadores por pagar, fueron como sigue:

	Al 31 de diciembre	
	2018	2017
Saldo inicial	15,240	-
Provisión del año	10,407	15,240
Pagos	(15,240)	-
Saldo final	10,407	15,240

- (3) Corresponde a valores por pagar por concepto de liquidaciones a ex empleado, de acuerdo al cálculo determinado por el Ministerio de Trabajo.

15. OBLIGACIONES POR BENEFICIOS DEFINIDOS

Un resumen de esta cuenta, fue como sigue:

	Al 31 de diciembre	
	2018	2017
	Restablecido	
Obligaciones por beneficios definidos		
Jubilación patronal	185,663	150,567
Desahucio	51,713	41,786
Total obligaciones por beneficios definidos	237,376	192,353

15.1 Jubilación patronal

De acuerdo con disposiciones del Código del Trabajo, los trabajadores que por veinte y cinco años o más hubieren prestado sus servicios en forma continuada o interrumpida, tendrán derecho a ser jubilados por sus empleadores sin perjuicio de la jubilación que les corresponde en su condición de afiliados al Instituto Ecuatoriano de Seguridad Social.

Los movimientos en el valor presente de la obligación de jubilación patronal fueron como sigue:

	Al 31 de diciembre	
	2018	2017
	Restablecido	
Saldo inicial	150,567	150,567
Costo laboral por servicios actuariales	27,378	-
Costo financiero	6,034	-
Pérdida actuarial	1,684	-
Saldo final	185,663	150,567

15.2 Bonificación por desahucio

De acuerdo con disposiciones del Código de Trabajo, en los casos de terminación de la relación laboral por desahucio solicitado por el empleador o por el trabajador, la Compañía entregará el 25% de la última remuneración mensual por cada uno de los años de servicio.

Los movimientos en el valor presente de obligación de bonificación por desahucio fueron como sigue:

	Al 31 de diciembre	
	2018	2017
	Restablecido	
Saldo inicial	41,786	41,786
Costo laboral por servicios actuariales	7,080	-
Costo financiero	1,778	-
Pérdidas actuarial	1,069	-
Saldo final	51,713	41,786

Los cálculos actuariales del valor presente de la obligación devengada por concepto de beneficios definidos fueron realizados por un actuario independiente al 31 de diciembre de 2018 y 2017. El valor presente de las obligaciones por concepto de beneficios definidos y los costos del servicio actual y el costo del servicio anterior fueron calculados utilizando el método de la unidad de crédito proyectada. Bajo este método los beneficios definidos deben ser atribuidos al período de servicio del empleado y basados en la fórmula del plan, de tal suerte que se atribuye la misma cantidad de beneficio a cada año de servicio, considerando el uso de hipótesis actuariales para calcular el valor presente de dichos beneficios.

Estas hipótesis reflejan el valor de dinero a través del tiempo, el incremento salarial y las probabilidades de pago de estos beneficios.

Las ganancias y pérdidas actuariales que surjan de los ajustes por la experiencia y cambios en los supuestos actuariales se cargan o abonan al resultado del año.

Los supuestos actuariales utilizados para propósitos de los cálculos actuariales fueron los siguientes:

	Al 31 de diciembre	
	2018	2017
Tasa de descuento	4.31%	0.00%
Tasa de incremento salarial	4.00%	0.00%
Tabla de rotación promedio	11.80%	0.00%
Tabla de mortalidad e invalidez	TM IESS 2002	-

El análisis de sensibilidad detallado a continuación se ha desarrollado en base a los cambios razonablemente posibles que se produzcan al final del período de referencia de los respectivos supuestos.

	Al 31 de diciembre 2018	
	Jubilación patronal	Desahucio
Tasa de descuento		
Variación OBD (tasa de descuento + 0.5%)	(4,974)	(852)
Impacto % en el OBD (tasa de descuento + 0.5%)	-3%	-2%
Variación OBD (tasa de descuento - 0.5%)	5,428	932
Impacto % en el OBD (tasa de descuento - 0.5%)	3%	2%
Tasa de incremento salarial		
Variación OBD (tasa de incremento salarial + 0.5%)	5,557	1,007
Impacto % en el OBD (tasa de incremento salarial + 0.5%)	5%	2%
Variación OBD (tasa de incremento salarial - 0.5%)	(5,130)	(931)
Impacto % en el OBD (tasa de incremento salarial - 0.5%)	-3%	-2%
Rotación		
Variación OBD (Rotación + 0.5%)	(2,478)	951
Impacto % en el OBD (rotacion + 0.5%)	-1%	2%
Variación OBD (Rotación - 0.5% año)	2,574	(908)
Impacto % en el OBD (Rotación - 0.5% año)	1%	-2%

16. SALDOS Y TRANSACCIONES CON PARTES RELACIONADAS

Un resumen de esta cuenta, fue como sigue:

	Relación	Transacción	Al 31 de diciembre 2018	Al 31 de diciembre 2017
Cientes y otras cuentas por cobrar relacionados				
Corriente				
Jutin S.A.	Otros	Comercial	2,301	89,664
Total clientes y otras cuentas por cobrar relacionados corriente			2,301	89,664
Otras cuentas por pagar relacionados				
Corriente				
Edmundo Kronfle Di Puglia	Accionista	Préstamo	498,672	175,898
Total Otras cuentas por pagar relacionados			498,672	175,898

Las principales transacciones con partes relacionadas al 31 de diciembre del 2018 y 2017, fueron como sigue:

	Al 31 de diciembre 2018	Al 31 de diciembre 2017
Ventas		
Jutin S.A.	-	80,778
	-	80,778
Préstamos		
Edmundo Kronfle Di Puglia (1)	322,774	-
	322,774	-

(1) Corresponden a la reclasificación del pasivo que la compañía mantenía por préstamos con terceros, los cuales fueron asumidos por el accionista.

17. IMPUESTOS**17.1 Activos y pasivos por impuestos corrientes**

Un resumen de esta cuenta, fue como sigue:

	Al 31 de diciembre	
	2018	2017
Activos por impuestos corrientes		
Crédito tributario de retenciones en la fuente I.R.	-	4,957
Total activos por impuestos corrientes (1)	-	4,957
Pasivos por impuestos corrientes		
Impuesto a la renta por pagar	2,470	-
Impuesto al valor agregado por pagar	91,835	200,291
Retenciones en la fuente de I.R. por pagar	12,369	105,400
Anticipo de impuesto a la renta	7,779	8,330
Total pasivos por impuestos corrientes (2)	114,453	314,021

(1) Corresponden al registro de crédito tributario por retenciones en la fuente de IVA, que no fueron compensadas al cierre del período 2017.

(2) Corresponden a los valores pendientes de pago por IVA en ventas, retenciones en la fuente de impuesto a la renta, impuesto a la renta y anticipo de impuesto a la renta pendientes de pago al cierre del período 2018 y 2017.

17.2 Conciliación tributaria – Impuesto a la renta

La conciliación del impuesto a la renta calculada de acuerdo a la tasa impositiva legal y el impuesto a la renta afectado a operaciones, fue como sigue:

Notas a los Estados financieros

	Al 31 de diciembre	
	2018	2017
Utilidad antes de impuesto a la renta	58,975	86,360
Más (menos) partidas de conciliación:		
(+) Gastos no deducibles	28,564	-
Generación / reversión de diferencias temporarias (impuestos diferidos)		
(+) Provision para desahucio pensiones jubilares patronales	45,023	-
Utilidad gravable	132,562	86,360
Impuesto a la renta causado 28% - 25%	37,117	21,590
Anticipo del impuesto a la renta del año	24,338	23,390
Rebaja del saldo del anticipo - Decreto Ejecutivo N°210	-	(3,951)
Anticipo del impuesto a la renta posterior a la rebaja	24,338	19,439
Impuesto a la renta causado del periodo	37,117	21,590
Menos:		
Retenciones en la fuente que le realizaron el ejercicio	(15,173)	(13,033)
Pago de anticipo de impuesto a la renta	(11,305)	(13,514)
Crédito tributario de años anteriores	(4,957)	-
Crédito tributario generado por ISD	(3,212)	-
Impuesto a la Renta por pagar (Crédito tributario a favor de la empresa)	2,470	(4,957)

Los movimientos del impuesto a la renta, fueron como sigue:

	Al 31 de diciembre	
	2018	2017
Impuesto a la renta (Crédito tributario de impuesto a la renta) al inicio del período	-	118
Provisión del período	37,117	21,590
Compensación con retenciones en la fuente	(15,173)	(13,033)
Pago de anticipo de impuesto a la renta	(11,305)	(13,514)
Credito tributario años anteriores	(4,957)	(118)
Credito tributario generado por ISD	(3,212)	-
Impuesto a la renta (Crédito tributario de impuesto a la renta) al final del período	2,470	(4,957)

17.3 Tasa efectiva

La conciliación de la tasa efectiva de impuesto a la renta, fue como sigue:

	Al 31 de diciembre	
	2018	2017
Tasa impositiva legal	28.00%	25.00%
<u>Efectos fiscal por partidas conciliatorias</u>		
Gastos no deducibles - diferencias temporarias	-90.94%	-50.00%
		-
Tasa efectiva del impuesto	-62.94%	-25.00%

17.4 Saldos de impuestos diferidos

Un resumen de esta cuenta, fue como sigue:

	Al 31 de diciembre	
	2018	2017
Activos por impuestos diferidos		
Beneficios a empleados	12,606	-
Total activos por impuestos diferidos	12,606	-

(1) El movimiento de activos por impuestos diferidos, fue como sigue:

	Saldo inicial	Generados en el año	Recuperados / Reversados en el año	Saldo final
Al 31 de diciembre del 2018:				
Beneficios a empleados	-	12,606	-	12,606
Total	-	12,606	-	12,606

17.5 Tarifa del impuesto a la renta

17.5.1 Provisión para los años 2018 y 2017

La provisión para el impuesto a las ganancias por los años terminados el 31 de diciembre de 2018 y 2017, ha sido calculada aplicando la tarifa efectiva del 28% y 25%.

El artículo 37 de la Ley de Régimen Tributario Interno establece que la tarifa del Impuesto a la Renta para sociedades es del 22%; sin embargo, si los accionistas, socios, partícipes, constituyentes o beneficiarios de una sociedad son residentes o están establecidos en paraísos fiscales o regímenes de menor imposición en una participación directa o indirecta, individual o conjunta, igual o superior al 50% del capital social o de aquel que corresponda a la naturaleza de la sociedad, la tarifa del Impuesto a la Renta será del 25%. Si la relación indicada es inferior al 50%, la tarifa del Impuesto a la Renta será del 25% sobre la proporción de la base imponible que pertenezca a dicha participación en paraísos fiscales o regímenes de menor imposición.

Así mismo una sociedad deberá aplicar la tarifa del 25% sobre la porción de las participaciones de sus accionistas, socios, partícipes, constituyentes, beneficiarios o similares que no informe a la Administración Tributaria en los términos definidos para la presentación del anexo de accionistas.

17.5.2 Anticipo para los años 2018 y 2017

El anticipo del Impuesto a la Renta para los años terminados el 31 de diciembre de 2018 y 2017, ha sido calculado con base en los procedimientos establecidos en el artículo 41 de la Ley de Régimen Tributario Interno y en el artículo 76 de su Reglamento.

El anticipo de impuesto a la renta mínimo resulta de la suma matemática del 0.4% del activo, 0.2% del patrimonio, 0.4% de ingresos gravados y 0.2% de costos y gastos deducibles. Dichos rubros deben incrementarse o disminuirse por conceptos establecidos en disposiciones tributarias (Circular 14 emitida por el Servicio de Rentas Internas, publicada en el Registro Oficial Suplemento 660 del 31 de diciembre de 2016).

Rebaja del valor a pagar del saldo del anticipo de impuesto a la renta correspondiente al período fiscal 2017.

Mediante Decreto Ejecutivo N° 210 publicado en el Registro Oficial Suplemento N° 135 del 7 de diciembre de 2017, se establece la rebaja del valor a pagar del saldo del Anticipo de Impuesto a la Renta correspondiente al período fiscal 2017 para las personas naturales, sucesiones indivisas obligadas a llevar contabilidad y sociedades.

17.5.3 Pago mínimo de impuesto a las ganancias

Conforme a las reformas introducidas a la Ley de Régimen Tributario Interno, publicadas en el Suplemento del Registro Oficial Suplemento No. 94, del 23 de diciembre de 2009, si el anticipo mínimo determinado en el ejercicio respectivo no es acreditado al pago del impuesto a la renta causado, o no es autorizada su devolución por parte de la Administración Tributaria, se constituirá en pago definitivo de impuesto a la renta sin derecho a crédito tributario posterior.

El Servicio de Rentas Internas podrá disponer la devolución del anticipo mínimo a las sociedades por un ejercicio económico cada trienio se considerará como el primer año el primer trienio al período fiscal 2010 cuando, por caso fortuito o fuerza mayor, se haya visto afectada gravemente la actividad económica del sujeto pasivo en el ejercicio económico respectivo. Para el efecto, el contribuyente deberá presentar su petición debidamente justificada a la Administración Tributaria, para que realice las verificaciones que correspondan.

De acuerdo a lo dispuesto en el Art. 30 del Código Civil, fuerza mayor o caso fortuito se definen como el imprevisto que no es posible resistir como naufragio, un terremoto, el apresamiento de enemigos, los actos

de la autoridad ejercidos por un funcionario público, etc. Si el contribuyente no puede demostrar el caso fortuito o fuerza mayor ante la Administración Tributaria, el anticipo mínimo determinado en el ejercicio respectivo, deberá ser contabilizado como gasto del impuesto a la renta.

Además, a partir del ejercicio fiscal 2016 cuando se haya visto afectada significativamente la actividad económica de un contribuyente, el mayor valor entre el anticipo determinado y el impuesto a la renta causado puede ser recuperado en la parte que exceda el tipo impositivo efectivo promedio de los contribuyentes en general definido por la Administración Tributaria.

17.6 Ejercicios fiscales sujetos a revisión de la Administración Financiera

Las declaraciones de impuesto a la renta no han sido revisadas por las autoridades tributarias desde la fecha de su constitución y son susceptibles de revisión las declaraciones de los años 2015 al 2017.

17.7 Precios de transferencias

La legislación en materia de Precios de Transferencia en Ecuador es aplicable desde el año 2005 y de acuerdo a la Ley de Régimen Tributario Interno y su Reglamento vigentes al 31 de diciembre de 2018 y 2017, está orientada a regular con fines tributarios las transacciones realizadas entre las partes relacionadas (locales y/o exterior), de manera que las contraprestaciones entre partes relacionadas deben respetar el Principio de Plena Competencia (Arm's Length).

Mediante Resolución No. NAC-DGERCGC15-00000455, publicada en el Registro Oficial No. 511 del 29 de mayo de 2016, el Servicio de Rentas Internas modificó la normativa sobre precios de transferencia y estableció que los sujetos pasivos del Impuesto a la Renta cuyo monto acumulado de operaciones con partes relacionadas sean superiores a US\$3,000,000 deben presentar el Anexo de Operaciones con Partes Relacionadas; y por un monto superior a US\$15,000,000 deben presentar el Informe Integral de Precios de Transferencia, además estableció las operaciones que no deben ser contempladas para dicho análisis. El referido Informe podrá ser solicitado discrecionalmente por el Servicios de Rentas Internas por cualquier monto y tipo de operación o transacción con partes relacionadas locales y/o del exterior.

Conjuntamente con la Resolución No. NAC-DGERCGC15-00000455 fue publicada a través de la página del Servicio de Rentas Internas la ficha

técnica para la estandarización del análisis de precios de transferencia, el cual establece el contenido de presentación del Informe Integral.

Se encuentran exentos del Régimen de Precios de Transferencia los contribuyentes que: i) Presenten un impuesto causado superior al 3% de los ingresos gravables; ii) No realicen operaciones con paraísos fiscales o regímenes fiscales preferentes; y iii) No mantengan suscrito con el estado contratos para la exploración y explotación de recursos no renovables. Sin embargo, deben presentar un detalle de las operaciones con partes relacionadas del exterior en un plazo no mayor a un mes contado a partir de la fecha de exigibilidad de la declaración del Impuesto a la Renta.

Resolución NAC-DGERCGC15-00000455:

Artículo 2 (Ámbito de Aplicación): "Los sujetos pasivos del Impuesto a la Renta que, no estando exentos de la aplicación del régimen de precios de transferencia conforme a la Ley de Régimen Tributario Interno, dentro de un mismo período fiscal hayan efectuado operaciones con partes relacionadas en un monto acumulado superior a tres millones de dólares de los Estados Unidos de América (3,000,000) deberán presentar el Anexo de Operaciones con Partes Relacionadas.

Si tal monto es superior a los quince millones de dólares de los Estados Unidos de América (15,000,000), dichos sujetos pasivos deberán presentar, adicionalmente al Anexo de Operaciones con Partes Relacionadas, el Informe Integral de Precios de Transferencia".

Artículo 3 (Operaciones no contempladas).- "Para efectos de calcular el monto acumulado referido en el artículo anterior para la presentación tanto del anexo como del informe, se sumarán los montos de operaciones con partes relacionadas, excepto las que correspondan a:

- g) Operaciones con otras partes relacionadas locales con referencia al período fiscal analizado, siempre que no se presenten alguna de las siguientes condiciones:

2. El sujeto pasivo:

- i. Declare una base imponible de impuesto a la renta menor a cero;
- ii. Haya aprovechado cualquier tipo de beneficios o incentivos tributarios, incluidos los establecidos en el Código Orgánico de la Producción, Comercio e Inversión;
- iii. Se acoja a la reducción de la tarifa por reinversión de utilidades;
- iv. Sea Administrador u Operador de una Zona Especial de Desarrollo Económico;

- v. Se dedique a la exploración o explotación de recursos naturales no renovables; o,
- vi. Tenga titulares de derechos representativos de su capital que sean residentes o estén establecidos en paraísos fiscales." (lo subrayado y resaltado es nuestro)

El Art. 84 del Reglamento para la Aplicación de la Ley de Régimen Tributario Interno señala que los sujetos pasivos del Impuesto a la Renta, que realicen operaciones con partes relacionadas, adicionalmente a su declaración anual de Impuesto a la Renta, presentarán al Servicio de Rentas Internas el Anexo de Operaciones con Partes Relacionadas e Informe Integral de Precios de Transferencia, en un plazo no mayor a los dos meses contados a partir de la fecha de exigibilidad de la declaración del impuesto a la renta; y la no entrega, así como la entrega incompleta, inexacta o con datos falsos podrá ser sancionada por la Administración Tributaria con multa de hasta US\$15.000.

Al 31 de diciembre de 2018 y 2017, la Compañía no ha registrado operaciones con partes relacionadas que superen los montos antes citados, por lo tanto la Compañía no estaría obligada a la presentación del Anexo de Operaciones con Parte Relacionadas e Informe Integral de Precios de Transferencia.

18. CAPITAL SOCIAL

Al 31 de diciembre del 2018 y 2017 está constituido por 100.000 acciones ordinarias, nominativas, autorizadas, suscritas y en circulación respectivamente con un valor nominal de US\$1 cada una.

19. APORTES PARA FUTURA CAPITALIZACIÓN

Mediante Acta de Junta General de Accionistas de fecha 10 de Diciembre de 2018, se decidió realizar un aporte para futuros aumentos de capital por el valor de US\$ 200,000 mediante compensación de deudas con el accionista Edmundo Kronfle Di Puglia.

20. RESERVA LEGAL

La Ley de Compañías de Ecuador requiere que por lo menos el 10% de la utilidad líquida anual sea apropiada como reserva legal, hasta que ésta alcance como mínimo el 50% del capital suscrito y pagado. Esta reserva no puede ser distribuida a los accionistas, excepto en caso de liquidación de la Compañía, pero puede ser utilizada para absorber pérdidas futuras o para aumentar el capital. Al 31 de diciembre del 2018 y 2017 la reserva legal de la Compañía es de US\$7,368.

21. OTROS RESULTADOS INTEGRALES

Al 31 de diciembre del 2018 y 2017, corresponde al efecto neto por nuevas mediciones de los planes de pensiones de beneficios definidos, los cuales ascienden a US\$ 195,106 y US\$ 192,353 respectivamente.

22. RESULTADOS ACUMULADOS

Los estados financieros adjuntos fueron preparados considerando que la Compañía continuará como un negocio en marcha. Las pérdidas netas por los períodos terminados al 31 de diciembre de 2018 y 2017 fueron de US\$ (127,946) y (162,410) respectivamente.

El futuro de la Compañía dependerá principalmente de la habilidad de su administración para mejorar el normal desenvolvimiento de sus operaciones. Los estados financieros no incluyen ningún ajuste relacionado con la recuperación y clasificación de los montos de los activos y pasivos, que podrían resultar de esta incertidumbre.

La Ley de Compañías establece que una Compañía estará en causal de disolución cuando las pérdidas alcanzan el 50% o más del capital social y el total de las reservas; si los accionistas no proceden a reintegrarlo o limitar el fondo social al capital existente, siempre que este sea suficiente para conseguir el objeto social de la compañía.

La Ley de Régimen Tributario Interno y el Reglamento General de Aplicación del Impuesto a la Renta, permiten amortizar las pérdidas de ejercicios anteriores dentro de los cinco ejercicios siguientes a aquel en que se produjo la pérdida, siempre que su valor monetario no sobrepase el 25% de la utilidad gravable del año.

23. INGRESOS DE ACTIVIDADES ORDINARIAS

Un resumen de esta cuenta, fue como sigue:

		Al 31 de diciembre	
		2018	2017
Ingresos de actividades ordinarias			
Ventas locales	(1)	3,397,164	3,114,859
Total ingresos de actividades ordinarias		3,397,164	3,114,859

(1) Corresponden principalmente a la venta de donas y productos de cafetería en los diferentes locales que mantiene la compañía.

24. COSTOS DE VENTAS

Un resumen de esta cuenta, fue como sigue:

	Al 31 de diciembre	
	2018	2017
Costos de ventas		
Costos de ventas (1)	1,017,124	949,531
Total costos de ventas	1,017,124	949,531

(1) Corresponden a los insumos de materia prima, mano de obra y costos indirectos de fabricación utilizados en el proceso productivo.

25. GASTOS OPERACIONALES Y FINANCIEROS

Un resumen de esta cuenta, fue como sigue:

	Al 31 de diciembre	
	2018	2017
Gastos operacionales y financieros		
Gastos de administración (1)	2,115,384	1,910,373
Gastos de ventas	81,546	63,679
Gastos financieros	113,727	89,675
Total ingresos de actividades ordinarias	2,310,657	2,063,727

(1) Corresponden a sueldos y remuneraciones adicionales del personal administrativo, servicios básicos, honorarios profesionales, mantenimientos, seguros, alcúotas entre otros.

26. CONTINGENTES

Al 31 de diciembre del 2018, a criterio de la Administración de la Compañía, no se mantienen vigentes demandas laborales o de otras índoles significativas que deban ser consideradas como un activo o pasivos contingente; o, requieran su revelación.

27. SANCIONES**De la Superintendencia de Compañías, Valores y Seguros**

No se han aplicado sanciones a la Compañía, sus Socios o Administradores, por parte de la Superintendencia de Compañías, Valores y Seguros, durante los ejercicios terminados el 31 de diciembre de 2018 y 2017.

De otras autoridades administrativas

No se han aplicado sanciones a la Compañía, sus Socios o Administradores, emitidas por parte de otras autoridades administrativas, durante los ejercicios terminados el 31 de diciembre de 2018 y 2017.

28. HECHOS POSTERIORES A LA FECHA DEL BALANCE

A la fecha de la emisión de este informe (21 de agosto del 2019), no se han producido eventos que en opinión de la Administración de la Compañía pudieran tener un efecto importante sobre los estados financieros.

29. APROBACIÓN DE LOS ESTADOS FINANCIEROS

Los estados financieros por el año terminado el 31 de diciembre del 2018 han sido aprobados por la administración y serán presentados a los Socios para su aprobación definitiva. En opinión de la Administración de la Compañía, los estados financieros serán aprobados por los Socios sin modificaciones.

Apéndice al Informe de los Auditores Independientes

Como parte de nuestra auditoría de acuerdo con las Normas Internacionales de Auditoría (NIA), ejercemos un juicio profesional y mantenemos el escepticismo profesional durante toda la auditoría.

Adicionalmente a lo establecido en las Normas Internacionales de Auditoría (NIA), nuestra auditoría incluye también:

- ✓ Identificamos y evaluamos los riesgos de errores significativos en los estados financieros, ya sea por fraude o error, diseñamos y, realizamos procedimientos de auditoría que responden a esos riesgos, obtenemos evidencia de auditoría suficiente y apropiada para proporcionar una base para nuestra opinión. El riesgo de no detectar un error material resultante de fraude es mayor que para que resulte de errores, como el fraude puede implicar la colusión, falsificación, omisiones intencionales, falseamiento, o la rescisión del control interno.
- ✓ Obtenemos un entendimiento del control interno relevante para la auditoría con el fin de diseñar procedimientos de auditoría que sean apropiados en las circunstancias, pero no con el propósito de expresar una opinión sobre la efectividad del control interno de la entidad. Evaluamos lo adecuado de las políticas contables utilizadas y la razonabilidad de las estimaciones contables y revelaciones relacionadas efectuadas por la Administración.
- ✓ Concluimos sobre el uso adecuado por la Administración del supuesto de negocio en marcha y en base a la evidencia de auditoría obtenida, si existe o no relaciones con eventos o condiciones que puedan proyectar una duda importante sobre la capacidad de la entidad para continuar como un negocio en marcha. Si llegamos a la conclusión de que existe una incertidumbre material, estamos obligados a llamar la atención en nuestro informe de auditoría de las revelaciones relacionadas en los estados financieros o, si tales revelaciones son insuficientes, modificar nuestra opinión. Nuestras conclusiones se basan en la evidencia de auditoría obtenida hasta la fecha de nuestro informe de auditoría. Sin embargo, eventos futuros o condiciones pueden causar que la entidad no pueda continuar como un negocio en marcha.
- ✓ Evaluamos la presentación, estructura y contenido de los estados financieros, incluyendo las revelaciones, y si los estados financieros representan las operaciones subyacentes y eventos en una forma que logre

una presentación razonable. Obteniendo suficiente evidencia apropiada de auditoría respecto de la información financiera de las entidades o actividades comerciales para expresar una opinión sobre los estados financieros. Somos responsables de la dirección, supervisión y ejecución de la auditoría de la entidad. Somos los únicos responsable de nuestra opinión de auditoría.

- ✓ Nos comunicamos con los encargados de la Administración en relación con, entre otras cosas, en el alcance y el momento de la auditoría y los resultados de auditoría importantes, incluidas posibles deficiencias significativas en el control interno que identificamos durante nuestra auditoría.
- ✓ También proporcionamos los encargados de la Administración con una declaración de que hemos cumplido con los requisitos éticos relevantes con respecto a la independencia, y hemos comunicado todas las relaciones y otros asuntos que puedan soportarla.
- ✓ A partir de las comunicaciones con los encargados de la Administración, determinamos aquellos asuntos que eran de la mayor importancia en la auditoría de los estados financieros del período actual y por lo tanto son los asuntos clave de auditoría.
- ✓ Describimos estos asuntos en nuestro informe de auditoría a menos que la ley o el Reglamento se opone a la divulgación pública sobre el asunto o cuando, en circunstancias extremadamente raras, determinamos que un asunto no debe ser comunicado en nuestro informe debido a posibles consecuencias adversas.