

REPUBLICA DEL ECUADOR  
MINISTERIO DE FINANZAS Y ECONOMIA PUBLICA  
DIRECCION GENERAL DE RENTAS  
SUPERINTENDENCIA DE COMPAÑIASDECLARACION DE IMPUESTO A LA RENTA  
Y PRESENTACION DE BALANCES  
FORMULARIO UNICO - SOCIEDADES  
EJERCICIO FISCAL 199 7 No. A0 0070658

## IDENTIFICACION DEL CONTRIBUYENTE

01	NIT	0991295933001	02	CIUDAD	7066433	03	NOMBRE SOCIAL	CORDECIT S.A.
04	PROVINCIA	GUAYAS	05	COD. PROVINCIA	390	06	CANTON	GUAYAQUIL
07	DOS. CANTON	07	08	CUBA	GUAYAQUIL	09	09	09
10	TEL. 600	11	TELEF.	452693	12	FAX	452691	
13	ACTIVIDAD ECONOMICA	EDUCATIVA	14	COD. ACTIVIDAD ECONOMICA	19310514	15	TIPO CONTRIBUYENTE	388
16	COMUNICACION DEL REPRESENTANTE LEGAL	LCDO. EMILIO OCHOA MORENO	17	CED. DE CIUDADANIA O PASAPORTE	0600269815			
18	01	02	03	04	05	06	07	08
19	09	10	11	12	13	14	15	16

ACTIVO CORRIENTE			INGRESOS		
Caja, bancos	401	( 7.062.850 )	Ventas gravadas con I.V.A.	401	
Inversiones financieras temporales	402	151.778	Ventas exentas de I.V.A. o no gravadas	402	253.009.321
Cuentas y documentos por cobrar (Clientes)	403	94.389.128	Exportaciones	403	
(-) Provisión cuentas incobrables	404		(-) Devoluciones y descuentos en ventas	404	
Otras cuentas por cobrar	405		Dividendos percibidos	405	
Inventario de materia prima	406		Rentas exentas y no gravad.	406	
Inventario de productos en proceso	407		Rentas con impuesto único	407	
Inventario de suministros y materiales	408	4.107.700	Otras rentas	408	10.843.422
Inventario de prod. termin. y mercad. en almacen	409		TOTAL INGRESOS	409	263.852.743
Mercaderías en tránsito	410		COSTO DE VENTAS		
Repuestos, herramientas y accesorios	411		Inventario inicial (bienes no producidos por la Cia.)	501	
Prestos anticipados	412	888.013	Compra de productos terminados	502	
Activos corrientes	413	682.056	Importaciones de productos terminados	503	
TOTAL ACTIVO CORRIENTE	419	93.155.825	(-) Inventario final de productos terminados	504	
ACTIVO FIJO			Inventario inicial de materia prima	505	
Terrenos, edificios e instalaciones	451	106.372.636	Compras de materia prima	506	
Maquinarias, muebles, enseres y equipos	452	717.131.798	Importaciones de materia prima	507	
Vehículos	453		(-) Inventario final de materia prima	508	
Otros activos fijos	454	415.186.948	Mano de obra directa	509	
(-) Depreciación acumulada	455	(123.358.282)	Depreciación de maquinarias, muebles, enseres y equipos	510	
TOTAL ACTIVO FIJO	459	1.115.333.100	Mano de obra indirecta	511	
ACTIVOS NO CORRIENTES			Suministros y materiales	512	
Cuentas, doc. por cobrar, e invers. a largo plazo	461		Seguros de inventarios, maquin., equip.	513	
Gastos de organización y constitución	462	212.297.182	Aportes IESS y beneficios sociales	514	
Gastos de investigación exploración y otros	463		Mantenimiento y reparaciones	515	
Aportaciones en asociaciones	464		Energía, agua y teléfono	516	
Otros activos no corrientes	465		Otros gastos de fabricación	517	
(-) Amortización acumulada	466	( 24.681.454 )	Inventario inicial de productos en proceso	518	
TOTAL ACTIVO NO CORRIENTE	469	187.615.728	(-) Inventario final de productos en proceso	519	
TOTAL DEL ACTIVO (419 + 459 + 469)	470	1.396.104.653	Inventario inicial de productos terminados	520	
			(-) Inventario final de productos terminados	521	
PASIVO CORRIENTE			TOTAL COSTO DE VENTAS		
Cuentas por pagar	201	3.067.589		529	
Documentos por pagar	202	22.656.288	GASTOS DE ADMINISTRACION Y VENTAS		
Provisiones sociales por pagar	203		Sueldos, salarios, beneficios sociales e indemnizaciones	551	228.186.064
Obligaciones: IESS e impuestos	204	8.099.668	Comisiones en ventas y publicidad	552	
Aportes recibidos de sucursales, empresas o asoc.	205		Gastos de gestión	553	
Otros pasivos corrientes	206		Agua, luz, teléfono, télex y fax	554	13.694.139
TOTAL PASIVO CORRIENTE	209	33.823.545	Impuestos, contribuciones y otros	555	16.878.855
PASIVO LARGO PLAZO (NO CORRIENTE)			Depreciación de bienes y amortizaciones	556	82.380.556
Cuentas y documentos por pagar (largo plazo)	211	68.519.968	Cuentas incobrables y baja de inventarios	557	
Préstamos de accionistas o casa matriz	212		Amortización de pérdidas por diferencias de cambio	558	
Obligaciones emitidas	213		Intereses y comisiones	559	17.436.509
Otros pasivos a largo plazo	214	115.881.026	Provisiones deducibles	560	
TOTAL PASIVO LARGO PLAZO	219	184.400.994	Otros gastos de administración y ventas	561	144.826.313
TOTAL DEL PASIVO (209 + 219)	220	218.224.539	TOTAL GASTOS DE ADMINIST. Y VENTAS	569	503.402.436
PATRIMONIO NETO			GASTOS NO OPERACIONALES		
Capital suscrito y/o asignado	301	710.000.000	Pérdida en venta de activos	571	
(-) Capital suscrito no pagado, acciones en tesoro	302	10.000.000	Pérdida por diferencia de cambio	572	
Aportes de socios o accionistas para futura cap.	303		Otros gastos no operacionales	573	10.000
Reservas	304		TOTAL GASTOS NO OPERACIONALES	579	10.000
Reserva por revalorización del patrimonio	305	524.304.377	UTILIDAD O (PERDIDA) EJERCICIO (499-529-569)	580	
Reexpresión monetaria	306		(+) Gastos no deducibles (en el país)	581	(239.559.693)
Otros superávits	307	383.351.532	(+) Gastos no deducibles (en el exterior)	582	
Utilidad o (pérdida) acumuladas ejerc. anteriores	308	(210.216.102)	(-) Amortización pérdidas de años anteriores	583	
Utilidad o (pérdida) del ejercicio después del impuesto a la renta	309	(239.559.693)	Utilidad Neta (580+581+582-583)	584	
TOTAL PATRIMONIO NETO	319	417.439.807	(-) Participación 15% de trabajadores	585	
TOTAL PASIVO Y PATRIMONIO (220 + 319)	320	396.104.653	(-) 85% Dividendos percibidos	586	
			(-) 85% Rentas con impuesto único	587	
			(-) 85% otras rentas exentas y no gravadas	588	
			(-) Reinversiones y leyes de fomento	589	
			UTILIDAD GRAVABLE (584-585-589)	590	
			IMPUESTO A LA RENTA (590 x 25%)	591	
			Utilidad (o pérdida) después del Imp. Rent. (590 - 591)	592	(239.559.693)

## D) CALCULO DEL ANTICIPO POR EL SIGUIENTE EJERCICIO



1% Total activos netos (1%xCódigo 170-deducciones)	701	
80% Impuesto a la renta causado (80%xCódigo 729)	702	
Valor anticipo ((701 ó 702) - 771)	703	

## RENTAS CON IMPUESTO UNICO

RENTAS FINANCIERAS	704	RENTAS LEGADOS, DONACIONES	705	RENTAS DE RIFAS, APUESTAS Y SIMILARES	706	IMPUESTO UNICO	709
--------------------	-----	----------------------------	-----	---------------------------------------	-----	----------------	-----

## DETALLE DE COMPENSACIONES

IMP. 730	EJERC. IMP. 731	NO. TRAM. 732	FECH. INI. 733	FECH. FIN. 734
IMP. 740	EJERC. IMP. 741	NO. TRAM. 742	FECH. INI. 743	FECH. FIN. 744

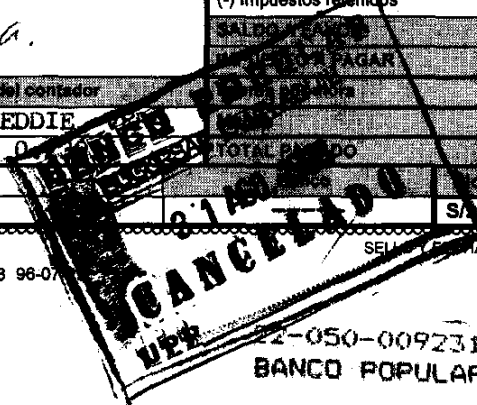
Valor anticipo ((701 ó 702) -771)		703	IMPUESTO A LA RENTA (590 x 25%)		591
E) RENTAS CON IMPUESTO UNICO		Utilidad (o pérdida) después del Imp. Rent. (590 - 591)		592	(239.559.693)
704	RENDIMIENTOS FINANCIEROS	705	HERENCIAS, LEGADOS, DONAC.	706	RIFAS, APUESTAS Y SIMILARES
DETALLE DE COMPENSACIONES		TOTAL IMPUESTO CAUSADO (591 + 709)		709	IMPUESTO UNICO
IMP. 730	EJER. IMP. 731	No. TRAM. 732	FECH. ING. 733	730	
IMP. 740	EJER. IMP. 741	No. TRAM. 742	FECH. ING. 743	740	
REEXP. MON.	EJER. IMP. 751			750	
Declaro que los datos proporcionados en esta declaración son exactos y verdaderos, por lo que asumo la responsabilidad por su presentación (Art. 98, Ley 58)				(-) TOTAL COMPENSACIONES	
 				(-) Anticipos pagados	
				(-) Impuestos retenidos	
Firma del representante legal				SALDO POR PAGAR	
Firma del contador				773	
Nombre 800 EDDIE				774	
Matr. No. 801 0				775	
Enolivo				TOTAL PAGADO	
Cheque No.				759	
Si.				Notas de Crédito (cantidad)	

2ª Copia: Superintendencia de Compañías

Taski Editora S. A. R.U.C. 1790716147001 RESOLUCION 3328 96-07

SELLO DE RECEPCION

Exp. 1998



BANCO POPULAR DEL ECUADOR 1998/05/31