

④

7060

**GINECOLÓGICA MEDICA S A  
GINECOMED.**

**Examen de los Estados Financieros  
Al 31 de Diciembre del 2008 y 2007**



# MGI Guerra & Asociados


## AUDITORES INDEPENDIENTES

### INFORME DE LOS AUDITORES INDEPENDIENTES


A los Señores Accionistas y Directores del  
**Ginecológica Médica S.A. - Ginecomed**

Quito, 19 de Marzo del 2009

1. Hemos auditado el balance general adjunto de **Ginecológica Médica S.A. - Ginecomed** al 31 de diciembre del 2008 y 2007, y los correspondientes estados de resultados, cambios en el patrimonio de los accionistas y flujos de efectivo por el año terminado en esa fecha. Dichos estados financieros son responsabilidad de la gerencia de la Compañía. Nuestra responsabilidad consiste en expresar una opinión sobre los mismos en base a nuestra auditoría.
2. Nuestras auditorías fueron efectuadas de acuerdo con las normas de auditoría generalmente aceptadas en Ecuador. Estas normas requieren que una auditoría sea diseñada y realizada para obtener certeza razonable de si los estados financieros no contienen errores de carácter significativo. Una auditoría incluye el examen, a base de pruebas, de la evidencia que soporta las cantidades y revelaciones presentadas en los estados financieros. Incluye también la evaluación de los principios de contabilidad utilizados y de las estimaciones relevantes hechas por la Administración, así como una evaluación de la presentación general de los estados financieros. Consideramos que nuestra auditoría provee una base razonable para expresar una opinión.
3. En nuestra opinión, los estados financieros mencionados en el primer párrafo presentan razonablemente, en todos los aspectos importantes, la situación financiera de **Ginecológica Médica S.A. - Ginecomed** al 31 de diciembre del 2008 y 2007, y los resultados de sus operaciones, los cambios en el patrimonio de los accionistas y sus flujos de efectivo por los años terminados en esa fecha, de conformidad con principios de contabilidad generalmente aceptados en Ecuador.
4. Tal como se menciona en la Nota 1, a partir del segundo semestre del año 2008 la crisis financiera mundial influyó considerablemente en el deterioro de la economía nacional, afectando de manera significativa los precios de exportación del petróleo ecuatoriano, el ingreso de remesas de los migrantes así como agravando el déficit de la balanza comercial no petrolera. El Gobierno Nacional ha emprendido ciertas medidas para enfrentar el impacto de la situación económica que le es adversa. A la fecha de emisión de los estados financieros, no es posible determinar el efecto del mencionado entorno económico sobre la posición financiera y resultados futuros de operación de la Compañía. En tal sentido, los estados financieros adjuntos debe ser leídos y analizados considerando dicha circunstancia.




5. Nuestra opinión sobre el cumplimiento de las obligaciones tributarias de la compañía, como agente de retención por el ejercicio terminado el 31 de diciembre del 2008, se emite por separado.

*Guerra & Asociados* 

Registro en la Superintendencia  
de Compañías: 060

BYRON GUERRA VILLAVICENCIO C.P.A.  
Socio - Licencia Nro. 2408



**Ginecológica Médica S.A. Ginecomed**  
Balances Generales  
Al 31 de Diciembre del 2008 y 2007  
(En Dólares de los Estados Unidos de América - US\$)

**PASIVOS Y PATRIMONIO DE LOS ACCIONISTAS**

	<u>2008</u>	<u>2007</u>
<b><u>Pasivos Corrientes</u></b>		
Préstamos y Sobregiros Bancarios (Nota 9)	60,302	54,129
Cuentas por Pagar (Nota 10)	165,706	311,563
Pasivos Acumulados (Nota 11)	<u>79,293</u>	<u>39,187</u>
Total Pasivos Corrientes	305,301	404,879
Provisión para Jubilación Patronal (Nota 14)	250,952	222,625
Obligaciones Bancarias (Nota 15)	<u>50,244</u>	<u>110,546</u>
Total Pasivos	606,497	738,050
<b><u>Patrimonio de los Accionistas</u></b>		
Capital Social (Nota 16)	617,252	420,000
Reserva Legal	34,390	22,476
Reserva de Capital (Nota 17)	44,490	94,490
Aportes Futuras Capitalizaciones	15	-
Utilidades Acumuladas	10,093	10,093
Utilidad Neta del Ejercicio	<u>107,216</u>	<u>11,340</u>
Total Patrimonio	<u>813,455</u>	<u>558,399</u>
Total Pasivos y Patrimonio	<u><u>1'419,952</u></u>	<u><u>1'296,449</u></u>

Las notas adjuntas de 1 a la 19 son parte integrante de estos estados financieros.

**Ginecológica Médica S.A. Ginecomed**  
 Estados de Resultados  
 Años Terminados el 31 de Diciembre del 2008 y 2007  
 (En Dólares de los Estados Unidos de América - US\$)

	<u>2008</u>	<u>2007</u>
<b><u>Ingresos:</u></b>		
Servicios Clínicos	1'661,530	1'463,952
Venta de Medicinas	<u>530,369</u>	<u>497,777</u>
Total Ingresos	2'191,899	1'961,729
<b><u>Costos:</u></b>		
Costos de Servicios	1,233,753	(1'077,670)
Costos de Medicinas	<u>404,148</u>	<u>(471,248)</u>
Total Costos	<u>1'637,901</u>	<u>(1'548,918)</u>
Utilidad Bruta	553,998	412,811
<b><u>Gastos:</u></b>		
Ventas	(108,790)	(96,985)
Administración	(285,827)	(294,090)
Financieros	<u>(21,784)</u>	<u>(25,066)</u>
Total Gastos	<u>416,401</u>	<u>(416,141)</u>
Utilidad (Pérdida) Operacional	137,597	(3,330)
Otros Ingresos, neto	<u>32,863</u>	<u>27,577</u>
Utilidad (Pérdida) del Ejercicio Antes de Participación Trabajadores e Impuesto a la Renta	170,460	24,247
<b><u>Menos:</u></b>		
Participación a Trabajadores (Nota 12)	(25,569)	(4,819)
Impuesto a la Renta (Nota 13)	(25,762)	(6,828)
Reserva Legal	<u>(11,913)</u>	<u>(1,260)</u>
Total	<u>(63,244)</u>	<u>(12,907)</u>
Utilidad Neta del Ejercicio	<u>107,216</u>	<u>11,340</u>

Las notas adjuntas de 1 a la 19 son parte integrante de estos estados financieros.

**Ginecológica Médica S.A. Ginecomed**  
**Estados de Cambios en el Patrimonio de los Accionistas**  
**Al 31 de Diciembre del 2008 y 2007**  
*(En Dólares de los Estados Unidos de América - US\$)*

	Capital Social	Aportes Futuras Capitalizaciones	Reserva Legal	Reserva de Capital	Utilidades Acumuladas	Utilidad del Ejercicio	Total
Saldo al 31 de diciembre del 2006	<u>420,000</u>	<u>-</u>	<u>20,992</u>	<u>94,490</u>	<u>10,093</u>	<u>116,726</u>	<u>662,301</u>
Ajuste	-	-	225	-	-	-	225
Resultados acumuladas	-	-	-	-	116,726	(116,726)	-
Dividendos por pagar	-	-	-	-	(94,176)	-	(94,176)
Pago de dividendos	-	-	-	-	(22,550)	-	(22,550)
Utilidad neta	-	-	1,260	-	-	11,340	12,600
Saldo al 31 de diciembre del 2007	<u>420,000</u>	<u>-</u>	<u>22,477</u>	<u>94,490</u>	<u>10,093</u>	<u>11,340</u>	<u>558,399</u>
Aumento de Capital	197,252	15	-	(50,000)	-	-	147,267
Pago de dividendos	-	-	-	-	-	(11,340)	(11,340)
Utilidad neta	-	-	11,913	-	-	107,216	119,129
Saldo al 31 de diciembre del 2008	<u>617,252</u>	<u>15</u>	<u>34,390</u>	<u>44,490</u>	<u>10,093</u>	<u>107,216</u>	<u>813,455</u>

Las notas adjuntas de 1 a la 19 son parte integrante de estos estados financieros.

**Ginecológica Médica Ginecomed S.A.**  
**Estados de Flujos de Efectivo**  
**Años Terminados el 31 de Diciembre del 2008 y 2007**  
*(En Dólares de los Estados Unidos de América - US\$)*

	<u>2008</u>	<u>2007</u>
<b><u>Flujos de Efectivo por las Actividades de Operación:</u></b>		
Recibido de clientes por servicios médicos prestados y venta de medicinas	2'200,991	1'996,519
Pagado a proveedores y empleados	(2'061,293)	(1'812,383)
Otros Ingresos, neto	<u>(11,267)</u>	<u>27,577</u>
Efectivo neto proveniente de las actividades de operación	128,431	211,713
<b><u>Flujos de Efectivo por las Actividades de Inversión:</u></b>		
Adquisición de Activos Fijos	(47,830)	(320,687)
Adquisición de Otros Activos	<u>(6,353)</u>	<u>(22,570)</u>
Efectivo neto utilizado en las actividades de inversión	(54,183)	(343,257)
<b><u>Flujos de Efectivo por las Actividades de Financiamiento:</u></b>		
Obligaciones bancarias y de terceros, neto	(54,129)	110,546
Pago dividendos	(11,340)	(22,550)
Aportes Futuras Capitalizaciones	<u>147,268</u>	<u>-</u>
Efectivo neto utilizado en las actividades de financiamiento	81,799	87,996
Aumento (Disminución) del Efectivo en Caja y Bancos	156,047	(43,548)
Saldo del Efectivo en Caja y Bancos al Inicio del Año	<u>28,639</u>	<u>72,187</u>
Saldo del Efectivo en Caja y Bancos al Final de Año	<u>184,686</u>	<u>28,639</u>
<b><u>Conciliación de la Utilidad (Pérdida) con el Efectivo Neto</u></b>		
<b><u>Proveniente de las Actividades de Operación:</u></b>		
Utilidad Neta	107,216	11,340
<b><u>Ajustes para Conciliar la Utilidad Neta con el Efectivo</u></b>		
<b><u>Proveniente de las Actividades de Operación:</u></b>		
Depreciación	81,202	66,908
Amortizaciones	10,228	-
Provisión para cuentas incobrables	1,466	1,905
Provisión para jubilación patronal	28,327	1,502
Participación a trabajadores	25,569	4,819
Impuesto a la renta	25,762	6,828
Reserva legal	11,913	1,260
Otros	-	(99,752)
<b><u>Cambios Netos en Activos y Pasivos:</u></b>		
Disminución en Cuentas por cobrar	9,092	34,790
(Aumento) Disminución en Inventarios	(4,140)	18,302
(Aumento) en Pagos anticipados	(11,121)	(45)
(Disminución) Aumento en Cuentas por pagar	(145,858)	166,512
(Disminución) Aumento en Gastos acumulados	(11,225)	7,876
(Disminución) de jubilación patronal	<u>-</u>	<u>(10,532)</u>
Efectivo Neto Proveniente de las Actividades de Operación	<u>128,431</u>	<u>211,713</u>

Las notas adjuntas de 1 a la 19 son parte integrante de estos estados financieros.

**Ginecológica Médica Ginecomed S.A.**  
Notas a los Estados Financieros  
(En Dólares de los Estados Unidos de América - US\$)

**Nota 1 – Operaciones**

La Compañía Ginecológica Médica Ginecomed S.A. se constituyó en la República del Ecuador el 30 de septiembre de 1976, con el objeto social de construir, instalar, equipar y operar con todos los instrumentos necesarios de una clínica destinada preferentemente a la atención gineco - obstétrica sin perjuicio de las demás atenciones médicas que fueren complementarias y necesarias.

A partir del segundo semestre del año 2008 la crisis financiera mundial influyó considerablemente en el deterioro de la economía nacional, afectando de manera significativa los precios de exportación del petróleo ecuatoriano, el ingreso de remesas de los migrantes así como agravando el déficit de la balanza comercial no petrolera. El Gobierno Nacional ha emprendido ciertas medidas para enfrentar el impacto de la situación económica que le es adversa. A la fecha de emisión de los estados financieros, no es posible determinar el efecto del mencionado entorno económico sobre la posición financiera y resultados futuros de operación de la Compañía. En tal sentido, los estados financieros adjuntos debe ser leídos y analizados considerando dicha circunstancia.

**Nota 2 – Políticas Contables Significativas**

Los estados financieros adjuntos han sido preparados de acuerdo con las Normas Ecuatorianas de Contabilidad (NEC), las que han sido adoptadas por la Superintendencia de Compañías del Ecuador y son similares a las Normas Internacionales de Contabilidad (NIC), que se relacionan con la preparación y presentación de los Estados Financieros.

A continuación se resumen las principales políticas contables aplicadas por la Compañía, en la preparación de sus estados financieros, así:

**Ventas y Costos de Ventas**

Se registran en base a la emisión de las facturas por servicios prestados a los clientes.

**Provisión para Cuentas Incobrables**

La provisión para cuentas incobrables es realizada considerando lo dispuesto por las leyes tributarias del país, esto es el 1% del saldo de los créditos concedidos en el año y aquellos valores que son considerados irrecuperables, en base a un análisis individual de su cartera, sin que dicha provisión sobrepase la base mencionada anteriormente. La estimación para cuentas incobrables se incrementa mediante provisiones con cargo a resultados y se disminuye por los castigos de las cuentas por cobrar consideradas irrecuperables.

**Inventarios**

Los inventarios están registrados al costo específico de las facturas de compras locales e importadas, que no sobrepasan el valor de mercado.



**Ginecológica Médica Ginecomed S.A.**  
Notas a los Estados Financieros  
(En Dólares de los Estados Unidos de América - US\$)

**Propiedades y Equipos**

Las propiedades y equipos están registrados al costo de adquisición. Las renovaciones y mejoras importantes se capitalizan, mientras que los reemplazos menores, reparaciones y mantenimiento que no mejoran el activo y no alargan su vida útil, se cargan al gasto a medida que se efectúan.

El costo de las propiedades y equipos excepto terrenos es depreciado con cargo a los resultados de cada período contable, de acuerdo con el método de línea recta en función de los años de vida útil estimada, en base a los siguientes porcentajes anuales:

<u>Activos Depreciables</u>	<u>Años</u>	<u>Porcentaje de Depreciación</u>
Edificios	20	5
Instalaciones y Mejoras	10	10
Equipos e Instrumental	10	10
Muebles y Enseres	10	10
Equipo de Computación	3	33
Otros	10	10

**Participación a Trabajadores**

Las leyes laborales de la República del Ecuador, requieren que las Compañías distribuyan entre sus empleados el 15% de sus utilidades antes del impuesto a la renta. Este cargo es registrado en los resultados del ejercicio.

**Impuesto a la Renta**

La provisión para impuesto a la renta se calcula mediante la aplicación de la tasa impositiva del 25% aplicable a las utilidades gravables. Este cargo es registrado en los resultados del ejercicio.

**Reserva Legal**

La Ley de Compañías establece una apropiación mínima del 10% sobre las utilidades líquidas, hasta que represente el 50% del capital pagado. Esta reserva no puede utilizarse para pago de dividendos y solo puede capitalizarse.

**Nota 3 – Índices de Precios al Consumidor**

**Porcentaje de Variación en los Índices de Precios al Consumidor (IPC)**

La disminución en el poder adquisitivo distorsiona las cifras contables y no permite efectuar una adecuada comparación con períodos anteriores.

**Ginecológica Médica Ginecomed S.A.**  
 Notas a los Estados Financieros  
 (En Dólares de los Estados Unidos de América - US\$)

El siguiente cuadro representa información relacionada con el porcentaje de variación en los índices de precios al consumidor (IPC) preparado por el Instituto Nacional de Estadísticas y Censos (INEC):

<u>Año Terminado</u> <u>Diciembre 31</u>	<u>Variación</u> <u>Porcentual</u>
2003	6.07
2004	1.95
2005	3.14
2006	2.87
2007	3.32
2008	8.83

**Nota 4 – Efectivo en Caja y Bancos**

El detalle del Efectivo en Caja y Bancos al 31 de diciembre del 2008 y 2007, es como sigue:

	<u>2008</u>	<u>2007</u>
Caja	70	15,344
Fondos Rotativos	1,700	1,622
Bancos	<u>182,916</u>	<u>11,673</u>
Total	<u>184,686</u>	<u>28,639</u>

**Nota 5 – Cuentas por Cobrar**

El detalle de las Cuentas por Cobrar al 31 de diciembre del 2008 y 2007, es como sigue:

	<u>2008</u>	<u>2007</u>
Clientes	146,566	200,681
Anticipo a Proveedores	-	600
Impuestos	73,734	33,561
Otras Cuentas por Cobrar	4,659	322
Provisión para Incobrables	<u>(9,385)</u>	<u>(9,032)</u>
Total	<u>215,574</u>	<u>226,132</u>

**Ginecológica Médica Ginecomed S.A.**  
**Notas a los Estados Financieros**  
*(En Dólares de los Estados Unidos de América - US\$)*

El movimiento de la provisión para cuentas incobrables al 31 de diciembre del 2008 y 2007, es como sigue:

	<u>2008</u>	<u>2007</u>
Saldo al inicio del año	(9,032)	(7,224)
Bajas	1,112	97
Provisión	<u>(1,465)</u>	<u>(1,905)</u>
Saldo al final del año	<u>(9,385)</u>	<u>(9,032)</u>

**Nota 6 – Inventarios**

El detalle de los Inventarios al 31 de diciembre del 2008 y 2007, es como sigue:

	<u>2008</u>	<u>2007</u>
Medicamentos	13,143	12,529
Materiales	31,532	27,918
Otros	<u>425</u>	<u>513</u>
Total	<u>45,100</u>	<u>40,960</u>

**Ginecológica Médica Ginecomed S.A.**  
Notas a los Estados Financieros  
(En Dólares de los Estados Unidos de América - US\$)

**Nota 7 – Propiedades y Equipos**

El movimiento de las Propiedades y Equipos durante los ejercicios económicos 2008 y 2007 es como sigue:

	Saldo Final 2006	Adiciones	Bajas	Ajuste	Saldo Final 2007	Adiciones	Bajas	Saldo Final 2008
Terrenos	351,020	-	-	-	351,020	-	-	351,020
Edificios	316,698	-	-	-	316,698	-	-	316,698
Instalaciones y Mejoras	29,535	6,782	(5,113)	-	31,204	-	-	31,204
Equipos e Instrumental	198,714	98,053	(5,395)	(3,024)	288,348	32,486	(5,250)	315,584
Equipos de Computación	11,850	4,953	(1,340)	-	15,463	6,426	(123)	21,766
Muebles y Enseres	50,427	210,899	(3,669)	-	257,657	3,346	(6,658)	254,345
Otros	558	-	-	-	558	5,572	-	6,130
Subtotal	958,802	320,687	(15,517)	(3,024)	1'260,948	47,830	(12,031)	1'296,747
Depreciación Acumulada	(260,964)	(66,908)	15,517	-	(312,355)	(81,202)	12,031	(381,526)
Total	697,838	253,779	-	(3,024)	948,593	(33,372)	-	915,221

**Ginecológica Medica Ginecomed S.A.**  
**Notas a los Estados Financieros**  
*(En Dólares de los Estados Unidos de América - US\$)*

**Nota 8 – Otros Activo y Activo Diferido**

El detalle de los Otros Activos y del Activo Diferido, al 31 de diciembre el 2008 y 2007, es como sigue:

	<u>2008</u>	<u>2007</u>
Ropa y Tendidos	18,060	15,605
Instrumental	25,071	21,513
Otros	<u>8,189</u>	<u>7,849</u>
Total	<u>51,320</u>	<u>44,967</u>

**Nota 9 – Préstamos y Sobregiros Bancarios**

El detalle de los Préstamos y Sobregiros Bancarios al 31 de diciembre del 2008 y 2007, es como sigue:

	<u>2008</u>	<u>2007</u>
Banco Internacional	-	756
Porción corriente pasivo a largo plazo (Nota 15)	<u>60,302</u>	<u>53,373</u>
Total	<u>60,302</u>	<u>54,129</u>

**Nota 10 – Cuentas Por Pagar**

El detalle de las Cuentas por Pagar al 31 de diciembre del 2008 y 2007, es como sigue:

	<u>2008</u>	<u>2007</u>
Proveedores	120,322	154,157
Anticipos	4,853	5,873
Cobro de Terceros	17,354	27,712
Retenciones en la Fuente y del Impuesto al Valor Agregado	7,684	8,392
Impuesto al Valor Agregado	313	186
Obligaciones con el IESS	11,811	12,576
Dividendos Accionistas	3,370	97,667
Préstamos de Socios	<u>-</u>	<u>5,000</u>
Total	<u>165,706</u>	<u>311,563</u>

**Ginecológica Medica Ginecomed S.A.**  
 Notas a los Estados Financieros  
 (En Miles de Dólares de los Estados Unidos de América - US\$)

**Nota 11 – Pasivos Acumulados**

El detalle de los Pasivos Acumulados al 31 de diciembre del 2008 y 2007, es como sigue:

	<u>2008</u>	<u>2007</u>
Beneficios Sociales	27,962	27,540
Participación a Trabajadores	25,569	4,819
Impuesto a la Renta	<u>25,762</u>	<u>6,828</u>
Total	<u>79,293</u>	<u>39,187</u>

**Nota 12 – Participación a Trabajadores**

La conciliación de la utilidad según estados financieros y la base de cálculo de la participación a trabajadores, es como sigue:

	<u>2008</u>	<u>2007</u>
Utilidad antes de Participación a Trabajadores e Impuesto a la Renta	170,460	24,247
<b><u>Más:</u></b>		
Gastos no Deducibles	-	<u>7,883</u>
Base de Cálculo para la Participación a Trabajadores	<u>170,460</u>	<u>32,130</u>
15% Participación a Trabajadores	<u>25,569</u>	<u>4,819</u>

**Nota 13 – Impuesto a la Renta**

La conciliación de la utilidad según estados financieros y la base de cálculo del impuesto a la renta, es como sigue:

	<u>2008</u>	<u>2007</u>
Utilidad antes de Participación a Trabajadores e Impuesto a la Renta	170,460	24,247
<b><u>Menos:</u></b>		
15% Participación a Trabajadores	(25,569)	(4,819)
<b><u>Mas:</u></b>		
Gastos no Deducibles	<u>1,044</u>	<u>7,883</u>
Base Imponible	<u>145,935</u>	<u>27,311</u>
Impuesto a la Renta	25,762	6,828
<b><u>Menos:</u></b>		
Retenciones en la Fuente	<u>(27,564)</u>	<u>(27,564)</u>
(Crédito Tributario)	<u>(1,802)</u>	<u>(20,736)</u>

**Ginecológica Medica Ginecomed S.A.**  
**Notas a los Estados Financieros**  
*(En Dólares de los Estados Unidos de América - US\$)*

**Nota 14 – Provisión para Jubilación Patronal**

El movimiento de la reserva para Jubilación Patronal al 31 de diciembre del 2008 y 2007, es como sigue:

	<u>2008</u>	<u>2007</u>
Saldo al inicio del año	222,625	231,655
Provisión	28,327	1,502
Pagos	<u>-</u>	<u>(10,532)</u>
Saldo al final del año	<u>250,952</u>	<u>222,625</u>

**Nota 15 – Obligaciones Bancarias**

El detalle de los Préstamos Bancarios al 31 de diciembre del 2008 y 2007:

	<u>2008</u>	<u>2007</u>
<b>Banco Pichincha:</b>		
Crédito Hipotecario otorgado 19 de enero de 2007 y su vencimiento el 07 de febrero 2010, a una tasa de interés inicial del 12% anual, que corresponde a la tasa E.A. del 12.68%	19,697	77,704
Crédito Hipotecario otorgado 24 de mayo de 2007 y su vencimiento el 7/02/2010, a una tasa de interés inicial del 12.55% anual, que corresponde a la tasa E.A. del 13.30%	<u>30,547</u>	<u>86,215</u>
Total	50,244	163,919
Porción corriente (Nota 9)	<u>60,302</u>	<u>53,373</u>
Total	<u>110,546</u>	<u>110,546</u>

**Nota 16 – Capital Social**

El 22 de Agosto del 2008 se aumentó el capital social en US\$ 197,252 por lo que al 31 de diciembre de 2008 el capital suscrito y pagado asciende a US\$ 617,252, dividido en 617,252 acciones ordinarias y nominativas de US \$ 1.00 de valor nominal unitario.

**Nota 17 – Reserva de Capital**

Esta cuenta incluye los saldos acumulados hasta el 31 de marzo del 2000 de las cuentas Reserva por Revalorización del Patrimonio y Reexpresión Monetaria. El saldo de esta cuenta no puede distribuirse como dividendo en efectivo pero puede ser capitalizado.

**Ginecológica Medica Ginecomed S.A.**  
Notas a los Estados Financieros  
(En Dólares de los Estados Unidos de América - US\$)

**Nota 18 – Situación Fiscal**

La Compañía ha sido revisada por las autoridades tributarias hasta el año 1993.

**Revisión Tributaria**

De acuerdo con lo establecido en el Artículo 94 del Código Tributario, la facultad de la entidad supervisora para determinar la obligación tributaria, sin que requiera pronunciamiento previo caduca:

- a) En tres años, contados desde la fecha de la declaración, en los tributos que la ley exija determinación por el sujeto pasivo;
- b) En seis años a partir de la fecha en que se vence el plazo para presentar la declaración cuando no se hubieren declarado en todo o en parte; y,
- c) En un año, cuando se trate de verificar un acto de determinación practicada por el sujeto pasivo o en forma mixta, contado desde la fecha de notificación de tales actos.

La facultad de las autoridades tributarias para revisar las declaraciones de impuesto a la renta hasta el año 2006, de acuerdo con lo indicado en el literal a) anterior, aún no ha prescrito.

**Nota 19 – Eventos Subsecuentes**

Posterior a la emisión de los estados financieros, la Compañía recibió una comunicación del Servicio de Rentas Internas (SRI), el 22 de enero de 2009, solicitando la siguiente información de los ejercicios fiscales 2006 y 2007:

1. Detalle de todos los comprobantes de venta tarifa 0% y 12%.
2. Libros mayores de las cuentas contables que corresponden a los siguientes casilleros de la declaración de Impuesto a la Renta
  - 601 "Ventas netas locas gravadas con tarifa 12%".
  - 602 "Ventas netas gravadas con tarifa 0%".
  - 606 "Otras rentas".
  - 724 "Sueldos salarios y demás remuneraciones".
  - 742 "Suministros y materiales".

El mencionado requerimiento de información fue absuelto mediante comunicación de la Compañía de fecha 25 de febrero de 2009.

---