

mgi.
GUERRA & ASOCIADOS
AUDITORES INDEPENDIENTES

MGI is a worldwide association of independent
auditing, accounting and consulting firms

INFORME DE LOS AUDITORES INDEPENDIENTES

A los miembros del Directorio y Accionistas de
GINECOLÓGICA MÉDICA S.A. - GINECOMED

Informe sobre los estados financieros

1. Hemos auditado los estados financieros que se adjuntan de **GINECOLÓGICA MÉDICA S.A. - GINECOMED** - que comprenden el balance general al 31 de diciembre del 2012 y los correspondientes estados de resultados, de cambios en el patrimonio y de flujos de caja por el año terminado en esa fecha y un resumen de las políticas contables significativas y otras notas explicativas.

Responsabilidad de la Gerencia de la Compañía por los estados financieros

2. La gerencia de la Compañía es responsable de la preparación y presentación razonable de estos estados financieros de acuerdo con Normas Internacionales de Información Financiera - NIIF, y del control interno determinado por la gerencia como necesario para permitir la preparación de los estados financieros libres de errores materiales, debido a fraude o error.

Responsabilidad del Auditor

3. Nuestra responsabilidad es expresar una opinión sobre estos estados financieros basados en nuestra auditoría. Nuestra auditoría fue efectuada de acuerdo con normas internacionales de auditoría. Dichas normas requieren que cumplamos con requisitos éticos y planifiquemos y realicemos la auditoría para obtener certeza razonable de si los estados financieros no contienen errores importantes.

Una auditoría comprende la realización de procedimientos para obtener evidencia de auditoría sobre los saldos y revelaciones presentadas en los estados financieros. Los procedimientos seleccionados dependen del juicio del auditor, incluyendo la evaluación del riesgo de errores importantes en los estados financieros por fraude o error. Al efectuar esta evaluación de riesgo, el auditor toma en consideración los controles internos relevantes para la preparación y presentación razonable de los estados financieros de la Compañía a fin de diseñar procedimientos de auditoría adecuados a las circunstancias, pero no con el propósito de expresar una opinión sobre la efectividad del control interno de la Compañía. Una auditoría también comprende la evaluación de que los principios de contabilidad utilizados son apropiados y de que las estimaciones contables hechas por la gerencia son razonables, así como una evaluación de la presentación general de los estados financieros. Consideramos que la evidencia de auditoría que hemos obtenido es suficiente y apropiada para proporcionar una base para nuestra opinión de auditoría.

Opinión

4. En nuestra opinión los referidos estados financieros presentan razonablemente, en todos los aspectos materiales, la posición financiera de **GINECOLÓGICA MÉDICA S.A. - GINECOMED** al 31 de diciembre del 2012, el resultado de sus operaciones y sus flujos de efectivo por el año terminado en esa fecha, de acuerdo con Normas Internacionales de Información Financiera - NIIF.

Asunto de Énfasis

5. Sin calificar nuestra opinión, informamos que tal como se explica con más detalle en la Nota 3, los estados financieros correspondientes al año terminado el 31 de diciembre 2012 son los primeros que la compañía ha preparado aplicando NIIF. Con fines comparativos, dichos estados financieros incluyen cifras correspondientes al año terminado el 31 de diciembre de 2011 y saldos del estado de situación financiera al 1 de enero del 2011 (fecha de transición), los que han sido ajustados conforme a las NIIF vigentes al 31 de diciembre de 2012. Las cifras que se presentan con fines comparativos, ajustadas conforme a NIIF, surgen de los estados financieros correspondientes a los años terminados el 31 de diciembre de 2012 y 2011 preparados de acuerdo con las normas contables vigentes en aquel momento, sobre los que emitimos nuestros informes de auditoría con una opinión sin salvedades, el 25 de Febrero de 2012 y el 25 de Marzo de 2011, respectivamente. Los efectos más significativos de la adopción de las NIIF sobre la información financiera de la Compañía se describen en la Nota 3.

Informes requeridos por otras regulaciones

6. Nuestra opinión sobre el cumplimiento de las obligaciones tributarias de la Compañía, por el ejercicio terminado el 31 de diciembre de 2012, se emite por separado.

Quito, 06 de marzo de 2013

Registro en la Superintendencia
de Compañías: 060


BYRON GUERRA VILLAVICENCIO C.P.A.
Socio - Licencia Nro. 2408


GINECOLÓGICA MÉDICA S.A. - GINECOMED

Estado de Situación Financiera
Al 31 de Diciembre del 2012 y 2011
(En Dólares de los Estados Unidos de América - US\$)

ACTIVOS

	Diciembre 31,		Enero 1,
	2012	2011	2011
<u>Activos Corrientes</u>			
Efectivos y Equivalente de Efectivo (Nota 4)	234,845	172,942	110,817
Cuentas Comerciales por Cobrar, Neto (Nota 5)	1'105,027	935,785	862,706
Inventarios (Nota 6)	84,544	67,604	64,664
Activos por Impuestos corrientes (Nota 11)	<u>74,113</u>	<u>64,720</u>	<u>53,912</u>
Total Activos Corrientes	1'498,529	1'241,051	1'092,099
<u>Activos No Corrientes</u>			
Propiedad Planta y Equipo	3'238,084	3'210,188	3'063,105
Depreciación Acumulada	<u>(584,305)</u>	<u>(443,731)</u>	<u>(310,599)</u>
Propiedad Planta y Equipo, Neto (Nota 7)	2'653,779	2'766,457	2'752,506
Otros Activos (Nota 8)	-	-	48,668
Activos por Impuestos Diferidos (Nota 11)	<u>28,651</u>	<u>28,651</u>	<u>-</u>
Total Activos No Corrientes	<u>2'682,430</u>	<u>2'795,108</u>	<u>2'801,174</u>
Total Activos	<u>4'180,959</u>	<u>4'036,159</u>	<u>3'893,273</u>


Ing. Guillermo Robayo
Gerente General


Lcdo. Bolívar Guevara
Contador General


Las notas adjuntas del 1 al 24 son parte integrante de estos estados financieros.


GINECOLÓGICA MÉDICA S.A. - GINECOMED

Estado de Situación Financiera
Al 31 de Diciembre del 2012 y 2011
(En Dólares de los Estados Unidos de América - US\$)

PASIVOS Y PATRIMONIO DE LOS ACCIONISTAS

	<u>2012</u>	Diciembre 31, <u>2011</u>	Enero 1, <u>2011</u>
<u>Pasivos Corrientes</u>			
Obligaciones Financieras Corrientes (Nota 9)	128,332	-	137,241
Cuentas Comerciales por Pagar y Otras Cuentas por Pagar (Nota 10)	378,519	306,736	235,771
Pasivos por Impuestos Corrientes (Nota 11)	33,276	77,254	74,647
Pasivos Acumulados (Nota 12)	<u>14,522</u>	<u>59,131</u>	<u>62,686</u>
Total Pasivos Corrientes	554,649	443,121	510,345
<u>Pasivos No Corrientes</u>			
Obligaciones Financieras No Corrientes (Nota 14)	105,203	59,472	64,354
Obligaciones por Beneficios Definidos (Nota 15)	<u>859,714</u>	<u>741,537</u>	<u>614,422</u>
Total Pasivos No Corrientes	<u>964,917</u>	<u>801,009</u>	<u>678,776</u>
Total Pasivos	1'519,566	1'244,130	1'189,121
<u>Patrimonio de los Accionistas</u> (Nota 16)			
Capital Social	1'172,154	1'022,816	855,467
Reserva Legal	84,837	68,244	49,649
Resultados Acumulados	1'535,038	1'578,616	1'613,092
Resultado Neto del Ejercicio	<u>(130,636)</u>	<u>122,353</u>	<u>185,944</u>
Total Patrimonio de los Accionistas	2'661,393	2'792,029	2'704,152
Total Pasivos y Patrimonio de Accionistas	<u>4'180,959</u>	<u>4'036,159</u>	<u>3'893,273</u>


Ing. Guillermo Robayo
Gerente General


Lcdo. Bolívar Guevara
Contador General

GINECOLÓGICA MÉDICA S.A. - GINECOMED

Años Terminados el 31 de Diciembre del 2012 y 2011
Estado de Resultados Integral
(En Dólares de los Estados Unidos de América - US\$)

	<u>2012</u>	<u>2011</u>
<u>Ingresos y Costos</u>		
Ingresos Operacionales (Nota 17)	3'177,012	3'007,907
Costo de Ventas (Nota 18)	<u>(2'191,780)</u>	<u>(1'733,206)</u>
Utilidad Bruta en Ventas	985,232	1,274,701
<u>Gastos de Operación</u> (Nota 18)		
Gastos de Venta	(31,175)	(24,409)
Gastos de Administración	<u>(1'091,826)</u>	<u>(1'025,165)</u>
Total Gastos de Operación	<u>(1'123,001)</u>	<u>(1'049,574)</u>
(Pérdida) / Utilidad en Operaciones	(137,769)	225,127
<u>Otros Ingresos (Egresos)</u> (Nota 19)		
Otros Ingresos (Egresos) Neto	<u>34,595</u>	<u>(66,388)</u>
Total Otros, Neto	<u>34,595</u>	<u>(66,388)</u>
Utilidad Antes de Impuesto a la Renta	(103,174)	158,739
<u>Impuestos a las Ganancias</u>		
Impuesto a la Renta (Nota 11)	(27,462)	(65,037)
Ingresos por Impuestos Diferidos (Nota 11)	<u>-</u>	<u>28,651</u>
(Pérdida) Utilidad Integral Netas	(130,636)	122,353


Ing. Guillermo Robayo
Gerente General


Lcdo. Bolívar Guevara
Contador General

Las notas adjuntas del 1 al 24 son parte integrante de estos estados financieros.

GINECOLÓGICA MÉDICA S.A. - GINECOMED
Años Terminados al 31 de Diciembre del 2012 y 2011
Estados de Cambios en el Patrimonio de los Accionistas
(En Dólares de los Estados Unidos de América - US\$)

	<u>Capital Social</u>	<u>Reserva Legal</u>	<u>Resultados Acumulados</u>	<u>Utilidad (Pérdida) Integral Neta</u>	<u>Total</u>
Saldos al 1 de enero de 2011	<u>855,467</u>	<u>49,649</u>	<u>1'613,092</u>	<u>185,944</u>	<u>2'704,152</u>
Aumento de Capital	167,349	-	-	(167,349)	-
Apropiación de Reserva Legal	-	18,595	-	(18,595)	-
Ajustes Adopción NIIF's	-	-	(34,476)	-	(34,476)
Pérdida Neta	-	-	-	122,353	122,353
Saldos al 31 de diciembre del 2011	<u>1'022,816</u>	<u>68,244</u>	<u>1'578,616</u>	<u>122,353</u>	<u>2'792,029</u>
Transferencia de Saldos	-	-	122,353	(122,353)	-
Aumento de Capital	149,338	-	(149,338)	-	-
Apropiación de Reserva Legal	-	16,593	(16,593)	-	-
Resultado Integral	-	-	-	(130,636)	(130,636)
Saldos al 31 de diciembre del 2012	<u>1'172,154</u>	<u>84,837</u>	<u>1'535,038</u>	<u>(130,636)</u>	<u>2'661,393</u>


Ing. Guillermo Robayo
Gerente General


Ledo. Bolívar Guevara
Contador General

Las notas adjuntas del 1 al 24 son parte integrante de estos estados financieros.

GINECOLÓGICA MÉDICA S.A. - GINECOMED

Años Terminados el 31 de Diciembre del 2012 y 2011
Estados de Flujos de Efectivo
(En Dólares de los Estados Unidos de América - US\$)

	<u>2012</u>	<u>2011</u>
<u>Flujo de Efectivo por las Actividades de Operación:</u>		
Recibido de clientes por servicios médicos prestados y venta de medicinas	3'007,770	2'924,021
Pagado a proveedores, empleados y terceros	(3'126,482)	(2'601,298)
Otros ingresos, neto	<u>34,595</u>	<u>30,175</u>
Efectivo neto (utilizado en) proveniente de las actividades de operación	(84,117)	352,898
<u>Flujo Efectivo por las Actividades de Inversión:</u>		
Adquisición de activos fijos, neto	<u>(28,043)</u>	<u>(148,650)</u>
Efectivo neto (utilizado en) las actividades de inversión	(28,043)	(148,650)
<u>Flujo Efectivo por las Actividades de Financiamiento:</u>		
Aumento (Pago) de obligaciones bancarias y terceros, neto	<u>174,063</u>	<u>(142,123)</u>
Efectivo neto proveniente de (utilizado en) las actividades de financiamiento	174,063	(142,123)
Aumento del Efectivo en Caja y Bancos	61,903	62,125
Saldo del Efectivo en Caja y Bancos al inicio del año.	<u>172,942</u>	<u>110,817</u>
Saldo del Efectivo en Caja y Bancos al final del año.	<u>234,845</u>	<u>172,942</u>



Ing. Guillermo Robayo
Gerente General



Lcdo. Bolívar Guevara
Contadora General

Las notas adjuntas del 1 al 24 son parte integrante de estos estados financieros.

GINECOLÓGICA MÉDICA S.A. - GINECOMED
Años Terminados el 31 de Diciembre del 2012 y 2011
Estados de Flujos de Efectivo
(En Dólares de los Estados Unidos de América - US\$)

Conciliación del resultado del año con el flujo proveniente de las operaciones	<u>2012</u>	<u>2011</u>
(Pérdida) Utilidad Integral neta del Ejercicio	(130,636)	122,353
Partidas que no representan movimiento de efectivo		
Depreciación	140,721	134,700
Amortizaciones	-	8,620
Participación trabajadores	-	40,759
Impuesto a la renta	27,462	65,037
Impuestos diferidos	-	(28,651)
Obligación por Beneficios definidos	128,476	135,254
Cambios Netos en Activos y Pasivos		
(Aumento) en cuentas por cobrar y otros	(169,242)	(78,315)
(Aumento) en inventarios	(16,940)	(2,940)
(Aumento) de activos por impuestos corrientes	(9,393)	-
Aumento en cuentas por pagar y otros	71,783	73,982
(Disminución) de pasivos por impuestos diferidos	(71,440)	-
(Disminución) en pasivos acumulados	(44,609)	(109,762)
(Disminución) obligación por beneficios definidos	<u>(10,299)</u>	<u>(8,139)</u>
Efectivo neto (utilizado en) proveniente de las actividades de operación	(84,117)	352,898


Ing. Guillermo Robayo
Gerente General


Ldo. Bolívar Guevara
Contadora General

Las notas adjuntas del 1 al 24 son parte integrante de estos estados financieros.