


**Ginecológica Médica S.A.  
Ginecomed**

**Examen de los Estados Financieros  
Al 31 de Diciembre del 2011**



## **INFORME DE LOS AUDITORES INDEPENDIENTES**

A los Señores Accionistas y Directores del  
**Ginecológica Médica S.A. - Ginecomed**

### **Informe sobre los estados financieros**

Hemos auditado los estados financieros que se adjuntan de **Ginecológica Médica S.A. - Ginecomed** - que comprenden el balance general al 31 de diciembre del 2011 y los correspondientes estados de resultados, de cambios en el patrimonio y de flujos de caja por el año terminado en esa fecha y un resumen de las políticas contables significativas y otras notas explicativas.

### **Responsabilidad de la Gerencia de la Compañía por los estados financieros**

La gerencia de la Compañía es responsable de la preparación y presentación razonable de estos estados financieros de acuerdo con principios de contabilidad generalmente aceptados en el Ecuador. Esta responsabilidad incluye: el diseño, la implementación, y el mantenimiento de controles internos que son relevantes para la preparación y presentación razonable de los estados financieros de forma que éstos carezcan de errores importantes causados por fraude o error; la selección y aplicación de políticas contables apropiadas; y la elaboración de estimaciones contables que son razonables de acuerdo con las circunstancias.

### **Responsabilidad del Auditor**

Nuestra responsabilidad es expresar una opinión sobre estos estados financieros basados en nuestra auditoría. Nuestra auditoría fue efectuada de acuerdo con normas internacionales de auditoría. Dichas normas requieren que cumplamos con requisitos éticos y planifiquemos y realicemos la auditoría para obtener certeza razonable de si los estados financieros no contienen errores importantes.

Una auditoría comprende la realización de procedimientos para obtener evidencia de auditoría sobre los saldos y revelaciones presentadas en los estados financieros. Los procedimientos seleccionados dependen del juicio del auditor, incluyendo la evaluación del riesgo de errores importantes en los estados financieros por fraude o error. Al efectuar esta evaluación de riesgo, el auditor toma en consideración los controles internos relevantes para la preparación y presentación razonable de los estados financieros de la Compañía a fin de diseñar procedimientos de auditoría adecuados a las circunstancias, pero no con el propósito de expresar una opinión sobre la efectividad del control interno de la Compañía. Una auditoría también comprende la evaluación de que los principios de contabilidad utilizados son apropiados y de que las estimaciones contables hechas por la gerencia son razonables, así como una evaluación de la presentación general de los estados financieros. Consideramos que la evidencia de auditoría que hemos obtenido es suficiente y apropiada para proporcionar una base para nuestra opinión de auditoría.

## Opinión

En nuestra opinión, los referidos estados financieros presentan razonablemente, en todos los aspectos importantes, la posición financiera de **Ginecológica Médica S.A. – Ginecomed** al 31 de diciembre del 2011, el resultado de sus operaciones y sus flujos de caja por el año terminado en esa fecha, de acuerdo con principios de contabilidad generalmente aceptados en el Ecuador.

## Informes requeridos por otras regulaciones

Nuestra opinión sobre el cumplimiento de las obligaciones tributarias de la compañía, como agente de retención por el ejercicio terminado el 31 de diciembre de 2011, se emite por separado.


Quito, 25 de febrero de 2012

*Guerra & Asociados*



Registro en la Superintendencia  
de Compañías: 060

BYRON GUERRA VILLAVICENCIO C.P.A.  
Socio - Licencia Nro. 2408



**Ginecológica Médica S.A. Ginecomed**  
Balances Generales  
Al 31 de Diciembre del 2011 y 2010  
(En Dólares de los Estados Unidos de América - US\$)

**PASIVOS Y PATRIMONIO DE LOS ACCIONISTAS**


	<u>2011</u>	<u>2010</u>
<b><u>Pasivos Corrientes</u></b>		
Préstamos y Sobregiros Bancarios (Nota 9)	-	137.241
Cuentas por Pagar (Nota 10)	318,952	244.970
Pasivos Acumulados (Nota 11)	<u>124,168</u>	<u>128,134</u>
Total Pasivos Corrientes	443,120	510,345
Provisión para Jubilación Patronal (Nota 14)	371,852	273.067
Obligaciones Bancarias (Nota 15)	<u>59,472</u>	<u>64.354</u>
Total Pasivos	874,444	847,766
<b><u>Patrimonio de los Accionistas</u></b>		
Capital Social (Nota 16)	1'022,816	855.467
Reserva Legal	68,244	49.649
Reserva de Capital (Nota 18)	44,490	44.490
Utilidad Neta del Ejercicio	<u>165,932</u>	<u>185,944</u>
Total Patrimonio	<u>1'301,482</u>	<u>1'135,550</u>
Total Pasivos y Patrimonio	<u>2'175,926</u>	<u>1.983.316</u>

Las notas adjuntas de 1 a la 20 son parte integrante de estos estados financieros.


**Ginecológica Médica S.A. Ginecomed**  
Balances Generales  
Al 31 de Diciembre del 2011 y 2010  
(En Dólares de los Estados Unidos de América - US\$)

**ACTIVOS**

	<u>2011</u>	<u>2010</u>
<b><u>Activos Corrientes</u></b>		
Efectivo en Caja y Bancos (Nota 4)	172,942	110.817
Cuentas por Cobrar (Nota 5)	989,316	905.429
Inventarios (Nota 6)	67,604	64.664
Pagos Anticipados	<u>-</u>	<u>5.572</u>
Total Activos Corrientes	1'229,862	1.086.482
<b><u>Propiedades y Equipos</u></b> (Nota 7)		
Terrenos		351.020
Edificios	351,020	298.836
Instalaciones	298,836	41.488
Equipos e Instrumental	41,907	397.280
Equipos de Computación	536,379	16.662
Muebles, Enseres y Equipos de Oficina	22,029	256.938
Otros	266,730	6.028
Depreciación Acumulada	<u>(605,313)</u>	<u>(514.514)</u>
Total Propiedades y Equipos	911,588	853.738
Otros Activos y Activo Diferido (Nota 8)	<u>34,476</u>	<u>43.096</u>
Total Activos	<u>2'175,926</u>	<u>1.983.316</u>



Ing. Guillermo Robayo  
Gerente General




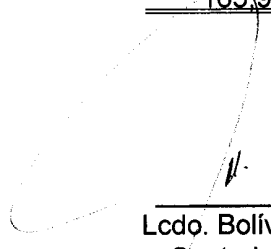
Lcdo. Bolívar Guevara  
Contador General

Las notas adjuntas de 1 a la 20 son parte integrante de estos estados financieros.

**Ginecológica Médica S.A. Ginecomed**  
**Estados de Resultados**  
**Años Terminados el 31 de Diciembre del 2011 y 2010**  
*(En Dólares de los Estados Unidos de América - US\$)*

	<u>2011</u>	<u>2010</u>
<b><u>Ingresos:</u></b>		
Servicios Clínicos	2'195,147	2'075,830
Venta de Medicinas	<u>812,761</u>	<u>702,210</u>
Total Ingresos	3'007,908	2'778,040
<b><u>Costos:</u></b>		
Costos de Servicios	1'083,614	1'114,407
Costos de Medicinas	475,725	465,257
Otros Costos	<u>173,867</u>	<u>151,212</u>
Total Costos	<u>1'733,206</u>	<u>1'730,876</u>
Utilidad Bruta	1'274,702	1'047,164
<b><u>Gastos:</u></b>		
Ventas	(24,409)	(71,029)
Administración	(912,177)	(599,582)
Financieros	<u>(96,563)</u>	<u>(118,322)</u>
Total Gastos	<u>(1'033,149)</u>	<u>788,933</u>
Utilidad Operacional	241,553	258,231
Otros Ingresos, neto	<u>30,175</u>	<u>33,703</u>
Utilidad antes de Participación Trabajadores e Impuesto a la Renta	271,728	291,934
<b><u>Menos:</u></b>		
Participación a Trabajadores (Nota 12)	40,759	43,790
Impuesto a la Renta (Nota 13)	<u>65,037</u>	<u>62,200</u>
Total	<u>105,796</u>	<u>105,990</u>
Utilidad Neta del Ejercicio	<u><u>165,932</u></u>	<u><u>185,944</u></u>


  
Ing. Guillermo Robayo  
Gerente General

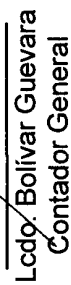
  
Lcdo. Bolívar Guevara  
Contador General

Las notas adjuntas de 1 a la 20 son parte integrante de estos estados financieros.

**Ginecológica Médica S.A. Ginecomed**  
Estados de Cambios en el Patrimonio de los Accionistas  
Al 31 de Diciembre del 2011 y 2010  
(En Dólares de los Estados Unidos de América - US\$)

	Capital Social	Aportes Futuras Capitalizaciones	Reserva Legal	Reserva de Capital	Utilidades Acumuladas	Utilidad del Ejercicio	Total
Saldo al 31 de diciembre del 2009	617,252	15	34,390	44,490	107,215	146,259	949,621
Apropiación de Utilidades	238,215	-	-	-	(107,215)	(131,000)	-
Reserva Legal	-	-	14,625	-	-	(14,625)	-
Traslado de Saldos	-	-	634	-	-	(634)	-
Castigo saldo	-	(15)	-	-	-	-	(15)
Utilidad Neta	-	-	-	-	-	185,944	185,944
Saldo al 31 de diciembre del 2010	855,467	-	49,649	44,490	-	185,944	1'135,550
Apropiación de Reserva Legal	-	-	18,595	-	-	(18,595)	-
Aumento de Capital	167,349	-	-	-	-	(167,349)	-
Utilidad Neta	-	-	-	-	-	165,932	165,932
Saldo al 31 de diciembre del 2011	1'022,816	-	68,244	44,490	-	165,932	1'301,482


  
Ing. Guillermo Robayo  
Gerente General


  
Lcdo. Bolívar Guevara  
Contador General

Las notas adjuntas de 1 a la 20 son parte integrante de estos estados financieros.

**Ginecológica Médica Ginecomed S.A.**  
**Estados de Flujos de Efectivo**  
**Años Terminados el 31 de Diciembre del 2011 y 2010**  
*(En Dólares de los Estados Unidos de América - US\$)*

	<u>2011</u>	<u>2010</u>
<b><u>Flujos de Efectivo por las Actividades de Operación:</u></b>		
Recibido de clientes por servicios médicos prestados y venta de Medicinas	2'924,021	2'549,611
Pagado a proveedores y empleados	(2'601,298)	(2'430,405)
Otros Egresos, neto	<u>30,175</u>	<u>(51)</u>
Efectivo neto proveniente de las actividades de operación	352,898	119,155
<b><u>Flujos de Efectivo por las Actividades de Inversión:</u></b>		
Adquisición de Activos Fijos	(148,650)	(47,153)
Adquisición de Otros Activos	<u>-</u>	<u>(5,512)</u>
Efectivo neto (utilizado) en las actividades de inversión	(148,650)	(52,665)
<b><u>Flujos de Efectivo por las Actividades de Financiamiento:</u></b>		
Obligaciones bancarias y de terceros, neto	<u>(142,123)</u>	<u>(57,806)</u>
Efectivo neto (utilizado) en las actividades de financiamiento	(142,123)	(57,806)
Aumento del Efectivo en Caja y Bancos	62,125	8,684
Saldo del Efectivo en Caja y Bancos al Inicio del Año	<u>110,817</u>	<u>102,133</u>
Saldo del Efectivo en Caja y Bancos al Final de Año	<u>172,942</u>	<u>110,817</u>

  
 Ing. Guillermo Robayo  
 Gerente General

  
 Lcdo. Bolívar Guevara  
 Contador General

Las notas adjuntas de 1 a la 20 son parte integrante de estos estados financieros.



**Ginecológica Médica Ginecomed S.A.**  
**Estados de Flujos de Efectivo**  
**Años Terminados el 31 de Diciembre del 2011 y 2010**  
*(En Dólares de los Estados Unidos de América - US\$)*

**Conciliación del resultado del año con el flujo proveniente de las operaciones**

Utilidad Neta	165,932	185,944
---------------	---------	---------


**Partidas que no representan movimiento de efectivo**


Depreciación	90,800	83,856
Amortizaciones	8,620	9,929
Provisión para jubilación patronal	106,924	20,109
Participación a trabajadores	40,759	43,790
Impuesto a la renta	65,037	62,200
Otros	-	13,465

**Cambios Netos en Activos y Pasivos:**

(Aumento) en cuentas por cobrar	(83,887)	(228,429)
(Aumento) en inventarios	(2,940)	(22,085)
Disminución (Aumento) en pagos anticipados	5,572	(5,572)
Aumento (Disminución) en cuentas por pagar	73,982	(10,313)
(Disminución) en gastos acumulados	(109,762)	(26,430)
(Disminución) de jubilación patronal	<u>(8,139)</u>	<u>(7,309)</u>

Efectivo neto proveniente de las actividades de operación	<u><u>352,898</u></u>	<u><u>119,155</u></u>
---	-----------------------	-----------------------

  
 Ing. Guillermo Robayo  
 Gerente General

  
 Lcdo. Bolívar Guevara  
 Contador General

Las notas adjuntas de 1 a la 20 son parte integrante de estos estados financieros.

**Ginecológica Médica Ginecomed S.A.**  
**Notas a los Estados Financieros**  
*(En Dólares de los Estados Unidos de América - US\$)*

**Nota 1 – Operaciones**

La Compañía Ginecológica Médica Ginecomed S.A. se constituyó en la República del Ecuador el 30 de septiembre de 1976, con el objeto social de construir, instalar, equipar y operar con todos los instrumentos necesarios de una clínica destinada preferentemente a la atención gineco - obstétrica sin perjuicio de las demás atenciones médicas que fueren complementarias y necesarias.

**Nota 2 – Políticas Contables Significativas**

Los estados financieros adjuntos han sido preparados de acuerdo con las Normas Ecuatorianas de Contabilidad (NEC), las cuales requieren que la Gerencia de la compañía efectúe estimaciones y utilice ciertos supuestos, para determinar el valor de ciertas transacciones incluidas en dichos estados financieros.

Las Normas Ecuatorianas de Contabilidad (NEC) son similares a las Normas Internacionales de Contabilidad (NIC). Para aquellas situaciones específicas que no estén normadas por las NEC, la Federación Nacional de Contadores del Ecuador recomienda que las NIC provean los lineamientos a seguirse como principios de Contabilidad en Ecuador. A partir del ejercicio fiscal 2012 la Compañía adoptará las Normas Internacionales de Información Financiera – NIIF para la preparación de sus estados financieros.

A continuación se resumen las principales políticas contables aplicadas por la Compañía, en la preparación de sus estados financieros, así:

**Provisión para Cuentas Incobrables**

La provisión para cuentas incobrables es realizada considerando lo dispuesto por las leyes tributarias del país, esto es el 1% del saldo de los créditos concedidos en el año y aquellos valores que son considerados irrecuperables, en base a un análisis individual de su cartera, sin que dicha provisión sobrepase la base mencionada anteriormente. La estimación para cuentas incobrables se incrementa mediante provisiones con cargo a resultados y se disminuye por los castigos de las cuentas por cobrar consideradas irrecuperables.

**Inventarios**

Los inventarios están registrados al costo específico de las facturas de compras locales e importadas, que no sobrepasan el valor de mercado.

**Ginecológica Médica Ginecomed S.A.**  
**Notas a los Estados Financieros**  
*(En Dólares de los Estados Unidos de América - US\$)*

**Propiedades y Equipos**

Las propiedades y equipos están registrados al costo de adquisición. Las renovaciones y mejoras importantes se capitalizan, mientras que los reemplazos menores, reparaciones y mantenimiento que no mejoran el activo y no alargan su vida útil, se cargan al gasto a medida que se efectúan.

El costo de las propiedades y equipos excepto terrenos es depreciado con cargo a los resultados de cada período contable, de acuerdo con el método de línea recta en función de los años de vida útil estimada, en base a los siguientes porcentajes anuales:

<u>Activos Depreciables</u>	<u>Años</u>	<u>Porcentaje de Depreciación</u>
Edificios	20	5
Instalaciones y Mejoras	10	10
Equipos e Instrumental	10	10
Muebles y Enseres	10	10
Equipo de Computación	3	33
Otros	10	10

**Participación a Trabajadores**

Las leyes laborales de la República del Ecuador, requieren que las Compañías distribuyan entre sus empleados el 15% de sus utilidades antes del impuesto a la renta. Este cargo es registrado en los resultados del ejercicio.

**Impuesto a la Renta**

La provisión para impuesto a la renta se calcula mediante la aplicación de la tasa impositiva del 24% aplicable a las utilidades gravables, comparada con el anticipo calculado en el ejercicio anterior; el valor mayor se considera como impuesto a la renta del ejercicio. Este cargo es registrado en los resultados del ejercicio.

**Ventas y Costos de Ventas**

Se registran en base a la emisión de las facturas por servicios prestados a los clientes.

**Nota 3 – Índices de Precios al Consumidor**

**Porcentaje de Variación en los Índices de Precios al Consumidor (IPC)**

La disminución en el poder adquisitivo distorsiona las cifras contables y no permite efectuar una adecuada comparación con períodos anteriores.

El siguiente cuadro representa información relacionada con el porcentaje de variación en los índices de precios al consumidor (IPC) preparado por el Instituto Nacional de Estadísticas y Censos (INEC):

**Ginecológica Médica Ginecomed S.A.**  
**Notas a los Estados Financieros**  
*(En Dólares de los Estados Unidos de América - US\$)*

<u>Año Terminado</u> <u>Diciembre 31</u>	<u>Variación</u> <u>Porcentual</u>
2009	4.31
2010	3.33
2011	5.41

**Nota 4 – Efectivo en Caja y Bancos**

El detalle del Efectivo en Caja y Bancos al 31 de Diciembre del 2011 y 2010, es como sigue:

	<u>2011</u>	<u>2010</u>
Caja	23,976	-
Fondos Rotativos	1,890	1,780
Bancos	<u>147,076</u>	<u>109,037</u>
Total	<u>172,942</u>	<u>110,817</u>

**Nota 5 – Cuentas por Cobrar**

El detalle de las Cuentas por Cobrar al 31 de Diciembre del 2011 y 2010, es como sigue:

	<u>2011</u>	<u>2010</u>
Clientes	295,012	245,426
Anticipo a Proveedores	636,931	612,505
Impuestos	64,720	53,912
Otras Cuentas por Cobrar	3,842	4,775
Provisión para Incobrables	<u>(11,189)</u>	<u>(11,189)</u>
Total	<u>989,316</u>	<u>905,429</u>

El movimiento de la provisión para cuentas incobrables al 31 de Diciembre del 2011 y 2010, es como sigue:

	<u>2011</u>	<u>2010</u>
Saldo al inicio del año	(11,189)	(11,189)
Bajas	-	-
Provisión	<u>-</u>	<u>-</u>
Saldo al final del año	<u>(11,189)</u>	<u>(11,189)</u>

**Ginecológica Médica Ginecomed S.A.**  
**Notas a los Estados Financieros**  
*(En Dólares de los Estados Unidos de América - US\$)*

**Nota 6 – Inventarios**

El detalle de los Inventarios al 31 de Diciembre del 2011 y 2010, es como sigue:

	<u>2011</u>	<u>2010</u>
Medicamentos y Materiales	<u>67,604</u>	<u>64,664</u>
Total	<u>67,604</u>	<u>64,664</u>

**Ginecológica Médica Ginecomed S.A.**  
 Notas a los Estados Financieros  
 (En Dólares de los Estados Unidos de América - US\$)

**Nota 7 – Propiedades y Equipos**

El movimiento de las Propiedades y Equipos durante los ejercicios económicos 2011 y 2010 es como sigue:

	Saldo Final 2009	Adiciones	Bajas	Saldo Final 2010	Adiciones	Reclasificaciones	Saldo Final 2011
Terrenos	351,020	-	-	351,020	-	-	351,020
Edificios	298,836	-	-	298,836	-	-	298,836
Instalaciones y Mejoras	31,204	10,284	-	41,488	419	-	41,907
Equipos e Instrumental	367,761	29,519	-	397,280	133,071	6,028	536,379
Equipos de Computación	11,943	4,719	-	16,662	5,367	-	22,029
Muebles y Enseres	254,307	2,631	-	256,938	9,792	-	266,730
Otros	<u>6,028</u>	-	-	<u>6,028</u>	-	<u>(6,028)</u>	-
Subtotal	1'321,099	47,153	-	1'368,252	148,649	-	1'516,901
Depreciación Acumulada	<u>(430,658)</u>	<u>(83,856)</u>	-	<u>(514,514)</u>	<u>(90,799)</u>	-	<u>(605,313)</u>
Total	<u>890,441</u>	<u>(36,703)</u>	-	<u>853,738</u>	<u>57,850</u>	-	<u>911,588</u>

**Ginecológica Medica Ginecomed S.A.**  
**Notas a los Estados Financieros**  
*(En Dólares de los Estados Unidos de América - US\$)*

**Nota 8 – Otros Activo y Activo Diferido**

El detalle de los Otros Activos y del Activo Diferido, al 31 de diciembre el 2011 y 2010, es como sigue:

	<u>2011</u>	<u>2010</u>
Ropa y Tendidos	15,009	18,762
Instrumental	<u>19,467</u>	<u>24,334</u>
Total	<u>34,476</u>	<u>43,096</u>

**Nota 9 – Préstamos y Sobregiros Bancarios**

El detalle de los Préstamos y Sobregiros Bancarios al 31 de Diciembre del 2011 y 2010, es como sigue:

	<u>2011</u>	<u>2010</u>
Banco Internacional	-	88,364
Banco Pichincha	<u>-</u>	<u>48,877</u>
Total	<u>-</u>	<u>137,241</u>

**Nota 10 – Cuentas Por Pagar**

El detalle de las Cuentas por Pagar al 31 de Diciembre del 2011 y 2010, es como sigue:

	<u>2011</u>	<u>2010</u>
Proveedores	188,390	125,895
Anticipos	16,027	2,690
Cobro de Terceros	59,324	31,029
Retenciones en la Fuente y del Impuesto al Valor Agregado	11,987	12,247
Impuesto al Valor Agregado	229	199
Obligaciones con el IESS	20,259	16,664
Dividendos Accionistas	4,065	4,065
Préstamos de Socios	-	20,000
Otros Préstamos (Dr. Ramón Patiño Andrade)	-	25,000
Otras Cuentas por Pagar	<u>18,671</u>	<u>7,181</u>
Total	<u>318,952</u>	<u>244,970</u>

**Ginecológica Medica Ginecomed S.A.**  
**Notas a los Estados Financieros**  
*(En Miles de Dólares de los Estados Unidos de América - US\$)*

**Nota 11 – Pasivos Acumulados**

El detalle de los Pasivos Acumulados al 31 de Diciembre del 2011 y 2010, es como sigue:

	<u>2011</u>	<u>2010</u>
Beneficios Sociales	18,372	22,144
Participación a Trabajadores	40,759	43,790
Impuesto a la Renta	<u>65,037</u>	<u>62,200</u>
Total	<u>124,168</u>	<u>128,134</u>

**Nota 12 – Participación a Trabajadores**

La conciliación de la utilidad según estados financieros y la base de cálculo de la participación a trabajadores, es como sigue:

	<u>2011</u>	<u>2010</u>
Utilidad antes de Participación a Trabajadores e Impuesto a la Renta	271,728	291,934
15% Participación a Trabajadores	<u>40,759</u>	<u>43,790</u>

**Nota 13 – Impuesto a la Renta**

La conciliación de la utilidad según estados financieros y la base de cálculo del impuesto a la renta, es como sigue:

	<u>2011</u>	<u>2010</u>
Utilidad antes de Participación a Trabajadores e Impuesto a la Renta	271,728	291,934
<b><u>Menos:</u></b>		
15% Participación a Trabajadores	(40,759)	(43,790)
<b><u>Mas:</u></b>		
▪ Gastos no Deducibles	<u>40,020</u>	<u>657</u>
Base Imponible	<u>270,989</u>	<u>248,801</u>
(A) Anticipo calculado	23,105	20,553
(B) Impuesto a la renta causado	<u>65,037</u>	<u>62,200</u>
Impuesto a la renta (mayor entre A y B)	65,037	62,200
<b><u>Menos:</u></b>		
Retenciones en la Fuente	(64,720)	(50,752)
Crédito tributario del ejercicio fiscal anterior	<u>-</u>	<u>(3,160)</u>
Impuesto a Pagar	<u>317</u>	<u>8,288</u>



**Ginecológica Medica Ginecomed S.A.**  
 Notas a los Estados Financieros  
 (En Dólares de los Estados Unidos de América - US\$)

**Nota 14 – Provisión para Jubilación Patronal**

El movimiento de la reserva para Jubilación Patronal al 31 de Diciembre del 2011 y 2010, es como sigue:

	<u>2011</u>	<u>2010</u>
Saldo al inicio del año	273,067	260,267
Provisión	106,924	20,109
Pagos	<u>(8,139)</u>	<u>(7,309)</u>
Saldo al final del año	<u>371,852</u>	<u>273,067</u>

**Nota 15 – Obligaciones Bancarias**

El detalle de los Préstamos Bancarios al 31 de diciembre del 2011 y 2010:

	<u>2011</u>	<u>2010</u>
<b>Banco Pichincha:</b>		
Crédito Comercial otorgado 23 febrero de 2010 y su vencimiento el 7 febrero de 2013	<u>59,472</u>	<u>64,354</u>
Total	59,472	64,354
Porción corriente (Nota 9)	<u>-</u>	<u>137,241</u>
Total	<u>59,472</u>	<u>201,595</u>

**Nota 16 – Capital Social**

Al 31 de diciembre de 2011 el capital suscrito y pagado asciende a US\$ 1'022,816 (US\$ 855,467 en el año 2010) dividido en 1'022,816 acciones ordinarias y nominativas de US \$ 1.00 de valor nominal unitario.

Al 31 de diciembre de 2011 existe un incremento en el Patrimonio de los Accionistas en US\$ 167,349 el cual corresponde a la apropiación de utilidades de 2010.

**Nota 17 – Reserva Legal**

La Ley de Compañías establece una apropiación mínima del 10% sobre las utilidades líquidas, hasta que represente el 50% del capital pagado. Esta reserva no puede utilizarse para pago de dividendos y solo puede capitalizarse.

**Ginecológica Medica Ginecomed S.A.**  
Notas a los Estados Financieros  
(En Dólares de los Estados Unidos de América - US\$)

**Nota 18 – Reserva de Capital**

Esta cuenta incluye los saldos acumulados hasta el 31 de marzo del 2000 de las cuentas Reserva por Revalorización del Patrimonio y Reexpresión Monetaria. El saldo de esta cuenta no puede distribuirse como dividendo en efectivo pero puede ser capitalizado.

**Nota 19 – Situación Fiscal**

La Compañía ha sido revisada por las autoridades tributarias hasta el año 1993.

**Revisión Tributaria**

De acuerdo con lo establecido en el Artículo 94 del Código Tributario, la facultad de la entidad supervisora para determinar la obligación tributaria, sin que requiera pronunciamiento previo caduca:

- a) En tres años, contados desde la fecha de la declaración, en los tributos que la ley exija determinación por el sujeto pasivo;
- b) En seis años a partir de la fecha en que se vence el plazo para presentar la declaración cuando no se hubieren declarado en todo o en parte; y;
- c) En un año, cuando se trate de verificar un acto de determinación practicada por el sujeto pasivo o en forma mixta, contado desde la fecha de notificación de tales actos.

La facultad de las autoridades tributarias para revisar las declaraciones de impuesto a la renta hasta el año 2008, de acuerdo con lo indicado en el literal a) anterior, aún no ha prescrito.

**Nota 20 – Eventos Subsecuentes**

A la fecha de emisión del informe por parte de los Auditores Externos, no han sucedido situaciones, que a criterio de la administración de la Sucursal, pudieron tener un efecto significativo sobre los estados financieros.

---