

Sumifrutas S. A.

Estados financieros al 31 de diciembre de 2019
junto con el informe de los auditores independientes

Sumifrutas S. A.

Estados financieros al 31 de diciembre de 2019
junto con el informe de los auditores independientes

Contenido

Informe de los auditores independientes

Estados financieros

- Situación financiera
- Resultados integrales
- Cambios en el patrimonio
- Flujos de efectivo
- Notas a los estados financieros

Informe de los auditores independientes

A los Accionistas de **Sumifrutas S. A.**:

Informe sobre la auditoría de los estados financieros

Opinión

Hemos auditado los estados financieros adjuntos de **Sumifrutas S. A.** (una sociedad anónima constituida en el Ecuador y subsidiaria de Sumifru Ecuador S. A.), que comprenden el estado de situación financiera al 31 de diciembre de 2019, y los estados de resultados integrales, de cambios en el patrimonio y de flujos de efectivo por el año terminado en esa fecha, y las notas a los estados financieros que incluyen un resumen de las políticas contables significativas.

En nuestra opinión, los estados financieros adjuntos presentan razonablemente, en todos los aspectos importantes, la situación financiera de **Sumifrutas S. A.** al 31 de diciembre de 2019, y los resultados de sus operaciones, los cambios en su patrimonio y sus flujos de efectivo por el año terminado en esa fecha, de conformidad con Normas Internacionales de Información Financiera.

Base para la opinión

Nuestra auditoría fue efectuada de acuerdo con Normas Internacionales de Auditoría. Nuestras responsabilidades de acuerdo con estas normas se describen más adelante en nuestro informe en la sección Responsabilidades del Auditor sobre la Auditoría de los Estados Financieros. Somos independientes de la Compañía de acuerdo con el Código de Ética emitido por el Comité de Normas Internacionales de Ética para Contadores (IESBA por sus siglas en inglés), conjuntamente con los requerimientos de ética que son relevantes para nuestra auditoría de los estados financieros en Ecuador y hemos cumplido con otras responsabilidades de ética de acuerdo con dichos requerimientos y el Código de Ética emitido por el IESBA.

Consideramos que la evidencia de auditoría que hemos obtenido es suficiente y apropiada para proporcionar una base para nuestra opinión calificada de auditoría.

Responsabilidades de la gerencia de la Compañía sobre los estados financieros

La gerencia es responsable de la preparación y presentación razonable de estos estados financieros de acuerdo con Normas Internacionales de Información Financiera y de su control interno determinado como necesario por la gerencia, para permitir la preparación de estados financieros que estén libres de distorsiones importantes debidas a fraude o error.

Informe de los auditores independientes (continuación)

En la preparación de estos estados financieros, la gerencia es responsable de evaluar la habilidad de la Compañía para continuar como un negocio en marcha; revelar cuando sea aplicable, asuntos relacionados con negocio en marcha; y, de usar las bases de contabilidad de negocio en marcha, a menos que la gerencia intente liquidar la Compañía o cesar las operaciones o bien no tenga otra alternativa realista para poder hacerlo.

La gerencia es responsable de vigilar el proceso de reporte financiero de la Compañía.

Responsabilidades del auditor sobre la auditoría de los estados financieros

Nuestros objetivos son el obtener seguridad razonable de si los estados financieros tomados en su conjunto están libres de distorsiones importantes debidas a fraude o error, y el emitir un informe de auditoría que incluya nuestra opinión. La seguridad razonable es un nivel alto de seguridad, pero no garantiza que una auditoría realizada de acuerdo con Normas Internacionales de Auditoría siempre detectará distorsiones importantes cuando estas existan. Las distorsiones pueden deberse a fraudes o errores y son consideradas materiales si, de manera individual o en su conjunto, podrían razonablemente esperarse que influyan en las decisiones económicas que los usuarios tomen basándose en estos estados financieros.

Como parte de nuestra auditoría realizada de acuerdo con Normas Internacionales de Auditoría, aplicamos juicio profesional y mantenemos una actitud de escepticismo profesional durante la auditoría. Nosotros además:

- Identificamos y evaluamos el riesgo de distorsiones importantes en los estados financieros, debidas a fraude o error, diseñamos y aplicamos procedimientos de auditoría en respuesta a aquellos riesgos identificados y obtenemos evidencia de auditoría que sea suficiente y apropiada para proporcionar una base para nuestra opinión. El riesgo de no detectar una distorsión importante que resulte de fraude es mayor que aquel que resulte de un error, ya que el fraude puede implicar colusión, falsificación, omisiones intencionales, manifestaciones falsas y elusión del control interno.
- Obtenemos un conocimiento del control interno que es relevante para la auditoría, con el propósito de diseñar los procedimientos de auditoría de acuerdo con las circunstancias, pero no con el propósito de expresar una opinión sobre la efectividad del control interno de la Compañía.
- Evaluamos si las políticas contables usadas son apropiadas y si las estimaciones contables y las revelaciones relacionadas hechas por la gerencia son razonables.
- Concluimos si la base de contabilidad de negocio en marcha usada por la gerencia es apropiada y si basados en la evidencia de auditoría obtenida existe una incertidumbre importante relacionada con hechos o condiciones que pueden generar dudas significativas sobre la habilidad de la Compañía para continuar como un negocio en marcha. Si concluimos que existe una incertidumbre significativa, somos requeridos de llamar la atención en nuestro informe de auditoría a las revelaciones relacionadas en los estados financieros; o, si dichas revelaciones son inadecuadas, modificar nuestra opinión. Nuestras conclusiones

Informe de los auditores independientes (continuación)


están basadas en la evidencia de auditoría obtenida hasta la fecha del informe de auditoría. Sin embargo, hechos y condiciones futuras podrían ocasionar que la Compañía cese su continuidad como un negocio en marcha.

- Evaluamos la presentación general, estructura y contenido de los estados financieros, incluyendo sus revelaciones y si los estados financieros representan las transacciones y hechos subyacentes de una manera que alcance una presentación razonable.


Hemos comunicado a la gerencia, entre otros asuntos, el alcance planeado y la oportunidad de la auditoría, y los hallazgos significativos de auditoría, incluyendo cualquier deficiencia significativa en el control interno que identificamos en nuestra auditoría, en caso de existir.

Otro asunto

Los estados financieros de **Sumifrutas S. A.** al 31 de diciembre de 2018 y por el año terminado en esa fecha fueron auditados por otros auditores, cuyo informe de fecha 26 de abril de 2019 contiene una opinión sin salvedades.



Betsy Zorrilla
RNCPA No. 24.844



RNAE No. 462

Guayaquil, Ecuador
9 de junio de 2020


Sumifrutas S. A.

Estados de situación financiera

Al 31 de diciembre de 2019 y 2018

Expresados en Dólares de E.U.A.

| | Notas | 2019 | 2018 |
|--|-------|-------------------|-------------------|
| Activo | | | |
| Activo corriente: | | | |
| Efectivo en caja y bancos | 8 | 109,475 | 198,398 |
| Cuentas por cobrar comerciales | | 8,599 | 5,600 |
| Otras cuentas por cobrar | | 11,314 | 3,878 |
| Cuentas por cobrar a partes relacionadas | 10(a) | 4,527 | 2,008 |
| Impuestos por recuperar | 15(a) | 774,378 | 590,915 |
| Inventarios | 9 | 122,831 | 73,591 |
| Activos biológicos | 11 | 894,240 | 970,122 |
| Gastos pagados por anticipado | | 1,703 | 814 |
| Total activo corriente | | 1,927,067 | 1,845,326 |
| Activo no corriente: | | | |
| Propiedad, planta productora y equipos | 12 | 8,134,612 | 8,174,174 |
| Activos intangibles | | 16,487 | 1,968 |
| Total activo no corriente | | 8,151,099 | 8,176,142 |
| Total activo | | 10,078,166 | 10,021,468 |


Mario Padilla Nickols
Gerente General


María Plúas
Gerente de Contabilidad

Las notas adjuntas a los estados financieros son parte integrante de estos estados.


Sumifrutas S. A.

Estados de situación financiera

Al 31 de diciembre de 2019 y 2018

Expresados en Dólares de E.U.A.

| | Notas | 2019 | 2018 |
|--|-------|-------------------|-------------------|
| Pasivo y patrimonio | | | |
| Pasivo corriente: | | | |
| Acreeedores comerciales y otras cuentas por pagar | 13 | 112,876 | 147,496 |
| Cuentas por pagar a partes relacionadas | 10(a) | 1,033,413 | 178,217 |
| Impuestos por pagar | 15(a) | 9,566 | 8,762 |
| Beneficios a empleados corto plazo | 14(a) | 378,677 | 291,589 |
| Total pasivo corriente | | <u>1,534,532</u> | <u>626,064</u> |
| Pasivo no corriente: | | | |
| Cuentas por pagar a partes relacionadas, porción largo plazo | 10(a) | - | 415,839 |
| Beneficios a empleados largo plazo | 14(b) | 158,966 | 117,582 |
| Total pasivo no corriente | | <u>158,966</u> | <u>533,421</u> |
| Total pasivo | | <u>1,693,498</u> | <u>1,159,485</u> |
| Patrimonio: | | | |
| Capital social | 16 | 1,000 | 1,000 |
| Aportes para futuras capitalizaciones | 17 | - | 8,579,180 |
| Reserva facultativa | 17 | 8,579,180 | - |
| Resultados acumulados | | (195,512) | 281,803 |
| Total patrimonio | | <u>8,384,668</u> | <u>8,861,983</u> |
| Total pasivo y patrimonio | | <u>10,078,166</u> | <u>10,021,468</u> |



Mario Padilla Nickols
Gerente General



María Plúas
Gerente de Contabilidad

Las notas adjuntas a los estados financieros son parte integrante de estos estados.

Sumifrutas S. A.

Estados de resultados integrales

Por el año terminado el 31 de diciembre de 2019 y 2018

Expresados en Dólares de E.U.A.

| | Notas | 2019 | 2018 |
|--|-------|--------------------|------------------|
| Ingresos procedentes de acuerdos con clientes | 18 | 5,790,975 | 6,928,325 |
| Costos de ventas | 19 | (6,983,380) | (6,652,315) |
| (Pérdida) utilidad bruta antes del cambio en el valor razonable de los activos biológicos | | (1,192,405) | 276,010 |
| Cambio en el valor razonable de activos biológicos | 11 | 894,240 | 970,122 |
| (Pérdida) utilidad bruta después del cambio en el valor razonable de los activos biológicos | | (298,465) | 1,246,132 |
| Gastos operacionales | 19 | (67,218) | (124,085) |
| Otros egresos, neto | | (4,154) | (4,320) |
| (Pérdida) utilidad en operaciones | | (369,537) | 1,117,727 |
| Gastos y producto financiero: | | | |
| Gastos financieros | | (9,266) | (8,823) |
| (Pérdida) utilidad antes de provisión para impuesto a la renta | | (378,803) | 1,108,904 |
| Impuesto a la renta | 15(b) | (98,512) | (117,049) |
| (Pérdida) utilidad neta | | (477,315) | 991,855 |


Mario Padilla Nickols
Gerente General


María Plúas
Gerente de Contabilidad

Las notas adjuntas a los estados financieros son parte integrante de estos estados.


Sumifrutas S. A.

Estados de cambios en el patrimonio

Por el año terminado el 31 de diciembre de 2019 y 2018

Expresados en Dólares de E.U.A.

| | Capital social | Aportes para futuras capital- zaciones | Reserva faculta- tiva | Resulta- dos acumu- lados | Total patrimonio |
|---|-------------------|---|-----------------------------|---------------------------------|---------------------|
| Saldo al 31 de diciembre de 2017 | 1,000 | 8,579,180 | - | (710,052) | 7,870,128 |
| Menos- Utilidad del año | - | - | - | 991,855 | 991,855 |
| Saldo al 31 de diciembre de 2018 | 1,000 | 8,579,180 | - | 281,803 | 8,861,983 |
| Más (menos): | | | | | |
| Transferencia a reserva (Véase Nota 17) | - | (8,579,180) | 8,579,180 | - | - |
| Pérdida del año | - | - | - | (477,315) | (477,315) |
| Saldo al 31 de diciembre de 2019 | 1,000 | - | 8,579,180 | (195,512) | 8,384,668 |


Mario Padilla Nickols
Gerente General


María Piñas
Gerente de Contabilidad

Las notas adjuntas a los estados financieros son parte integrante de estos estados.

Sumifrutas S. A.

Estados de flujos de efectivo

Por el año terminado el 31 de diciembre de 2019 y 2018

Expresados en Dólares de E.U.A.

| | 2019 | 2018 |
|---|------------------|-----------------|
| Flujos de efectivo de actividades de operación: | | |
| (Pérdida) ganancia antes de impuesto a la renta | (378,803) | 1,108,904 |
| Ajustes para conciliar la (pérdida) utilidad antes de impuesto a la renta con el efectivo neto (utilizado en) provisto por actividades de operación- | | |
| Ganancia por medición de los activos biológicos al valor razonable | (894,240) | (970,122) |
| Depreciación | 270,165 | 269,390 |
| Amortización | 4,368 | 590 |
| Reservas para pensiones de jubilación patronal e indemnización | 41,384 | 45,331 |
| Baja de propiedad, planta productora y equipos, neto | 37,872 | - |
| Cambios netos en activos y pasivos- | | |
| (Aumento) en cuentas por cobrar comerciales | (2,999) | (5,042) |
| (Aumento) en cuentas por cobrar a partes relacionadas | (2,519) | - |
| (Aumento) disminución en otras cuentas por cobrar | (7,436) | 7,978 |
| (Aumento) en impuestos por cobrar | (183,463) | (188,025) |
| (Aumento) en inventarios | (49,240) | (27,553) |
| (Aumento) en gastos pagados por anticipado | (889) | (25) |
| Disminución en activos biológicos | 970,122 | 586,652 |
| (Disminución) en acreedores comerciales y otras cuentas por pagar | (34,620) | (46,521) |
| Aumento (disminución) en cuentas por pagar a partes relacionadas | 439,357 | (573,476) |
| Aumento (disminución) en impuestos por pagar | 804 | (2,196) |
| Aumento en beneficios a empleados corto plazo | 87,088 | 96,900 |
| | 296,951 | 302,785 |
| Impuesto a la renta pagado | (98,512) | (117,049) |
| Efectivo neto provisto por actividades de operación | 198,439 | 185,736 |
| Flujos de efectivo de actividades de inversión: | | |
| Adiciones a propiedad, planta productora y equipos | (268,475) | (53,415) |
| Adiciones en activos intangibles | (18,887) | - |
| Efectivo neto (utilizado en) actividades de inversión | (287,362) | (53,415) |
| (Disminución) aumento neto en efectivo en caja y bancos | (88,923) | 132,321 |
| Efectivo en caja y bancos: | | |
| Saldo al inicio del año | 198,398 | 66,077 |
| Saldo al final del año | 109,475 | 198,398 |



Mario Padilla Nickols
Gerente General



María Plúas
Gerente de Contabilidad

Las notas adjuntas a los estados financieros son parte integrante de estos estados.

Sumifrutas S. A.

Notas a los estados financieros

Al 31 de diciembre de 2019 y 2018

Expresadas en Dólares de E.U.A.

1. OPERACIONES

Sumifrutas S. A. (en adelante “la Compañía”) es una sociedad anónima constituida en Ecuador el 30 de noviembre de 2015 y su actividad principal es el cultivo de banano y plátanos para la distribución y comercialización a su accionista local.

La oficina de la Compañía se encuentra ubicada en el Edificio Xima, oficina 211, Samborondón-Ecuador y sus plantaciones se encuentran ubicadas en la Provincia de Los Ríos. Al 31 de diciembre de 2019 y 2018, la Compañía posee dos haciendas: La Suerte y San Marcos, destinadas para el cultivo de banano.

Durante el año 2019 y 2018, el 99% de sus ingresos se originaron con su accionista Sumifru Ecuador S. A., compañía constituida en el Ecuador, subsidiaria de Sumifru Internacional Asset Holding Pte. Ltd entidad domiciliada en la República de Singapur. En consecuencia, las actividades de la Compañía y sus resultados dependen fundamentalmente de las vinculaciones y acuerdos existentes con esta compañía.

Al 31 de diciembre de 2019, la Compañía registró una pérdida neta de 477,315 y su déficit acumulado ascendía a 195,512. La casa matriz ha confirmado su decisión de continuar con las operaciones de la Compañía y darle todo el soporte financiero que ésta requiera.

Los estados financieros de la Compañía para el año terminado el 31 de diciembre de 2019, fueron aprobados y autorizados por la gerencia para su emisión el 10 de enero de 2020 y serán presentados para la aprobación de la Junta General de Accionistas. En opinión de la gerencia, estos estados financieros serán aprobados sin modificación.

2. BASES DE PREPARACIÓN Y PRESENTACIÓN DE ESTADOS FINANCIEROS

Declaración de cumplimiento-

Los estados financieros adjuntos han sido preparados de acuerdo con las Normas Internacionales de Información Financiera (en adelante “NIIF”), emitidas por la International Accounting Standards Board (en adelante “IASB”), vigentes al 31 de diciembre de 2019.

Base de medición-

Los presentes estados financieros han sido preparados en base al costo histórico, excepto por los activos biológicos que son medidos a su valor razonable (Véase Nota 11) y por las obligaciones por beneficios a empleados largo plazo que son valorizadas en base a métodos actuariales (Véase Nota 14(b)), a partir de los registros de contabilidad mantenidos por la Compañía. Los estados financieros se presentan en Dólares de E.U.A., que es la moneda de curso legal en Ecuador y moneda funcional de presentación de la Compañía.

Notas a los estados financieros (continuación)

3. RESUMEN DE POLÍTICAS CONTABLES SIGNIFICATIVAS

Las principales políticas de contabilidad aplicadas por la Compañía en la preparación de sus estados financieros son las siguientes:

(a) Efectivo en caja y bancos-

El efectivo en caja y bancos se presenta a su valor nominal y no está sujeto a un riesgo significativo de cambios en su valor.

(b) Instrumentos financieros-

(i) Activos financieros

Reconocimiento inicial y medición

Los activos financieros se clasifican al momento del reconocimiento inicial al:

- Costo amortizado,
- Valor razonable a través de otros resultados integrales
- Valor razonable a través de resultados del año

La clasificación de los activos financieros en el momento del reconocimiento inicial depende de las características contractuales del flujo de efectivo de los activos financieros y del modelo de negocios de la Compañía para la gestión de cada activo financiero. Con la excepción de las cuentas por cobrar comerciales que no contienen un componente de financiamiento significativo o para las cuales la Compañía ha aplicado el recurso práctico.

Para que un activo financiero sea clasificado y medido al costo amortizado o a valor razonable a través de otros resultados integrales, es necesario que estos otorguen el derecho a la Compañía a flujos de efectivo que son únicamente pagos del principal e intereses (SPPI por sus siglas en inglés) sobre el monto vigente del capital (principal). Esta evaluación se conoce como la prueba "SPPI" y se realiza a nivel de cada instrumento.

El modelo de negocio de la Compañía para la gestión de sus activos financieros se refiere a la manera en la cual administra sus activos financieros para generar sus flujos de efectivo. El modelo de negocio determina si los flujos de efectivo resultarán de la recuperación de flujos de efectivo contractuales a través del cobro, a través de la venta de activos financieros, o ambos.

Medición posterior

Para efectos de la medición posterior, los activos financieros se clasifican en cuatro categorías:

- Activos financieros a costo amortizado (instrumentos de deuda)
- Activos financieros a valor razonable a través de otros resultados integrales (instrumentos de deuda)
- Activos financieros a valor razonable a través de otros resultados integrales (instrumentos de patrimonio)
- Activos financieros a valor razonable con cambios en resultado

Notas a los estados financieros (continuación)

Los activos financieros de la Compañía se clasifican en préstamos y cuentas por cobrar (activos financieros a costo amortizado).

Activos financieros a costo amortizado (instrumentos de deuda)

Esta categoría es la más relevante para la Compañía y mide sus activos financieros a costo amortizado, si ambas de las siguientes condiciones se cumplen:

- El activo financiero se mantiene dentro de un modelo de negocio con el objetivo de mantener los activos financieros con el fin de recuperar los flujos de efectivo contractuales a través del cobro, y
- Los términos contractuales del activo financiero dan lugar en fechas específicas a los flujos de efectivo que son exclusivamente pagos del principal e intereses sobre el capital (principal) pendiente de pago.

Los activos financieros a costo amortizado se miden posteriormente utilizando el método de interés efectivo y están sujetos a deterioro. Las ganancias y pérdidas se reconocen en resultados cuando el activo se da de baja, es modificado o deteriorado.

Baja de activos financieros

Un activo financiero (o, de corresponder, parte de un activo financiero o parte de un grupo de activos financieros similares) se da de baja cuando:

- (a) Expiren los derechos contractuales sobre los flujos de efectivo del activo;
- (b) Se transfieran los derechos contractuales sobre los flujos de efectivo del activo o se asuma una obligación de pagar a un tercero la totalidad de los flujos de efectivo sin una demora significativa, a través de un acuerdo de transferencia (pass-through arrangement), y (a) se hayan transferido sustancialmente todos los riesgos y beneficios inherentes a la propiedad del activo, (b) no se hayan ni transferido ni retenido sustancialmente todos los riesgos y beneficios inherentes a la propiedad del activo, pero se haya transferido el control del mismo.

Cuando la Compañía haya transferido sus derechos contractuales de recibir los flujos de efectivo de un activo, o haya celebrado un acuerdo de transferencia, pero no haya ni transferido ni retenido sustancialmente todos los riesgos y beneficios inherentes a la propiedad del activo, ni haya transferido el control del mismo, el activo se continúa reconociendo en la medida de la implicación continuada de la Compañía sobre el activo. En ese caso, la Compañía también reconoce el pasivo relacionado. El activo transferido y el pasivo relacionado se miden de una manera que reflejen los derechos y las obligaciones que la Compañía ha retenido.

Una implicación continuada que tome la forma de una garantía sobre el activo transferido se mide como el menor importe entre el importe original en libros del activo, y el importe máximo de contraprestación que la Compañía sería requerida a devolver.

Notas a los estados financieros (continuación)

Deterioro de activos financieros

La Compañía reconoce una provisión para pérdidas crediticias esperadas para todos los instrumentos de deuda que no se mantengan a valor razonable a través de resultados.

Las pérdidas crediticias esperadas se basan en la diferencia entre los flujos de efectivo contractuales conforme los acuerdos con clientes y todos los flujos de efectivo que la Compañía espera recibir, descontados a la tasa de interés efectiva original. Los flujos de efectivo esperados incluirán flujos de efectivo por la venta o recuperación de valores por garantías otorgadas por clientes u otras mejoras crediticias que son parte integral de los términos contractuales.

Las pérdidas crediticias esperadas se reconocen de acuerdo a dos enfoques:

- Enfoque general, aplicado para todos los activos financieros excepto cuentas por cobrar comerciales y activos contractuales
- Enfoque simplificado aplicado para cuentas por cobrar comerciales y activos contractuales.

Enfoque general

Las pérdidas crediticias esperadas se reconocen en dos etapas. Para las exposiciones de crédito para las cuales no ha existido un incremento significativo en el riesgo crediticio desde el reconocimiento inicial, las pérdidas crediticias esperadas se reconocen sobre eventos de incumplimiento o mora que pueden ser posibles dentro de los próximos 12 meses.

Para aquellas exposiciones de crédito para las cuales ha existido un incremento significativo en el riesgo crediticio desde el reconocimiento inicial, se requiere una provisión de deterioro por las pérdidas crediticias esperadas durante la vida útil restante del activo financiero, independientemente del momento del incumplimiento.

Enfoque simplificado

Para las cuentas por cobrar comerciales y los activos contractuales, la Compañía aplica un enfoque simplificado en el cálculo de las pérdidas crediticias esperadas. Por lo tanto, la Compañía no realiza un seguimiento de los cambios en el riesgo de crédito, sino que reconoce una provisión para pérdidas crediticias esperadas sobre todo el tiempo de duración del activo financiero en cada fecha de reporte. La Compañía ha elaborado una matriz de provisiones que se basa en su historial de experiencia de pérdida de crédito, ajustada por factores macroeconómicos relacionados con la industria en la cual opera la Compañía.

La Compañía también puede considerar que un activo financiero está vencido cuando se presentan ciertas consideraciones internas o externas y la información disponible indica que es poco probable que la Compañía reciba los valores contractuales pendientes de cobro. Un activo financiero se da de baja cuando no hay expectativa razonable de recuperar los flujos de efectivo contractuales.

Notas a los estados financieros (continuación)

(ii) Pasivos financieros-

Reconocimiento y medición inicial

Los pasivos financieros se clasifican al momento de su reconocimiento inicial, como pasivos financieros a valor razonable con cambios en resultados y préstamos y cuentas por pagar, o como derivados designados como instrumentos de cobertura en una cobertura efectiva.

Todos los pasivos financieros se reconocen inicialmente a su valor razonable y, en el caso de préstamos y cuentas por pagar se reconocen al valor neto de los costos de transacción directamente atribuibles.

Medición posterior

La medición posterior de los pasivos financieros depende de su clasificación. Los pasivos financieros de la Compañía corresponden a préstamos y cuentas por pagar.

Préstamos y cuentas por pagar

Después del reconocimiento inicial, se miden al costo amortizado utilizando el método de la tasa de interés efectivo.

Las ganancias y pérdidas se reconocen en el estado de resultados cuando los pasivos se dan de baja, así como a través del proceso de amortización bajo el método de la tasa de interés efectiva. El costo amortizado se calcula teniendo en cuenta cualquier descuento o prima en la adquisición y las tarifas o costos que son parte integrante de la determinación de la tasa de interés efectiva del pasivo financiero. La amortización de la tasa de interés efectiva se incluye como costos financieros en el estado de resultados.

La Compañía mantiene en esta categoría acreedores comerciales y cuentas por pagar a partes relacionadas.

Baja de pasivos financieros

Un pasivo financiero es dado de baja cuando la obligación especificada en el correspondiente contrato haya sido pagada o cancelada, o haya expirado.

Cuando un pasivo financiero existente es reemplazado por otro del mismo acreedor en términos sustancialmente diferentes, o los términos existentes se modifican sustancialmente, tal intercambio o modificación se trata como la baja de la deuda original y el reconocimiento de una nueva deuda. La diferencia en los valores en libros se reconoce en el estado de resultados integrales.

(iii) Compensación de instrumentos financieros

Los activos y pasivos financieros se compensan y el monto neto se presenta en el estado de situación financiera, cuando se tiene el derecho legal de compensarlos y la gerencia tiene la intención de cancelarlos sobre una base neta o de realizar el activo y cancelar el pasivo simultáneamente.

Notas a los estados financieros (continuación)

(c) Inventarios

Los inventarios están valorados al costo promedio o al valor neto de realización, el menor, excepto importaciones en tránsito que se registran al costo. El valor neto de realización se determina en base al precio de venta en el curso ordinario del negocio, menos los costos estimados de terminación y venta.

Los costos de los inventarios comprenden todos los costos derivados de su adquisición, así como otros costos en los que se haya incurrido para darles su condición y ubicación actuales.

(d) Activos biológicos

Los activos biológicos están constituidos por banano en proceso que será cosechado en el próximo corte.

Tanto su reconocimiento inicial como en cada fecha de reporte posterior se miden a su valor razonable menos los costos de venta. El costo se aproxima a su valor razonable cuando haya pequeñas transformaciones biológicas desde que los costos fueron originalmente incurridos o cuando no se espera que el impacto del costo de la transformación biológica sea significativo.

Las pérdidas y ganancias que surjan de la medición de los activos biológicos al valor razonable menos los costos de venta se reconocerán en el estado separado de resultados integrales en el periodo en el que surjan en la partida "Cambia en el valor razonable de los activos biológicos". El terreno, la planta productora y las instalaciones relacionadas se incluyen como "Propiedades, planta productora y equipo" en el estado separado de situación financiera.

Los costos se capitalizan como activos biológicos, si, y sólo si es probable que futuros beneficios económicos fluirán a la entidad y el costo puede ser medido confiablemente.

La Compañía capitaliza costos tales como los que se incurren en: abonar, fertilizar, control de plagas, riego, limpieza de acequias y otros elementos para uso agrícola, así como una asignación sistemática de costos de producción fijos y variables que son directamente atribuibles al crecimiento del activo biológico. Los costos que se reconocen como gasto a medida que se incurren incluyen los gastos administrativos y otros gastos generales, así como los gastos de producción no asignables.

La Compañía presenta su activo biológico -banano- como activo corriente considerando su naturaleza y su ciclo de operación identificable (con un plazo máximo de 12 semanas). Por lo tanto, su valorización contempla un horizonte de proyección de flujos de hasta 12 semanas.

Cuando existe un mercado activo para el activo biológico, los precios de cotización en el mercado más relevante se usarán como base para determinar el valor razonable. Para el caso de la Compañía, dichos precios corresponden al precio mínimo por caja de banano establecido por el Ministerio de Agricultura, Ganadería, Acuacultura y Pesca. De otro modo, cuando no existe mercado activo o no se disponen de precios determinados por el mercado, el valor razonable de los activos biológicos se determine a través del uso de técnicas de valorización. Por lo tanto, el valor razonable de los activos biológicos generalmente se determinará en base a

Notas a los estados financieros (continuación)

los flujos netos de efectivo (proyecciones de ingresos y costos) descontados que se esperan obtener del respectivo producto agrícola.

Los flujos netos de efectivo operativos se descuentan usando una tasa de descuento que refleja las valorizaciones actuales del mercado del valor del dinero en el tiempo y los respectivos riesgos asociados. Los flujos netos son determinados de forma mensual.

(e) Propiedad, planta productora y equipos-

La propiedad, planta productora y equipos son medidos al costo de adquisición, menos depreciación acumulada y pérdida por deterioro cuando esta última corresponda.

El costo inicial de la propiedad, planta productora y equipos comprende su precio de compra o su costo de fabricación, incluyendo aranceles e impuestos de compra no reembolsables y cualquier costo necesario para poner dicho activo en operación y, en el caso de activos que califican, el costo de financiamiento. El precio de compra o costo de construcción es el importe total pagado y el valor razonable de cualquier otra contraprestación entregada para adquirir el activo. Dicho costo también incluye el desembolso relacionado con una mejora sustancial y el costo incurrido en reemplazar partes de las instalaciones, plantas productoras y equipos, siempre y cuando se cumplan con los criterios de reconocimiento, castigándose el valor en libros del componente que se reemplaza.

Los bienes clasificados como propiedad, planta productora y equipos se deprecian en forma lineal, a lo largo de su vida útil, la que se expresa en años. Los terrenos se registran en forma independiente de los edificios o instalaciones en que puedan estar asentados sobre los mismos y se entiende que tienen una vida útil indefinida, por lo tanto, no son objeto de depreciación. A continuación, se presenta una descripción de las estimaciones de vida útil para estos activos:

| | <u>Años</u> |
|------------------------|-------------|
| Plantas productoras | 25 |
| Edificios y mejoras | 10-20 |
| Maquinarias y equipos | 10 |
| Equipos de computación | <u>3</u> |

La vida útil, valores residuales y el método de depreciación seleccionados son revisados y ajustados si fuera necesario, a la fecha de cada estado de situación financiera para asegurar que el método y el período de la depreciación sean consistentes con el beneficio económico y las expectativas de vida de las partidas de propiedad, planta productora y equipos.

Una partida de propiedad, planta productora y equipos es retirada al momento de su disposición o cuando no se esperan beneficios económicos de su uso o disposición posterior. Cualquier ganancia o pérdida que surja al momento del retiro del activo fijo (calculada como la diferencia entre los ingresos por la venta y el valor en libros del activo) es incluida en el estado de resultados integrales en el año en que se retira el activo.

Notas a los estados financieros (continuación)

Planta productora

Los costos incurridos en su adecuación, preparación y siembra son clasificados como Propiedad, planta productora y equipos, y su reconocimiento y medición se realiza de acuerdo con la NIC 16 "Propiedades, planta y equipo".

Una planta productora es una planta viva que se utiliza en la producción o suministro de productos agrícolas; se espera que produzca durante más de un ejercicio y tiene solo una probabilidad remota de ser vendida como producto agrícola, excepto, por un evento incidental. Los desembolsos por mantenimiento, poda, fertilización y otros gastos propios del cuidado de las plantas productoras que no reúnen las condiciones para su reconocimiento como activo, se reconocen como gastos en el periodo en que se incurren. El producto obtenido de plantas productoras es un activo biológico.

(f) Activos intangibles-

Los activos intangibles adquiridos se miden inicialmente al costo. Luego del reconocimiento inicial, los activos intangibles se registran al costo menos la amortización acumulada y cualquier pérdida acumulada por deterioro del valor, en caso de existir.

Como parte de los activos intangibles la Compañía reconoce las licencias de los programas de cómputo adquiridas que se capitalizan sobre la base de los costos incurridos para adquirir o poner en uso el programa de cómputo específico. Estos costos se amortizan en 5 años, o lo que defina el contrato bajo el método de línea recta.

(g) Deterioro de activos no financieros-

La Compañía evalúa a fin de cada año si existe algún indicio de que el valor de sus activos se ha deteriorado. Si existe tal indicio, la Compañía hace un estimado del importe recuperable del activo. El importe recuperable del activo es el mayor entre su valor razonable menos los costos de venta y su valor en uso, y es determinado para cada activo individual, a menos que el activo no genere flujos de efectivo que sean largamente independientes de otros activos o grupos de activos. Cuando el valor en libros de un activo excede su importe recuperable, se considera que el activo ha perdido valor y es reducido a ese importe recuperable. Para determinar el valor en uso, los flujos de efectivo futuros estimados son descontados a su valor presente usando una tasa de descuento que refleja la evaluación actual del mercado del valor del dinero en el tiempo y los riesgos específicos del activo. Para la determinación del valor razonable menos los costos de venta se toman en cuenta operaciones recientes del mercado, si las hubiera. Si no pueden identificarse este tipo de operaciones, se utiliza el modelo de valoración que resulte más apropiado. Estos cálculos se verifican contra múltiples de valoración, cotizaciones de acciones y otros indicadores disponibles de valor razonable. Las pérdidas por deterioro son reconocidas en el estado de resultados integrales.

Dicha evaluación requiere el uso de estimados y supuestos tales como los volúmenes en inversiones por realizar, presupuestos de capital, préstamos y tasas, tarifas establecidas y costos operativos.

Notas a los estados financieros (continuación)

Al 31 de diciembre del 2019 y 2018, la gerencia de la Compañía considera que no existen indicios del tipo operativo o económico que indiquen que el valor neto registrado como activos no financieros no pueda ser recuperado.

(h) **Acreedores comerciales y provisiones**

Los pasivos corresponden a obligaciones existentes a la fecha del estado de situación financiera, surgidos como consecuencia de sucesos pasados para cuya cancelación se espera una salida de recursos y cuyo importe y oportunidad se pueden estimar fiablemente.

Las provisiones son reconocidas cuando la Compañía tiene una obligación presente (legal o implícita) como resultado de un evento pasado y es probable que se requieran recursos para cancelar las obligaciones. Las provisiones se revisan a cada fecha del estado de situación financiera y se ajustan para reflejar la mejor estimación que se tenga a esa fecha. Cuando el efecto del valor del dinero en el tiempo es importante, el monto de la provisión es el valor presente de los gastos que se esperan incurrir para cancelarla.

(i) **Impuestos-**

Impuesto a la renta corriente

El activo o pasivo por impuesto a la renta corriente es medido como el importe esperado que sea recuperado de o pagado a las autoridades tributarias. Las tasas de impuesto a la renta y regulaciones fiscales empleadas en el cálculo de dichos importes son las que están vigentes a la fecha de cierre de cada año.

La gerencia evalúa periódicamente la posición asumida en las declaraciones de impuestos respecto de situaciones en las que las leyes tributarias son objeto de interpretación.

Impuesto a la renta diferido

La Compañía no reconoce impuesto diferido sobre las diferencias temporarias, debido a que por su actividad económica este sujeto al Impuesto a la Renta Único. (Véase Nota 15(b))

Impuesto sobre las ventas

Los ingresos de actividades ordinarias, los gastos y los activos se reconocen excluyendo el importe de cualquier impuesto sobre las ventas (ej. Impuesto al valor agregado), salvo:

- Cuando el impuesto sobre las ventas incurrido en una adquisición de activos o en una prestación de servicios no resulte recuperable de la autoridad fiscal, en cuyo caso ese impuesto se reconoce como parte del costo de adquisición del activo o como parte del gasto, según corresponda;
- Las cuentas por cobrar y por pagar que ya estén expresadas incluyendo el importe de impuestos sobre las ventas.

El importe neto del impuesto sobre las ventas que se espera recuperar de, o que corresponda pagar a la autoridad fiscal, se presenta como una cuenta por cobrar o una cuenta por pagar en el estado de situación financiera, según corresponda.

Notas a los estados financieros (continuación)

(j) Beneficios a empleados-

Corto plazo:

Son beneficios cuyo pago es liquidado hasta el término de los doce meses siguientes al cierre del período en el que los empleados han prestado los servicios, se reconocen como un gasto por el valor (sin descontar) de los beneficios a corto plazo que se han de pagar por tales servicios.

Como parte de los beneficios de corto plazo se incluye la participación a trabajadores, que se calcula aplicando el 15% sobre la utilidad contable.

Largo plazo:

La Compañía, según las leyes laborales vigentes, mantiene planes de beneficios definidos que incluye jubilación patronal y desahucio, que se registra con cargo a los resultados del año y su pasivo representa el valor presente de la obligación a la fecha del estado de situación financiera, que se determina anualmente con base a estudios actuariales realizados por un perito independiente, usando el método de unidad de crédito proyectado. El valor presente de las obligaciones de los planes de beneficios definidos se determina descontando los flujos de salida de efectivo estimados usando la tasa de interés determinada por el perito.

(k) Capital social-

El capital social se mide a su valor nominal para todas las acciones emitidas.

(l) Reconocimiento de ingresos-

Ingresos provenientes de acuerdos con clientes

Los ingresos por la venta de fruta se reconocen cuando el control de los bienes se transfiere al cliente por una cantidad que refleje la contraprestación a la que la Compañía espera tener derecho a cambio de la entrega de estos bienes.

Al determinar el precio de transacción para la venta o, la Compañía evalúa los efectos de contraprestaciones variables, la existencia de componentes financieros significativos, contraprestación no monetaria, y pagos efectuados al cliente.

La venta de fruta de banano es considerada como una obligación de desempeño independiente.

(i) Consideración variable

La Compañía evalúa la existencia de un monto variable dentro de sus acuerdos con clientes y estima el monto de la contraprestación a la que tendrá derecho a cambio de transferir los bienes al cliente.

La consideración variable es estimada al inicio del acuerdo y hasta el momento en que la Compañía tiene la obligación en firme de entregar estas consideraciones al cliente. De acuerdo a la evaluación efectuada por la Compañía, no otorga a sus clientes derechos de devolución, no obstante existen reclamos por calidad.

Notas a los estados financieros (continuación)

(ii) **Componente de financiamiento significativo**

Las ventas efectuadas por la Compañía son a corto plazo, por lo que la recuperación de la contraprestación a recibir es efectuada en un periodo menor a 12 meses, desde la transferencia del control del bien al cliente y el periodo de cobro especificado, por lo que la administración concluye que no hay un componente de financiamiento significativo.

(iii) **Consideración no monetaria**

La Compañía no recibe consideraciones no monetarias de clientes que estén incluidas en el precio de la transacción y que requieran ser medidas al valor razonable de la consideración no monetaria recibida.

(iv) **Consideraciones pagadas a clientes**

La Compañía no incurre en consideraciones pagadas a clientes.

Estimaciones y supuestos significativos bajo NIIF 15

La Compañía para aplicar NIIF 15 realiza los siguientes juicios y supuestos significativos:

Principal versus agente

La Compañía ha evaluado sus acuerdos con clientes en relación a las obligaciones de desempeño que tiene con estos, y ha concluido que en todas estas obligaciones la Compañía actúa como principal por las siguientes consideraciones:

- El inventario es controlado por la Compañía hasta el momento en que este es entregado al cliente, por tanto el riesgo del inventario es de la Compañía.
- La Compañía tiene el riesgo de la recuperación del crédito otorgado al cliente.
- La Compañía tiene el derecho para definir el precio de venta al cual será entregado cada obligación de desempeño.

(m) **Reconocimiento de costos y gastos-**

El costo de ventas, que corresponde al costo de producción del activo biológico que comercializa la Compañía, se registra cuando se entregan los productos, de manera simultánea al reconocimiento de los ingresos por la correspondiente venta.

Los otros costos y gastos se reconocen a medida que se devengan, independientemente del momento en que se pagan, y se registran en los periodos con los cuales se relacionan.

(n) **Valor razonable-**

La Compañía mide sus instrumentos financieros al valor razonable en cada fecha del estado de situación financiera.

El valor razonable es el precio que se recibiría por vender un activo o que se pagaría al transferir un pasivo en una transacción ordenada entre participantes de un mercado a la fecha de medición. La medición al valor

Notas a los estados financieros (continuación)

razonable se basa en el supuesto de que la transacción para vender el activo o transferir el pasivo tiene lugar, ya sea:

- En el mercado principal para el activo o pasivo, o
- En ausencia de un mercado principal, en el mercado más ventajoso para el activo o pasivo.

El mercado principal o más ventajoso debe ser accesible por la Compañía.

El valor razonable de un activo o pasivo se mide utilizando los supuestos que los participantes en el mercado usarían al ponerle valor al activo o pasivo, asumiendo que los participantes en el mercado actúan en su mejor interés económico.

La medición del valor razonable de activos no financieros toma en consideración la capacidad de un participante en el mercado para generar beneficios económicos mediante el mayor y mejor uso del activo o vendiéndolo a otro participante en el mercado que usaría el activo de la mejor manera posible.

La Compañía utiliza técnicas de valuación que son apropiadas en las circunstancias y por las cuales tiene suficiente información disponible para medir al valor razonable, maximizando el uso de datos observables relevantes y minimizando el uso de datos no observables.

Todos los activos y pasivos por los cuales se determinan o revelan valores razonables en los estados financieros son clasificados dentro de la jerarquía de valor razonable, descrito a continuación, en base al nivel más bajo de los datos usados que sean significativos para la medición al valor razonable como un todo:

- Nivel 1 Precios cotizados (no ajustados) en mercados activos para activos o pasivos idénticos.
- Nivel 2 Técnicas de valuación por las cuales el nivel más bajo de información que es significativo para la medición al valor razonable es directa o indirectamente observable.
- Nivel 3 Técnicas de valuación por las cuales el nivel más bajo de información que es significativo para la medición al valor razonable no es observable.

Para los activos y pasivos que son reconocidos al valor razonable en los estados financieros sobre una base recurrente, la Compañía determina si se han producido transferencias entre los diferentes niveles dentro de la jerarquía mediante la revisión de la categorización al final de cada período de reporte.

La gerencia de la Compañía determina las políticas y procedimientos para mediciones al valor razonable recurrentes y no recurrentes. A cada fecha de reporte, la gerencia analiza los movimientos en los valores de los activos y pasivos que deben ser valorizados de acuerdo con las políticas contables de la Compañía.

Para propósitos de las revelaciones de valor razonable, la Compañía ha determinado las clases de activos y pasivos sobre la base de su naturaleza, características y riesgos y el nivel de la jerarquía de valor razonable tal como se explicó anteriormente.

Notas a los estados financieros (continuación)

(o) Clasificación de saldos en corriente-no corriente

La Compañía presenta los activos y pasivos en el estado de situación financiera en base a la clasificación de corrientes o no corrientes. Un activo se clasifica como corriente cuando:

- Se espera realizarlo, o se pretende venderlo o consumirlo, en su ciclo normal de explotación;
- Se mantiene principalmente con fines de negociación;
- Se espera realizar el activo dentro de los doce meses siguientes a la fecha del período sobre el que se informa, o;
- Es efectivo o equivalente de efectivo, a menos que tenga restricciones, para ser intercambiado o usado para cancelar un pasivo al menos durante doce meses a partir de la fecha del período sobre el que se informa.

El resto de los activos se clasifican como no corrientes.

Un pasivo se clasifica como corriente cuando:

- Se espera sea cancelado en el ciclo normal de explotación;
- Se mantiene principalmente con fines de negociación;
- Deba liquidarse durante los doce meses siguientes a la fecha del período sobre el que se informa, o;
- No tenga un derecho incondicional para aplazar su cancelación, al menos, durante los doce meses siguientes a la fecha del período sobre el que se informa.

La Compañía clasifica el resto de sus pasivos como no corrientes.

(p) Eventos posteriores-

Los eventos posteriores importantes al cierre del ejercicio que proveen información adicional sobre la situación financiera de la Compañía a la fecha del estado de situación financiera (eventos de ajuste) son incluidos en los estados financieros. Los eventos posteriores importantes que no son eventos de ajuste son expuestos en notas a los estados financieros.

4. USO DE ESTIMACIONES Y SUPUESTOS CONTABLES SIGNIFICATIVOS

Varios de los importes incluidos en los estados financieros implican el uso de criterios y estimaciones. Estos criterios y estimaciones se efectuaron sobre la base de su mejor conocimiento de los hechos relevantes y circunstancias, tomando en cuenta la experiencia previa; sin embargo, los resultados finales podrán diferir de las estimaciones incluidas en los estados financieros. El detalle de estos criterios y estimaciones están incluidos en las políticas contables o las notas a los estados financieros.

La preparación de los estados financieros incluye los siguientes criterios y estimaciones significativas utilizadas por la gerencia:

Notas a los estados financieros (continuación)

Valor razonable de los activos biológicos-

La medición de los activos biológicos (fruto de las plantaciones bananeras) se realiza al valor razonable menos los costos de venta. Esta medición comprende en estimar flujos de efectivo futuros a partir de estimaciones de las cajas de banano a cosecharse, precios de venta, costos necesarios para el crecimiento de los productos y para la realización de las ventas, así como una tasa de descuento a esos flujos de efectivo a ser obtenidos. La Compañía ha definido un modelo de valuación que incorpora estos supuestos y estimaciones para determinar el valor de sus activos biológicos a la fecha de los estados financieros.

Deterioro de activos no financieros-

La Compañía estima que no existen indicadores de deterioro para ninguno de sus activos no financieros a la fecha de los estados financieros. Sobre una base anual, y cuando se detecta la existencia de algún indicio de deterioro, la Compañía efectúa evaluaciones de deterioro para los activos no financieros. También son evaluados por deterioro cuando existen indicios de que los valores registrados no serán recuperables

Obligaciones por beneficios a empleados-

El valor presente de las obligaciones de planes de pensión y beneficios por terminación de empleo se determina mediante valuaciones actuariales. Las valuaciones actuariales implican varias suposiciones que podrían diferir de los acontecimientos que efectivamente tendrán lugar en el futuro. Estas suposiciones incluyen la determinación de la tasa de descuento, los aumentos salariales futuros, los índices de mortalidad y los aumentos futuros de las pensiones. Debido a la complejidad de la valuación, las suposiciones subyacentes y su naturaleza de largo plazo, las obligaciones por beneficios definidos son extremadamente sensibles a los cambios en estas suposiciones. Todas estas suposiciones se revisan a cada fecha de cierre del periodo sobre el que se informa.

Para la determinación de la tasa de descuento, el perito consideró las tasas de interés de los bonos corporativos de alta calidad en el mercado de E.U.A.

El índice de mortalidad se basa en las tablas biométricas de experiencia ecuatoriana publicadas por el Instituto Ecuatoriano de Seguridad Social (IESS) según Registro Oficial No. 650 del 28 de agosto de 2002. Los aumentos futuros de salarios y pensiones se basan en los índices de inflación futuros esperados para el país.

5. CAMBIOS EN POLÍTICAS CONTABLES Y REVELACIONES

Nuevas normas e interpretaciones

Durante el año 2019, la Compañía evaluó la aplicación de la NIIF 16 y la interpretación CINIIF 23.

(a) NIIF 16 – Arrendamientos

La adopción de NIIF 16 no generó impacto en los estados financieros debido a que en las operaciones que realiza la Compañía no se encuentra el arriendo (arrendatario) para el cultivo y comercialización de sus productos, siendo todas las instalaciones utilizadas propias.

La contabilidad del arrendador según la NIIF 16 se mantiene sustancialmente sin cambios respecto de la contabilidad según la NIC 17. Los arrendadores continuarán clasificando todos los arrendamientos utilizando el

Notas a los estados financieros (continuación)

mismo principio de clasificación que en la NIC 17 y distinguiendo entre dos tipos de arrendamientos: los arrendamientos operativos y los arrendamientos financieros.

(b) CINIIF 23 – Incertidumbre sobre los tratamientos de los Impuestos a las Ganancias

La interpretación aborda la contabilización de los impuestos sobre las ganancias cuando los tratamientos impositivos implican una incertidumbre que afecta la aplicación de la NIC 12 y no se aplica a los impuestos o gravámenes que se encuentran fuera del alcance de la NIC 12, ni incluye específicamente los requisitos relacionados con los intereses y multas asociados con impuestos inciertos.

La Compañía adoptó la CINIIF 23 a partir del 1 de enero de 2019 y determinó, con base en el análisis de cumplimiento de impuestos, que es probable que sus tratamientos fiscales sean aceptados por las autoridades fiscales, por lo que esta interpretación no tuvo impacto en los estados financieros.

Otras enmiendas e interpretaciones se aplican por primera vez en 2019, pero no tienen un impacto en los estados financieros.

6. NORMAS INTERNACIONALES EMITIDAS AÚN NO VIGENTES

A continuación, se enumeran las normas internacionales de información financiera y enmiendas emitidas pero que no se encontraban en vigencia para los períodos anuales que se iniciaron al 1 de enero de 2019. En este sentido, la Compañía tiene la intención de adoptar estas normas según corresponda, cuando entren en vigencia.

| Normas | Fecha efectiva de vigencia |
|--|----------------------------|
| NIIF 17 – Contratos de seguro | 1 de enero de 2021 |
| Modificaciones a las referencias del marco conceptual en las normas NIIF | 1 de enero de 2020 |
| Modificaciones de la NIIF 3: Definición de un negocio | 1 de enero de 2020 |
| Modificaciones a la NIC 1 y a la NIC 8: Definición material | 1 de enero de 2020 |
| Modificaciones a la NIIF 10 y NIC 28 – Venta o contribución de activos entre un inversionista y su asociada o negocios conjuntos | Por definir |

La Compañía no ha adoptado anticipadamente ninguna norma, interpretación o enmienda que haya sido emitida pero que aún no sea efectiva.

7. INSTRUMENTOS FINANCIEROS POR CATEGORIA

Los instrumentos financieros al 31 de diciembre de 2019 y 2018 se conformaban de la siguiente manera:

Notas a los estados financieros (continuación)

| | 2019 | 2018 | |
|--|------------------|----------------|----------------|
| | Corriente | Corriente | No corriente |
| Activos financieros medidos al costo amortizado | | | |
| Efectivo en caja y bancos | 109,475 | 198,398 | - |
| Cuentas por cobrar comerciales | 8,599 | 5,600 | - |
| Otras cuentas por cobrar | 11,314 | 3,878 | - |
| Cuentas por cobrar a partes relacionadas | 4,527 | 2,008 | - |
| Total activos financieros | 133,915 | 209,884 | - |
| Pasivos financieros medidos al costo amortizado | | | |
| Acreedores comerciales y otras cuentas por pagar | 112,876 | 147,496 | - |
| Cuentas por pagar a partes relacionadas | 1,033,413 | 178,217 | 415,839 |
| Total pasivos financieros | 1,146,289 | 325,713 | 415,839 |

El efectivo en caja y bancos, cuentas por cobrar comerciales y otras cuentas por cobrar, cuentas por cobrar y por pagar a partes relacionadas y acreedores comerciales se aproximan al valor justo debido a la naturaleza de corto plazo de estos instrumentos.

8. EFECTIVO EN CAJA Y BANCOS

Los fondos se mantienen en bancos locales y son de libre disponibilidad.

9. INVENTARIOS

Al 31 de diciembre de 2019 y 2018, los inventarios se encontraban constituidos de la siguiente manera:

| | 2019 | 2018 |
|----------------------------|----------------|---------------|
| Materiales (1) | 65,567 | 35,782 |
| Equipos, repuestos y otros | 34,310 | 37,162 |
| Fertilizantes | 22,954 | 647 |
| | 122,831 | 73,591 |

(1) Corresponde principalmente a materiales de empaque y fundas utilizados en la producción del banano.

10. PARTES RELACIONADAS

(a) Saldos y transacciones con partes relacionadas-

Al 31 de diciembre de 2019 y 2018, los saldos por cobrar y pagar con partes relacionadas se desglosan como sigue:

Notas a los estados financieros (continuación)

| | | | 2019 | 2018 | |
|---------------------------|-------------------|---------|------------------|----------------|----------------|
| | | | | | No |
| | Relación | País | Corriente | Corriente | corriente |
| Por cobrar: | | | | | |
| Sumibananas S. A. | Entidad del grupo | Ecuador | 3,434 | 915 | - |
| Sumiproducos S. A. | Entidad del grupo | Ecuador | 1,093 | 1,093 | - |
| | | | <u>4,527</u> | <u>2,008</u> | <u>-</u> |
| Por pagar: | | | | | |
| Sumifru Ecuador S. A. (1) | Accionista | Ecuador | 1,033,013 | 178,217 | 415,839 |
| Sumiproducos S. A. | Entidad del grupo | Ecuador | 400 | - | - |
| | | | <u>1,033,413</u> | <u>178,217</u> | <u>415,839</u> |

(1) Corresponden a anticipos de efectivo recibidos por la venta futura de banano que no devengan intereses.

Durante los años 2019 y 2018, se efectuaron las siguientes transacciones con partes relacionadas:

| | Relación | 2019 | 2018 |
|-----------------------------------|------------|------------------|------------------|
| <u>Venta de banano</u> | | | |
| Sumifru Ecuador S. A. | Accionista | <u>5,677,560</u> | <u>6,883,242</u> |
| <u>Anticipos recibidos</u> | | | |
| Sumifru Ecuador S. A. | Accionista | <u>6,115,000</u> | <u>6,237,000</u> |

Las transacciones con partes relacionadas fueron realizadas en los términos y condiciones acordados entre ellas.

(b) Administración y alta dirección-

Los miembros de la alta administración y demás personas que asumen la gestión de Sumifrutas S. A., incluyendo a la gerencia general, así como los accionistas que la representan, no han participado al 31 de diciembre de 2019 y 2018 en transacciones no habituales o relevantes.

(c) Remuneraciones y compensaciones de la gerencia clave-

La gerencia clave de la Compañía corresponde a la alta gerencia. Durante los años 2019 y 2018, los importes reconocidos de la gerencia clave de la Compañía fueron por 7,200.

11. ACTIVOS BIOLÓGICOS

Los activos biológicos corresponden a racimos de banano de la variedad Williams, Jaffa y Gran Enano en proceso de cultivo en 425 hectáreas (453 hectáreas en el año 2018).

Notas a los estados financieros (continuación)

| 2019 | | 2018 | |
|------------------------------------|------------------------------|---------------------------------------|------------------------------|
| Racimos de banano en cosecha | Total activo biológico | Racimos de banano en cosecha | Total activo biológico |
| 961,806 | 894,240 | 854,823 | 970,122 |

El movimiento del activo biológico al 31 de diciembre de 2019 y 2018 se muestra a continuación:

| | 2019 | 2018 |
|--|-----------|-----------|
| Saldo inicial | 970,122 | 586,652 |
| Más (menos): | | |
| Variación por cambio en el valor razonable | 894,240 | 970,122 |
| Ventas | (970,122) | (586,652) |
| Saldo final | 894,240 | 970,122 |

Valor razonable de activos biológicos-

La gerencia de la Compañía considera el nivel 2 para la determinación del valor razonable, por lo que prepara proyecciones mensuales del valor presente de los flujos netos de efectivo esperados y costos relacionados con estas actividades, lo cual es consistente con la metodología de valoración utilizada el periodo anterior. Durante el año 2019 y 2018 no han existido transferencias dentro de la jerarquía de valor razonable.

Las principales premisas para el cálculo de los valores mensuales de los activos biológicos son las siguientes:

| | Unidad | 2019 | 2018 |
|----------------------------------|----------|-----------|-----------|
| Periodos usados en la proyección | Semanas | 12 | 12 |
| Precio de mercado | USD | 6.40 | 6.30 |
| Producción de banano estimada | Caja | 1,116,969 | 1,353,424 |
| Hectárea cosechada | Has | 425 | 480 |
| Rendimiento de campo | Caja/Has | 2,628 | 2,820 |
| Tasa de descuento | % | 14% | 13% |

Gestión de riesgo financiero del activo biológico-

En opinión de la gerencia de la Compañía, tanto los ingresos y egresos determinados de acuerdo con la producción estimada de cada una de sus plantaciones y la tasa de descuento utilizada en los flujos de caja proyectados, reflejan razonablemente las expectativas de las operaciones de la Compañía y del sector económico en el cual se desenvuelve, por lo que el rubro activos biológicos, representa de manera suficiente y no excesiva, el valor de mercado del banano a la fecha del estado separado de situación financiera.

Notas a los estados financieros (continuación)

En la siguiente tabla se muestra la sensibilidad en el valor razonable del activo biológico ante un cambio razonablemente posible en los precios del banano, sobre la (pérdida) utilidad neta de la Compañía antes de impuesto a la renta, manteniendo las demás variables constantes:

| | Incremento (disminución) en puntos básicos | Efecto sobre (pérdida) utilidad neta antes de impuesto |
|-------------|---|---|
| 2019 | + 1% | 18,258 |
| | - 1% | (18,258) |
| 2018 | + 1% | 2,815 |
| | - 1% | (2,815) |

En la siguiente tabla se muestra la sensibilidad en el valor razonable del activo biológico ante un cambio razonablemente posible en los rendimientos de campo, sobre (la pérdida) utilidad neta de la Compañía antes de impuesto a la renta, manteniendo las demás variables constantes.

| | Incremento (disminución) en puntos básicos | Efecto sobre (pérdida) utilidad neta antes de impuesto |
|-------------|---|---|
| 2019 | + 1% | 18,261 |
| | - 1% | (18,261) |
| 2018 | + 1% | 17,740 |
| | - 1% | (17,740) |

12. PROPIEDAD, PLANTA PRODUCTORA Y EQUIPOS

Al 31 de diciembre de 2019 y 2018, el saldo de propiedad, planta productora y equipos se formaba de la siguiente manera:

Notas a los estados financieros (continuación)

| | 31 de diciembre de 2019 | | | 31 de diciembre de 2018 | | |
|------------------------------|-------------------------|-------------------------------------|------------------|-------------------------|-------------------------------------|------------------|
| | Costo | Depre- ciación acumu- lada | Valor Neto | Costo | Depre- ciación acumu- lada | Valor Neto |
| Terrenos | 5,330,266 | - | 5,330,266 | 5,330,266 | - | 5,330,266 |
| Planta productora | 665,668 | (102,197) | 563,471 | 688,787 | (78,471) | 610,316 |
| Edificios y mejoras | 1,001,250 | (291,787) | 709,463 | 1,001,250 | (217,990) | 783,260 |
| Instalaciones y adecuaciones | 1,454,474 | (564,443) | 890,031 | 1,448,722 | (419,378) | 1,029,344 |
| Maquinarias y equipos | 462,976 | (90,691) | 372,285 | 429,546 | (66,146) | 363,400 |
| Equipos de cómputo | 4,229 | (2,577) | 1,652 | 4,229 | (2,319) | 1,910 |
| Obras en curso | 267,444 | - | 267,444 | 55,678 | - | 55,678 |
| | <u>9,186,307</u> | <u>(1,051,695)</u> | <u>8,134,612</u> | <u>8,958,478</u> | <u>(784,304)</u> | <u>8,174,174</u> |

Notas a los estados financieros (continuación)

Durante los años 2019 y 2018, el movimiento de propiedad, planta productora y equipos fueron como sigue:

| | | | Instalacio- nes y adecua- ciones | Maqui- narias y equipos | Equipos de cómputo | Obras en curso | Total |
|---|-----------|---------------------------|--|-------------------------------|--------------------------|-------------------|-------------|
| | Terrenos | Planta produc- tora | Edificios y mejoras | | | | |
| Costo | | | | | | | |
| Saldo al 31 de diciembre de 2017 | 5,330,266 | 674,788 | 1,001,250 | 1,427,804 | 421,050 | 4,074 | 8,905,063 |
| Adiciones | - | - | - | 4,428 | - | 155 | 53,415 |
| Activaciones | - | 13,999 | - | 16,490 | 8,496 | - | (38,985) |
| Saldo al 31 de diciembre de 2018 | 5,330,266 | 688,787 | 1,001,250 | 1,448,722 | 429,546 | 4,229 | 8,958,478 |
| Adiciones | - | - | - | - | 33,430 | - | 235,045 |
| Activaciones | - | - | - | 5,752 | - | - | (5,752) |
| Baja | - | (23,119) | - | - | - | - | (17,527) |
| Saldo al 31 de diciembre de 2019 | 5,330,266 | 665,668 | 1,001,250 | 1,454,474 | 462,976 | 4,229 | 9,186,307 |
| Depreciación acumulada | | | | | | | |
| Saldo al 31 de diciembre de 2017 | - | (51,746) | (144,193) | (275,371) | (42,672) | (932) | (514,914) |
| Depreciación del período | - | (26,725) | (73,797) | (144,007) | (23,474) | (1,387) | (269,390) |
| Saldo al 31 de diciembre de 2018 | - | (78,471) | (217,990) | (419,378) | (66,146) | (2,319) | (784,304) |
| Depreciación del período | - | (26,500) | (73,797) | (145,065) | (24,545) | (258) | (270,165) |
| Bajas | - | 2,774 | - | - | - | - | 2,774 |
| Saldo al 31 de diciembre de 2019 | - | (102,197) | (291,787) | (564,443) | (90,691) | (2,577) | (1,051,695) |
| Saldo neto | 5,330,266 | 563,471 | 709,463 | 890,031 | 372,285 | 1,652 | 8,134,612 |

Notas a los estados financieros (continuación)

13. ACREEDORES COMERCIALES Y OTRAS CUENTAS POR PAGAR

El saldo de acreedores comerciales y otras cuentas por pagar corresponde principalmente a facturas por material de empaque y fundas, las cuales tienen un vencimiento promedio de 30 y 60 días y no devengan intereses.

14. BENEFICIOS A EMPLEADOS

(a) Corto plazo:

Al 31 de diciembre de 2019 y 2018, el saldo de los beneficios a empleados se desglosa como sigue:

| | 2019 | 2018 |
|-------------------------------|----------------|----------------|
| | <u>298,747</u> | <u>207,615</u> |
| Sueldos y beneficios sociales | 298,747 | 207,615 |
| Vacaciones por pagar | <u>79,930</u> | <u>83,974</u> |
| | <u>378,677</u> | <u>291,589</u> |

(b) Largo plazo:

Mediante resolución publicada en el Registro Oficial No. 421 del 28 de enero de 1983, la Corte Suprema de Justicia dispuso que los trabajadores tengan derecho a la jubilación patronal mencionada en el Código del Trabajo, sin perjuicio de la que les corresponda según la Ley de Seguro Social Obligatorio. De conformidad con lo que menciona el Código del Trabajo, los empleados que por veinticinco años o más hubieren prestado servicios continuada o interrumpidamente, tendrán derecho a ser jubilados por sus empleadores. Adicionalmente, los empleados que a la fecha de su despido hubieren cumplido veinte años, y menos de veinticinco años de trabajo continuo o interrumpido tendrán derecho a la parte proporcional de dicha jubilación.

Así también de acuerdo con el Código del Trabajo, la Compañía tendría un pasivo por indemnizaciones con los empleados que se separen voluntariamente bajo ciertas circunstancias. Esta provisión cubre los beneficios de terminación de la relación laboral por desahucio solicitado por el empleador o por el trabajador, el empleador bonificará al trabajador con el veinticinco por ciento del equivalente a la última remuneración mensual por cada uno de los años de servicios prestados a la misma empresa o empleador.

Al 31 de diciembre de 2019 y 2018, las obligaciones a largo plazo por beneficios a empleados se formaban de la siguiente forma:

| | 2019 | 2018 |
|---------------------|----------------|----------------|
| | <u>123,083</u> | <u>91,366</u> |
| Jubilación patronal | 123,083 | 91,366 |
| Desahucio | <u>35,883</u> | <u>26,216</u> |
| | <u>158,966</u> | <u>117,582</u> |

Notas a los estados financieros (continuación)

La siguiente tabla resume el movimiento de la provisión y los componentes del gasto neto por jubilación patronal y desahucio reconocidos en el estado de resultados integrales y el importe reconocido en el estado de situación financiera:

| | Jubilación patronal | | Desahucio | | Total | |
|---|---------------------|--------|-----------|--------|----------|---------|
| | 2019 | 2018 | 2019 | 2018 | 2019 | 2018 |
| Saldo al inicio | 91,366 | 55,839 | 26,216 | 16,412 | 117,582 | 72,251 |
| Movimiento del período: | | | | | | |
| Costo laboral por servicios | 37,993 | 31,438 | 10,732 | 8,691 | 48,725 | 40,129 |
| Costo financiero intereses | 4,748 | 3,512 | 1,884 | 1,007 | 6,632 | 4,519 |
| Pérdida actuarial | - | 577 | - | 106 | - | 683 |
| Efecto de reducciones y liquidaciones anticipadas | (11,024) | - | (2,449) | - | (13,473) | - |
| Otros | - | - | (500) | - | (500) | - |
| Saldo al final | 123,083 | 91,366 | 35,883 | 26,216 | 158,966 | 117,582 |

Los principales supuestos actuariales usados en la determinación del pasivo por jubilación patronal y desahucio fueron los siguientes:

| | 2019 | 2018 |
|--|-----------|-----------|
| Tasa de descuento | 4.58% | 5.04% |
| Tasa esperada de incremento salarial | 0.60% | 1.08% |
| Tabla de rotación | (4.09%) | 11.99% |
| Tabla de mortalidad | IESS 2002 | IESS 2002 |
| Antigüedad para jubilación (hombres y mujeres) | 25 años | 25 años |

Número de empleados-

Al 31 de diciembre de 2019 y 2018 el número de empleados y trabajadores activos fue de 403 y 421, respectivamente.

15. IMPUESTOS

(a) Impuestos por recuperar e impuestos por pagar-

Al 31 de diciembre de 2019 y 2018, el saldo de impuestos por recuperar y por pagar se formaba de la siguiente manera:

Notas a los estados financieros (continuación)

| | | <u>2019</u> | <u>2018</u> |
|---|-----|--------------|--------------|
| Por recuperar: | | | |
| Impuesto al Valor Agregado (IVA) | (1) | 774,378 | 590,915 |
| Por pagar: | | | |
| Impuesto a la Renta Único – Exportación banano | | 3,757 | 3,022 |
| Retenciones de Impuesto al Valor Agregado (IVA) | | 1,829 | 2,441 |
| Retenciones en la fuente de Impuesto a la Renta | | 3,980 | 3,299 |
| | | <u>9,566</u> | <u>8,762</u> |

- (1) Corresponde a crédito tributario del Impuesto al Valor Agregado (IVA) generado por la adquisición de bienes y servicios, sobre los cuales se ha iniciado los reclamos por devolución en calidad de proveedor directo de exportadores.

(b) Impuesto a la renta reconocido en resultados del año

El gasto por impuesto a la renta es el siguiente:

| | | <u>2019</u> | <u>2018</u> |
|---------------------|-----|-------------|-------------|
| Impuesto a la renta | (1) | 98,512 | 117,049 |

- (1) Corresponde al impuesto a la renta único generado por la venta de 942,723 cajas de banano en la presentación de 22XU (1,099,734 cajas en el 2018).

Al 31 de diciembre de 2019 y 2018, la Compañía presenta como gasto de impuesto a la renta , el impuesto a la renta único a la actividad bananera debido a que no presenta utilidad gravable en las actividades diferentes a la producción y venta de banano.

(c) Situación tributaria-

De acuerdo con disposiciones legales, la autoridad tributaria tiene la facultad de revisar las declaraciones del impuesto a la renta de la Compañía, dentro del plazo de hasta tres años posteriores contados a partir de la fecha de presentación de la declaración del impuesto a la renta, y hasta seis años cuando la Administración Tributaria considere que no hubiere declarado todo o parte del impuesto.

La Compañía no ha sido fiscalizada desde la fecha de su constitución.

(d) Determinación y pago del impuesto a la renta-

Las sociedades cuya actividad económica corresponden a la producción y/o exportación de banano, están sujetos al Impuesto a la Renta Único, determinado por una tarifa progresiva del 1%, 1.25%, 1.50% y 2% según el número de cajas, de los ingresos provenientes de la producción y cultivo de banano. La base imponible para el cálculo de este impuesto está constituida por el total de las ventas brutas, y en ningún caso el precio de los productos transferidos podrá ser inferior a los fijados por el Estado.

Notas a los estados financieros (continuación)

Para el caso de exportaciones a partes relacionadas no se podrán calcular con precios inferiores a un límite indexado anualmente con un indicador que refleje la variación del precio internacional aplicándose una tarifa fija del 2%. El valor inicial de este límite será de 5,084 centavos de dólar de los Estados Unidos de América por kilogramo de banano de calidad 22xu.

Los agentes de retención efectuarán a estos contribuyentes una retención equivalente a la tarifa antes señalada. Para la liquidación de este impuesto a la renta única, exclusivamente esta retención constituirá crédito tributario.

Adicionalmente, cuando las sociedades tengan actividades adicionales a la producción y cultivo de banano, incluida la exportación de estos productos, deberán presentar su declaración de impuesto a la renta global sobre una base anual con cierre al 31 de diciembre de cada periodo fiscal, aplicando a las utilidades tributables la tasa del impuesto a la renta.

Las sociedades que transfieran por lo menos el 5% de su capital accionario a favor de al menos el 20% de sus trabajadores, pueden diferir el pago del impuesto a la renta y de su anticipo por el período de cinco años, con el pago correspondiente de intereses.

(e) Tasas del impuesto a la renta-

La tasa del impuesto a la renta es del 25%. En el caso de que la sociedad tenga accionistas, socios, partícipes, constituyentes, beneficiarios o similares, residentes o establecidos en paraísos fiscales o regímenes de menor imposición; con una participación directa o indirecta, individual o conjunta, igual o superior al 50% del capital social o de aquel que corresponda a la naturaleza de la sociedad se incrementa la tasa de impuesto a la renta en 3 puntos porcentuales adicionales.

Cuando la mencionada participación de los accionistas domiciliados en paraísos fiscales o regímenes de menor imposición sea menor al 50%, los 3 puntos porcentuales adicionales a la tasa de impuesto a la renta se aplicarán sobre la proporción de la base imponible que corresponda a dicha participación.

Asimismo, se aplicará la tarifa de impuesto a la renta más 3 puntos porcentuales a toda la base imponible, a la sociedad que incumpla con el deber de informar la composición de sus accionistas, socios, partícipes, contribuyentes, beneficiarios o similares, conforme a lo que establezca la Ley Orgánica de Régimen Tributario Interno y las resoluciones que emita el Servicio de Rentas Internas, sin perjuicio de otras sanciones que fueren aplicables.

En caso de que la Compañía reinvierta sus utilidades en el país en los términos y condiciones que establece la Ley Orgánica de Régimen Tributario Interno, podría obtener una reducción en la tasa del impuesto a la renta de 10 puntos porcentuales sobre el monto reinvertido, siempre y cuando efectúen el correspondiente aumento de capital hasta el 31 de diciembre del siguiente año.

En el segundo suplemento del Registro Oficial No. 150 emitido el 29 de diciembre de 2017, se publicó la Ley Orgánica para la Reactivación de la Economía, Fortalecimiento de la Dolarización y Modernización de la Gestión Financiera, mediante el cual se realizó reformas a la Ley de Régimen Tributario Interno en la que se incluye la

Notas a los estados financieros (continuación)

deducción adicional de tres (3) puntos porcentuales en la tarifa de impuesto a la renta para micro y pequeñas empresas, así también exportadores habituales, siempre que en el ejercicio fiscal mantengan o incrementen empleo.

(f) **Dividendos en efectivo-**

Los dividendos y utilidades, calculados después del pago del impuesto a la renta, distribuidos por sociedades nacionales o extranjeras residentes en el Ecuador, a favor de otras sociedades nacionales o extranjeras, no domiciliadas en paraísos fiscales o jurisdicción de menor imposición o de personas naturales no residentes en el Ecuador, están exentos de impuesto a la renta.

Esta exención no aplica si el beneficiario efectivo; quien económicamente o de hecho tiene el poder de controlar la atribución de disponer del beneficio, es una persona natural residente en el Ecuador. El porcentaje de retención de dividendos o utilidades que se aplique al ingreso gravado dependerá de quien y donde está localizado el beneficiario efectivo, sin que supere la diferencia entre la máxima tarifa de impuesto a la renta para personas naturales (35%) y la tarifa general de impuesto a la renta prevista para sociedades.

En el caso de que los dividendos sean distribuidos a sociedades domiciliadas en paraísos fiscales o regímenes de menor imposición se debe aplicar una retención adicional por la diferencia entre la tasa máxima de tributación de una persona natural (35%) y la tarifa de impuesto a la renta corporativo aplicable para sociedades.

Cuando la sociedad que distribuye los dividendos o utilidades incumpla el deber de informar sobre su composición accionaria se procederá a la retención de impuesto a la renta sobre dichos dividendos como si se existiera un beneficiario efectivo residente en el Ecuador.

Cuando una sociedad distribuya dividendos antes de la terminación del ejercicio económico u otorgue préstamos de dinero a sus socios, accionistas o alguna de sus partes relacionadas (préstamos no comerciales), esta operación se considerará como pago de dividendos anticipados y por consiguiente se deberá efectuar la retención correspondiente a la tarifa de impuesto a la renta corporativo vigente al año en curso, sobre el monto de tales pagos. Tal retención será declarada y pagada al mes siguiente de efectuada y constituirá crédito tributario para la empresa en su declaración de impuesto a la renta.

(g) **Enajenación de acciones y participaciones-**

Se encuentran gravadas con el impuesto a la renta, las utilidades que perciban las sociedades domiciliadas o no en Ecuador y las personas naturales, ecuatorianas o extranjeras, residentes o no en el país, provenientes de la enajenación directa o indirecta de acciones o participaciones de sociedades domiciliadas o establecimientos permanentes en Ecuador.

(h) **Impuesto a la Salida de Divisas (ISD)-**

El Impuesto a la Salida de Divisas (ISD) es del 5% y grava a lo siguiente:

- La transferencia o traslado de divisas al exterior.

Notas a los estados financieros (continuación)

- Los pagos efectuados desde el exterior, inclusive aquellos realizados con recursos financieros en el exterior de la persona natural o la sociedad o de terceros.
- Las importaciones pendientes de pago registradas por más de doce (12) meses.
- Las exportaciones de bienes y servicios generados en el Ecuador, efectuadas por personas naturales o sociedades domiciliadas en el Ecuador, cuando las divisas correspondientes a los pagos por concepto de dichas exportaciones no ingresen al Ecuador.
- Cuando la salida de divisas se produzca como resultado de la compensación o neteo de saldos deudores y acreedores con el exterior, la base imponible estará constituida por la totalidad de la operación, es decir, tanto por el saldo neto transferido como por el monto compensado.

Están exentos del Impuesto a la Salida de Divisas (ISD), entre otros lo siguiente:

- Transferencias de dinero de hasta tres salarios básicos unificados por mes.
- Pagos realizados al exterior mediante tarjetas de crédito o débito hasta 5,000.
- Pagos realizados al exterior por amortización de capital e intereses de créditos otorgados por instituciones financieras internacionales, con un plazo mayor a un año, destinados al financiamiento de inversiones previstas en el Código Orgánico de la Producción, Comercio e Inversiones y que devenguen intereses a las tasas referenciales.
- Pagos realizados al exterior por concepto de dividendos distribuidos por sociedades nacionales o extranjeras domiciliadas en el Ecuador, después del pago del impuesto a la renta, a favor de otras sociedades extranjeras o de personas naturales no residentes en el Ecuador, siempre y cuando no estén domiciliados en paraísos fiscales o jurisdicciones de menor imposición.

El Impuesto a la Salida de Divisas (ISD) podrá ser utilizado como crédito tributario para la determinación del impuesto a la renta hasta por 5 años, siempre que haya sido originado en la importación de materias primas, insumos y bienes de capital con la finalidad de que sean incorporados en procesos productivos y que consten en el listado emitido por el Comité de Política Tributaria.

(i) Reformas tributarias

En el Suplemento del Registro Oficial No. 111 del 31 de diciembre de 2019, se expidió la Ley Orgánica de Simplificación y Progresividad Tributaria. Las principales reformas tributarias son los siguientes:

- **Impuesto a la Renta**
 - Las Compañías que desarrollen su actividad en los sectores de servicios de infraestructura hospitalaria, servicios educativos y servicios culturales y artísticos pueden beneficiarse de la exoneración de pago del Impuesto a la Renta en el desarrollo de inversiones nuevas y productivas.
 - Dividendos:
 - La distribución de dividendos realizada a todo tipo de contribuyente, con independencia de su residencia fiscal, excepto la distribución a sociedades residentes en Ecuador o establecimientos permanentes en el país de una sociedad no residente se encuentra sujeta a retención en la

Notas a los estados financieros (continuación)

fuente de Impuesto a la Renta. El ingreso gravado será igual al cuarenta por ciento (40%) del dividiendo efectivamente distribuido;

- Las sociedades que distribuyan dividendos aplicarán una retención de hasta el 25% sobre el ingreso gravado.
 - En el caso de que la distribución se realice a no residentes fiscales en Ecuador y el beneficiario efectivo sea una persona natural residente fiscal en el Ecuador se aplicará lo dispuesto en el punto anterior.
 - Las sociedades que distribuyan dividendos a personas naturales o sociedades no residentes fiscales en el Ecuador actuarán como agentes de retención aplicando la tarifa para no residentes.
 - Si la sociedad que distribuye los dividendos incumple el deber de informar su composición societaria, se procederá a la retención del impuesto a la renta, sobre los dividendos que correspondan a dicho incumplimiento, aplicando la máxima tarifa de IR para personas naturales (35%) sobre el ingreso gravado.
- Jubilación Patronal y Desahucio (reforma vigente a partir del año 2021)
 - Serán deducibles las provisiones de desahucio y jubilación patronal, soportadas en estudios actuariales, siempre y cuando para las últimas se cumpla con lo siguiente:
 - a) La provisión se refiera al personal que haya cumplido por lo menos diez años de trabajo en la misma empresa y,
 - b) Los aportes en efectivo de esta provisión sean administrados por empresas especializadas en administración de fondos y debidamente autorizadas por la Ley de Mercado de Valores.
 - Para que sean deducibles los intereses pagados o devengados por bancos, compañías aseguradoras, y entidades del sector financiero de la Economía Popular y Solidaria por créditos externos otorgados directa o indirectamente por partes relacionadas, el monto total de éstos no podrá ser mayor al 300% con respecto al patrimonio. Tratándose de otras sociedades o de personas naturales, el monto total del interés neto en operaciones con partes relacionadas no deberá ser mayor al 20% de la utilidad antes de la participación laboral, intereses, depreciaciones y amortizaciones correspondientes al respectivo ejercicio fiscal
 - Se elimina el cálculo del anticipo de Impuesto a la Renta en función de activos, patrimonio, ingresos gravados y gastos deducibles. El pago del impuesto podrá anticiparse de forma voluntaria, y será equivalente al 50% del impuesto a la renta causado menos las retenciones en la fuente, efectuadas en el ejercicio fiscal anterior.
- **Impuesto al Valor Agregado**
 - Se incluye como servicios gravados con el 12% de IVA a los servicios digitales de acuerdo a lo que se defina en el Reglamento y,
 - Se incluye dentro de los bienes y servicios gravados con tarifa 0% del Impuesto al Valor agregado a los siguientes:

Notas a los estados financieros (continuación)

- Flores, follaje y ramas cortadas, en estado fresco, tinturadas y preservadas
 - Tractores de llantas de hasta 300 caballos de fuerza (antes 200 hp)
 - Papel periódico
 - Glucómetros, lancetas, tiras reactivas para la medición de glucosa, bombas de insulina, marcapasos.
 - Embarcaciones, maquinaria, equipos de navegación y materiales para el sector pesquero artesanal.
 - El suministro de dominios de páginas web, servidores (hosting), computación en la nube (cloud computing).
 - El servicio de carga eléctrica brindado por las instituciones públicas o privadas para la recarga de todo tipo de vehículos cien por ciento (100%) eléctricos
- **Impuesto a la Salida de Divisas**
 - Se incluye como exento el pago al exterior por dividendos a sociedades o personas naturales en paraísos fiscales.
 - **Contribución Única y Temporal**
 - Las sociedades que realicen actividades económicas, y que hayan generado ingresos gravados iguales o superiores a un millón de dólares en el ejercicio fiscal 2018, pagarán una contribución única y temporal, para los ejercicios fiscales 2020, 2021 y 2022, sobre dichos ingresos, de acuerdo con la siguiente tabla:

| Ingresos gravados desde | Ingresos gravados hasta | Tarifa |
|----------------------------|----------------------------|--------|
| 1,000,000.00 | 5,000,000.00 | 0.10% |
| 5,000,000.01 | 10,000,001.00 | 0.15% |
| 10,000,001.01 | En adelante | 0.20% |

- Esta contribución será pagada en base a los ingresos gravados del año 2018, inclusive los ingresos que se encuentren bajo un régimen de Impuesto a la Renta Único.
- En ningún caso esta contribución será mayor al 25% del Impuesto a la Renta causado en el ejercicio fiscal 2018
- Esta Contribución no podrá ser utilizada como crédito tributario ni como gasto deducible.
- Su declaración y pago se realizará hasta el 31 de marzo de cada ejercicio fiscal de conformidad con lo establecido por el SRI mediante resolución.

Notas a los estados financieros (continuación)

16. CAPITAL SOCIAL

Al 31 de diciembre de 2019 y 2018, el capital social de la Compañía estaba conformado de la siguiente forma

| Accionistas | País | Porcen- taje de partici- pación % | Número de ac- ciones | Valor nomi- nal por acción | Total |
|--|-------------|--|-------------------------------------|---|--------------|
| Sumifru Ecuador S. A. | Ecuador | 99% | 990 | 1.00 | 990 |
| Sumifru International Asset Holdings Pte. Ltd. | Singapur | 1% | 10 | 1.00 | 10 |
| | | <u>100%</u> | <u>1,000</u> | | <u>1,000</u> |

17. RESERVA FACULTATIVA

Corresponde a aportes que no representan para la Compañía una obligación contractual de entregar efectivo u otro activo financiero o de intercambiar activos o pasivos financieros, ni corresponden a contratos que requerirán la utilización de algún instrumento de patrimonio y que puede ser utilizado para incrementar el capital social o para absorber pérdidas, si las hubiere.

Con fecha 30 de diciembre de 2019 mediante Acta de Junta General Extraordinaria de Accionistas se resolvió la transferencia del aporte para futuras capitalizaciones por 8,579,180 a reserva facultativa.

18. INGRESOS PROCEDENTES DE ACUERDOS CON CLIENTES

Al 31 de diciembre de 2019 y 2018, los ingresos procedentes de acuerdos con clientes se formaban de la siguiente manera:

| | 2019 | 2018 |
|--|-------------------------|-------------------------|
| Tipo de bien | | |
| Venta de banano | <u>5,790,975</u> | <u>6,928,325</u> |
| Mercado geográfico | | |
| Local | <u>5,790,975</u> | <u>6,928,325</u> |
| Tipo de cliente | | |
| Partes relacionadas | 5,756,063 | 6,883,241 |
| Terceros | <u>34,912</u> | <u>45,084</u> |
| Ingresos totales provenientes de acuerdos por tipo de cliente | <u>5,790,975</u> | <u>6,928,325</u> |
| Momento de reconocimiento de los ingresos | | |
| Obligaciones de desempeño satisfechas en un determinado momento | <u>5,790,975</u> | <u>6,928,325</u> |
| Total de ingresos provenientes de contratos con clientes | <u>5,790,975</u> | <u>6,928,325</u> |

Notas a los estados financieros (continuación)

La Compañía presentó ingresos desagregados según el tipo de bien proporcionado a los clientes, mercado geográfico, tipo de cliente y el momento de la transferencia del bien, basándose en factores específicos de la entidad más significativos para su negocio.

19. COSTO DE VENTAS Y GASTOS DE OPERACIÓN

Durante los años 2019 y 2018, el costo de ventas y gastos de operación se formaban de la siguiente manera:

| | 2019 | | | 2018 | | |
|---------------------------------|------------------|--------------------|------------------|------------------|--------------------|------------------|
| | Costos de | Gastos | | Costos de | Gastos | |
| | ventas | operacio- nales | Total | ventas | operacio- nales | Total |
| Sueldos y salarios | 2,860,717 | 12,000 | 2,872,717 | 2,720,034 | 57,266 | 2,777,300 |
| Consumo de activos biológicos | 970,122 | - | 970,122 | 586,652 | - | 586,652 |
| Fumigación | 556,491 | - | 556,491 | 477,917 | - | 477,917 |
| Fertilizantes | 454,785 | - | 454,785 | 498,117 | - | 498,117 |
| Transporte | 310,317 | - | 310,317 | 143,333 | - | 143,333 |
| Honorarios profesionales | 309,347 | - | 309,347 | 546,982 | - | 546,982 |
| Depreciación | 270,166 | - | 270,166 | 269,390 | - | 269,390 |
| Materiales e insumos | 237,065 | - | 237,065 | 196,137 | - | 196,137 |
| Guardianía | 224,939 | - | 224,939 | 220,860 | - | 220,860 |
| Mantenimiento | 195,473 | - | 195,473 | 296,536 | - | 296,536 |
| Combustible | 186,999 | - | 186,999 | 209,679 | - | 209,679 |
| Alimentación | 173,876 | - | 173,876 | 195,916 | - | 195,916 |
| Jubilación patronal y desahucio | - | 38,957 | 38,957 | - | 45,331 | 45,331 |
| Amortización | 4,368 | - | 4,368 | 590 | - | 590 |
| Otros menores | 228,715 | 16,261 | 244,976 | 290,172 | 21,488 | 311,660 |
| | <u>6,983,380</u> | <u>67,218</u> | <u>7,050,598</u> | <u>6,652,315</u> | <u>124,085</u> | <u>6,776,400</u> |

20. OBJETIVOS Y POLÍTICAS DE GESTIÓN DE RIESGOS FINANCIEROS

La principal herramienta de la Compañía es el efectivo y su propósito principal es fortalecer su capital de trabajo y capital financiero de inversión para las operaciones de la Compañía. Otros importantes activos y pasivos financieros lo constituyen las cuentas por cobrar comerciales y acreedores comerciales y cuentas por pagar a partes relacionadas, que son generados directamente de sus operaciones.

Por la naturaleza de sus actividades, la Compañía se encuentra expuesta a los riesgos de mercado, de crédito y de liquidez, los cuales son manejados a través de un proceso de identificación, medición y monitoreo continuo, con sujeción a los límites de riesgo y otros controles. Este proceso de manejo de riesgo es crítico para la rentabilidad continua de la Compañía.

El proceso independiente de control de riesgos no incluye riesgos de negocio como cambios en el medio ambiente, tecnología e industria. Estos son monitoreados a través del proceso de planificación estratégica de la Compañía.

Notas a los estados financieros (continuación)

Riesgo de mercado

El riesgo de mercado es el riesgo de que el valor razonable o los flujos futuros de efectivo de un instrumento financiero fluctúen debido a los cambios en los precios de mercado. En el caso de la Compañía, los riesgos de mercado involucran el riesgo de tasas de interés y el riesgo de tasas de cambio. Los instrumentos financieros afectados por el riesgo de mercado incluyen los depósitos en efectivo.

Riesgo de crédito

El riesgo de crédito es el riesgo de que una contraparte no pueda cumplir con sus obligaciones en relación con un instrumento financiero o contrato de venta, generando una pérdida financiera. La Compañía está expuesta a un riesgo de crédito por sus actividades operativas (cuentas por cobrar comerciales).

El riesgo de crédito surge de la exposición al crédito de clientes, que incluyen a los saldos pendientes de las cuentas por cobrar comerciales y a las transacciones comprometidas.

Riesgo de liquidez-

La Compañía monitorea su riesgo de escasez de fondos usando un flujo de efectivo proyectado a corto y largo plazo. El objetivo de la Compañía es mantener una continuidad de fondos.

La Compañía monitorea y mantiene un cierto nivel de efectivo, considerado adecuado por la administración para financiar las operaciones de la Compañía, para asegurar su continuidad y para mitigar los efectos de cambios de flujo de efectivo.

El siguiente cuadro muestra el perfil de vencimientos de los pasivos financieros a la fecha de cada estado de situación financiera sobre la base de los importes descontados:

| | En menos de 1 mes | Más de 1 mes y menos de 3 meses | Más de 3 meses y menos de 12 meses | Mayor a 1 año | Total |
|--|----------------------------|--|---|------------------|------------------|
| Al 31 de diciembre de 2019 | | | | | |
| Acreedores comerciales y otras cuentas por pagar | 99,099 | 43 | 13,734 | - | 112,876 |
| Cuentas por pagar a partes relacionadas | - | - | 1,033,413 | - | 1,033,413 |
| | <u>99,099</u> | <u>43</u> | <u>1,047,147</u> | <u>-</u> | <u>1,146,289</u> |
| Al 31 de diciembre de 2018 | | | | | |
| Acreedores comerciales y otras cuentas por pagar | 129,493 | 56 | 17,946 | - | 147,496 |
| Cuentas por pagar a partes relacionadas | - | - | 178,217 | 415,839 | 594,056 |
| | <u>129,493</u> | <u>56</u> | <u>196,163</u> | <u>415,839</u> | <u>741,552</u> |

Notas a los estados financieros (continuación)

21. GESTION DE CAPITAL

Para propósitos de gestión del capital de la Compañía, el capital incluye el capital accionario emitido y todas las demás reservas de patrimonio atribuibles a los propietarios de la controladora. El objetivo principal de la gestión del capital de la Compañía es maximizar el valor para el accionista.

La Compañía gestiona su estructura de capital y realiza los ajustes pertinentes en función de los cambios en las condiciones económicas y los requerimientos de las cláusulas financieras. A fin de mantener y ajustar su estructura de capital, la Compañía puede modificar los pagos de dividendos a los accionistas. La Compañía monitorea la estructura de capital utilizando un ratio de endeudamiento, definido como el cociente entre la deuda neta y el capital total más la deuda neta.

El ratio de endeudamiento al 31 de diciembre de 2019 y 2018 es como sigue:

| | 2019 | 2018 |
|---|------------------|------------------|
| Total acreedores comerciales, otras cuentas por pagar y cuentas por pagar partes relacionadas | 1,146,289 | 741,552 |
| (-) Efectivo en caja y bancos | (109,475) | (198,398) |
| Deuda neta | 1,036,814 | 543,154 |
| Total patrimonio | 8,384,668 | 8,861,983 |
| Total deuda neta y patrimonio | 9,421,482 | 9,405,137 |
| Ratio de endeudamiento | 11% | 6% |

22. EVENTOS SUBSECUENTES

En el período comprendido entre el 1 de enero de 2020 y la fecha de emisión de estos estados financieros, no han ocurrido hechos de carácter financiero o de otra índole, que afecten en forma significativa los saldos o interpretaciones de los estados financieros al 31 de diciembre de 2019 excepto por:

El 11 de marzo de 2020, la Organización Mundial de la Salud declaró la pandemia a nivel mundial debido al contagio humano de Coronavirus (Covid-19), consecuentemente el Gobierno del Ecuador decretó el estado de excepción y emergencia sanitaria en todo el territorio nacional y dispuso, entre otras medidas de prevención, el cierre de fronteras, reducción de la movilidad interna, suspensión de ciertas actividades y de eventos públicos. El efecto de las medidas de prevención y del confinamiento de la población impactarán el desempeño de las economías a nivel global y del país, por lo que se espera una contracción económica importante en el primer semestre del año 2020.