


DISTRIBUIDORA FARMATODO S.A.


Estados de Situación Financiera

Al 31 de diciembre de 2018 y 2017

(En dólares de los Estados Unidos de América - US\$)

		Al 31 de diciembre de	
		2018	2017
Activos			
Activos corrientes			
Efectivo y equivalentes de efectivo (Nota 4)	US\$	16,612	12,986
Cuentas por cobrar y otras cuentas por cobrar (Nota 5)		744,904	364,361
Activos por impuestos corrientes (Nota 6)		1,268	0
Inventarios (Nota 7)		71,006	36,243
Pagos anticipados (Nota 8)		1,277	0
Otros activos corrientes (Nota 9)		<u>1,880</u>	<u>2,200</u>
Total activos corrientes	US\$	<u>836,947</u>	<u>415,790</u>
Activos no corrientes			
Propiedades y equipos neto de depreciación acumulada de US\$ 28,216 en el 2018, y de US\$ 13,477 en el 2017 (Nota 10)		184,119	197,870
Activo por impuesto diferido (Nota 11)		<u>5,664</u>	<u>6,907</u>
Total activos no corrientes	US\$	<u>189,784</u>	<u>204,777</u>
Total Activos	US\$	<u><u>1,026,731</u></u>	<u><u>620,567</u></u>


 Pedro José Cordero Oropeza
REPRESENTANTE LEGAL


 Klever Renán Japa Pozo
CONTADOR GENERAL


DISTRIBUIDORA FARMATODO S.A.


Estados de Situación Financiera

Al 31 de diciembre de 2018 y 2017

(En dólares de los Estados Unidos de América - US\$)

		Al 31 de diciembre de 2018	2017
Pasivos y Patrimonio de los Accionistas			
Pasivos corrientes			
Cuentas por pagar y otras cuentas por pagar (Nota 12)	US\$	284,231	325,040
Obligaciones financieras (Nota 13)		92,268	17,787
Obligaciones corrientes (Nota 14)		284,410	26,946
Pasivos acumulados (Nota 15)		<u>41,623</u>	<u>23,755</u>
Total pasivos corrientes	US\$	<u>702,531</u>	<u>393,527</u>
Pasivos no corrientes			
Obligaciones financieras largo plazo (Nota 13)		0	8,141
Obligaciones patronales largo plazo (Nota 16)		<u>29,422</u>	<u>36,279</u>
Total pasivos no corrientes	US\$	<u>29,422</u>	<u>44,419</u>
Total Pasivos	US\$	<u><u>731,953</u></u>	<u><u>437,946</u></u>
Patrimonio de los accionistas			
Capital - acciones de US\$ 1 cada una, suscritas y pagadas (Nota 17)		800	800
Reserva legal (Nota 17)		13,684	13,684
Resultados acumulados: (Nota 17)			
Resultados acumulados		168,137	115,046
Resultado del ejercicio		<u>112,157</u>	<u>53,091</u>
Total patrimonio de los accionistas	US\$	<u><u>294,778</u></u>	<u><u>182,621</u></u>
Total pasivos y patrimonio de los accionistas	US\$	<u><u>1,026,731</u></u>	<u><u>620,567</u></u>


 Pedro José Cordero Oropeza
 REPRESENTANTE LEGAL


 Klever Renán Japa Pozo
 CONTADOR GENERAL


DISTRIBUIDORA FARMATODO S.A.

Estados de Resultados Integrales

Por los años terminados el 31 de diciembre de 2018 y 2017

(En dólares de los Estados Unidos de América - US\$)

	Años terminados el 31 de diciembre de	
	2018	2017
Ingresos ordinarios		
Ingresos ordinarios (Nota 18)	US\$ 1,317,022	1,150,296
Costos de ventas (Nota 19)	<u>(520,874)</u>	<u>(523,926)</u>
Utilidad bruta en ventas	<u>796,149</u>	<u>626,369</u>
Gastos ordinarios		
Gastos de venta y administrativos (Nota 20)	(628,740)	(553,738)
Gastos financieros (Nota 21)	<u>(8,874)</u>	<u>(1,869)</u>
Utilidad ordinaria	<u>158,535</u>	<u>70,763</u>
Ganancias / (pérdidas)		
Pérdidas (Nota 22)	(13,227)	(3,425)
Ganancias (Nota 22)	<u>12,501</u>	<u>2,737</u>
Pérdidas, neto	<u>(726)</u>	<u>(688)</u>
Utilidad del ejercicio antes de impuesto a la renta	US\$ <u>157,809</u>	<u>70,074</u>
Impuesto a la renta, corriente (Nota 23)	(44,409)	(23,890)
Impuesto a la renta, diferido	<u>(1,243)</u>	<u>6,907</u>
Resultado integral del ejercicio	US\$ <u>112,157</u>	<u>53,091</u>
Utilidad neta por acción	US\$ <u>140.20</u>	<u>66.36</u>


Pedro José Cordero Oropeza
REPRESENTANTE LEGAL


Klever Renán Japa Pozo
CONTADOR GENERAL


DISTRIBUIDORA FARMATODO S.A.

Estados de Cambios en el Patrimonio

Por los años terminados el 31 de diciembre de 2018 y 2017

(En dólares de los Estados Unidos de América - US\$)

Detalle	Capital Social	Reserva Legal	Resultados Acumulados	Resultado del ejercicio	Total
Saldo al 31 de diciembre de 2016	800	13,684	-8,107	123,153	129,530
Transferencia de resultados	0	0	123,153	(123,153)	0
Resultado integral del ejercicio	0	0	0	53,091	53,091
Saldo al 31 de diciembre de 2017	800	13,684	115,046	53,091	182,621
Transferencia de resultados	0	0	53,091	(53,091)	0
Resultado integral del ejercicio	0	0	0	112,157	112,157
Saldo al 31 de diciembre de 2018	800	13,684	168,137	112,157	294,778


Pedro José Cordero Oropeza
REPRESENTANTE LEGAL


Klever Renán Japa-Pozo
CONTADOR GENERAL


DISTRIBUIDORA FARMATODO S.A.

Estados de Flujos de Efectivo


Por los años terminados el 31 de diciembre de 2018 y 2017

(En dólares de los Estados Unidos de América - US\$)

	Años terminados el 31 de diciembre de	
	2018	2017
Flujos de efectivo por las actividades de operación		
Efectivo recibido de clientes	US\$ 937,203	1,078,062
Efectivo pagado a proveedores, empleados	(847,367)	(890,751)
Efectivo provisto en las operaciones	89,835	187,311
Efectivo (pagado) otros, neto	(10,587)	0
Efectivo neto provisto por las actividades de operación	79,149	187,311
Flujos de efectivo por las actividades de inversión:		
Adquisición de propiedades y equipos (Nota 10)	(988)	(203,535)
Efectivo neto (pagado) en las actividades de inversión	(988)	(203,535)
Flujos de efectivo por las actividades de financiamiento		
Partes relacionadas	(140,875)	0
Obligaciones financieras	66,340	23,364
Efectivo neto (pagado) / provisto en las actividades de financiamiento	(74,535)	23,364
Incremento neto del efectivo y equivalentes de efectivo	3,626	7,140
Efectivo y equivalentes al inicio del año	12,986	5,846
Efectivo y equivalentes al final del año (Nota 4)	US\$ 16,612	12,986
Conciliación del resultado del ejercicio al efectivo neto provisto en las actividades de operación		
Resultado integral del ejercicio	112,157	53,091
Ajustes:		
Depreciación propiedades y equipos (Nota 10)	16,429	11,787
Participación trabajadores (Nota 23)	27,849	12,366
Impuesto a la renta (corriente y diferido)	45,652	16,983
Provisión de cuentas incobrables	0	32,886
Obligaciones patronales	2,949	0
Otros ajustes	(1,690)	0
Cambios netos en activos y pasivos:		
Cuentas por cobrar y otras cuentas por cobrar	(374,108)	(74,970)
Activos por impuestos corrientes	(14,309)	0
Inventarios	(34,763)	12,645
Otros activos	320	16,469
Pagos anticipados	(1,277)	0
Cuentas por pagar y otras cuentas por pagar	93,631	191,823
Obligaciones corrientes	226,095	0
Pasivos acumulados	(9,980)	(35,111)
Otros pasivos	0	(50,658)
Obligaciones patronales largo plazo	(9,806)	0
Efectivo neto provisto por las actividades de operación	US\$ 79,149	187,311



Pedro José Cornejo Oropeza
REPRESENTANTE LEGAL



Klever Renán Japa Pozo
CONTADOR GENERAL

DISTRIBUIDORA FARMATODO S.A.

Notas a los Estados Financieros

Al 31 de diciembre de 2018 y 2017

(Expresados en dólares de los Estados Unidos de América – US\$)

(1) Constitución y objeto

La Compañía **DISTRIBUIDORA FARMATODO S.A.**, fue constituida bajo leyes ecuatorianas, mediante escritura pública otorgada ante la Notaría Cuadragésima del Distrito Metropolitano de Quito, el 13 de octubre de 2015, e inscrita en el Registro Mercantil el 20 de octubre del mismo año.

La actividad de la Compañía se relaciona con la importación, exportación, comercialización, compra y venta de productos farmacéuticos, medicamentos en general de uso humano, especialidades farmacéuticas, productos para la industria farmacéutica, auxiliares médico-quirúrgico, dispositivos médicos, insumos médicos, cosméticos y productos higiénicos.

(2) Bases de presentación y preparación de estados financieros

Una descripción de las principales políticas contables adoptadas en la presentación y preparación de los Estados Financieros de la Compañía se presentan a continuación:

Base de Presentación.-

Los estados financieros de la Compañía **DISTRIBUIDORA FARMATODO S.A.**, han sido preparados de acuerdo con las Normas Internacionales de Información Financiera, emitidas por el International Accounting Standards Board (IASB), vigentes al 31 de diciembre de 2018 y 2017, así como, los requerimientos y opciones informadas por la Superintendencia de Compañías, Valores y Seguros de la República del Ecuador.

La preparación de los estados financieros, conforme a las Normas Internacionales de Información Financiera, requieren el uso de ciertas estimaciones contables críticas. También exige a la Administración que ejerza su juicio en el proceso de aplicación de las políticas contables.

DISTRIBUIDORA FARMATODO S.A.

Notas a los Estados Financieros

Al 31 de diciembre de 2018 y 2017

(Expresados en dólares de los Estados Unidos de América – US\$)

Pronunciamientos contables y su aplicación

Los siguientes pronunciamientos contables han sido emitidos por el Consejo de Normas Internacionales de Contabilidad (IASB por sus siglas en inglés):

Normas	Fecha de aplicación obligatoria
NIIF 9 "Instrumentos Financieros "	1 de enero de 2018
NIIF 15 "Ingresos procedentes de contratos con clientes"	1 de enero de 2018
CINIIF 22 "Transacciones en moneda extranjera y contraprestaciones anticipadas"	1 de enero de 2018
Enmienda a NIIF 2 "Pagos basados en acciones" Enmienda a NIIF 4 "Contratos de seguros"	1 de enero de 2018 Enfoque de superposición efectivo cuando se aplica por primera vez la NIIF 9. Enfoque de aplazamiento efectivo para períodos anuales iniciados en o después del 1 de enero de 2018, y sólo están disponibles durante tres años después de esa fecha.
NIC 28 "Inversiones en asociadas y negocios conjuntos"	1 de enero de 2018
NIC 40 "Propiedades de inversión"	1 de enero de 2018
Enmienda a NIC 28 "Inversiones en asociadas y negocios conjuntos" y NIIF 10 "Estados financieros consolidados"	Fecha de vigencia aplazada indefinidamente

DISTRIBUIDORA FARMATODO S.A.

Notas a los Estados Financieros

Al 31 de diciembre de 2018 y 2017

(Expresados en dólares de los Estados Unidos de América – US\$)

Los siguientes pronunciamientos contables han sido emitidos por el IASB, pero no han entrado en vigencia y son de aplicación obligatoria a partir de las fechas indicadas a continuación:

Nuevas normas	Fecha de aplicación obligatoria
NIIF 16 "Arrendamientos"	1 de enero de 2019
Marco conceptual (revisado)	1 de enero de 2020
NIIF 17 Contratos de seguros	1 de enero de 2021
Nuevas interpretaciones	Fecha de aplicación obligatoria
CINIIF 23 Incertidumbre sobre tratamiento de impuesto a las ganancias	1 de enero de 2019

DISTRIBUIDORA FARMATODO S.A.

Notas a los Estados Financieros

Al 31 de diciembre de 2018 y 2017

(Expresados en dólares de los Estados Unidos de América – US\$)

Enmiendas a NIIF's	Fecha de aplicación obligatoria
NIIF 9 Cláusulas de prepago con compensación negativa	1 de enero de 2019
NIC 19 Modificación, reducción o liquidación del plan	1 de enero de 2019
NIIF 3 Combinación de negocios	1 de enero de 2019
NIIF 11 Acuerdos conjuntos	1 de enero de 2019
NIC 12 Impuesto sobre la renta	1 de enero de 2019
NIC 23 Costos por préstamos	1 de enero de 2019
NIC 28 Participaciones de largo plazo en asociadas y negocios conjuntos	1 de enero de 2019
NIIF 10 Estados financieros consolidados	Por determinar

La Compañía estima que la adopción de las nuevas normas, enmiendas y mejoras a las Normas Internacionales de Información Financiera y las nuevas interpretaciones antes descritas, no tendrá un impacto significativo en los estados financieros en el ejercicio de su aplicación inicial.

Declaración de cumplimiento. -

La Administración de la Compañía **DISTRIBUIDORA FARMATODO S.A.**, declara que las Normas Internacionales de Información Financiera han sido aplicadas íntegramente y sin reservas en la preparación de los presentes estados financieros.

DISTRIBUIDORA FARMATODO S.A.

Notas a los Estados Financieros

Al 31 de diciembre de 2018 y 2017

(Expresados en dólares de los Estados Unidos de América – US\$)

Moneda funcional y de presentación. -

Las cifras incluidas en los presentes estados financieros, así como en las notas que lo acompañan, se valoran utilizando la moneda del entorno económico principal en que la Compañía opera. La moneda funcional y de presentación de la Compañía es el Dólar de los Estados Unidos de América.

Estados financieros. -

Los estados financieros de la Compañía **DISTRIBUIDORA FARMATODO S.A.**, comprenden los Estados de Situación Financiera al 31 de diciembre de 2018 y 2017; así como los Estados de Resultados Integrales, los Estados de Cambios en el Patrimonio, y los Estados de Flujos de Efectivo por los años terminados el 31 de diciembre de 2018 y 2017.

Clasificación de saldos en corrientes y no corrientes. -

En el estado de situación financiera, los saldos se clasifican en función de sus vencimientos, como corrientes con vencimiento igual o inferior a doce meses, contados desde la fecha de cierre de los Estados Financieros; y, como no corrientes, los saldos mayores a ese periodo

Uso de estimaciones y juicios. -

La preparación de los estados financieros de conformidad con NIIF requiere que la Compañía registre estimaciones, supuestos o juicios que afectan la aplicación de las políticas y los valores de los activos, pasivos, ingresos y gastos reportados. Los resultados reales podrían diferir de esas estimaciones. Las estimaciones y los supuestos de soporte son revisados sobre una base recurrente. Las revisiones a las estimaciones se reconocen en el periodo en el cual la estimación es revisada y en cualquier periodo futuro afectado.

DISTRIBUIDORA FARMATODO S.A.

Notas a los Estados Financieros

Al 31 de diciembre de 2018 y 2017

(Expresados en dólares de los Estados Unidos de América – USS)

Período económico. -

La Compañía tiene definido efectuar el corte de sus cuentas contables preparar y difundir los estados financieros una vez al año al 31 de diciembre.

Gestión de riesgos financieros y definición de cobertura. -

La Administración de la Compañía son las responsables de monitorear periódicamente los factores de riesgo más relevantes de **DISTRIBUIDORA FARMATODO S.A.**, en base a una metodología de evaluación continua. La Compañía administra una serie de procedimientos y políticas desarrolladas para disminuir su exposición al riesgo frente a variaciones de inflación.

Las actividades de la Compañía están expuestas a diversos riesgos como se describen a continuación:

Riesgo de liquidez. - El riesgo de liquidez de **DISTRIBUIDORA FARMATODO S.A.**, es administrado mediante una adecuada gestión de los activos y pasivos, optimizando de esta forma los excedentes de caja y de esta manera asegurar el cumplimiento de los compromisos de deudas al momento de su vencimiento.

DISTRIBUIDORA FARMATODO S.A., realiza periódicamente proyecciones de flujo de caja, análisis de la situación financiera y del entorno económico con el propósito de obtener los recursos de liquidez necesarios para que la Compañía cumpla con sus obligaciones.

Riesgo de inflación. - El riesgo de inflación proviene del proceso de evolución continuada de los precios con un descenso discontinuado del valor del dinero. El dinero pierde valor cuando con él no se puede comprar la misma cantidad de inventarios que anteriormente se compraba.

Riesgo crediticio. - El riesgo de crédito es el riesgo de que una contraparte no pueda cumplir con sus obligaciones en relación con un instrumento financiero o contrato de venta, generando una pérdida financiera. La Compañía está expuesta a un riesgo de crédito por sus actividades operativas.

El riesgo de crédito surge del efectivo, depósitos en bancos e instituciones financieras, así como la exposición al crédito de clientes, que incluyen a los saldos pendientes de las cuentas por cobrar y a las transacciones comprometidas.

DISTRIBUIDORA FARMATODO S.A.

Notas a los Estados Financieros

Al 31 de diciembre de 2018 y 2017

(Expresados en dólares de los Estados Unidos de América – US\$)

Los principales activos financieros de **DISTRIBUIDORA FARMATODO S.A.**, son los saldos de caja y efectivo, deudores comerciales y otras cuentas por cobrar, que representan la exposición máxima de la Compañía al riesgo de crédito en relación con los activos financieros.

El riesgo del crédito de la Compañía es atribuible principalmente a sus deudas comerciales. Los importes se reflejan en el balance de situación netos de provisiones para insolvencias, estimadas por la Administración de la Compañía en función de la experiencia de ejercicios anteriores y su valoración del entorno económico actual.

Riesgo de tasa de interés. - El principal objetivo en la gestión de riesgo de la tasa de interés es obtener el equilibrio a la estructura de financiamiento, lo cual, permite a **DISTRIBUIDORA FARMATODO S.A.**, minimizar el costo de la deuda con una volatilidad reducida en el estado de resultados. Este descenso en las tasas de interés se debe a una política de gobierno, que mediante decretos presidenciales organizó el manejo y la fijación de las tasas.

Efectivo y equivalentes de efectivo. -

La Compañía para propósitos de presentación del estado de flujos de efectivo ha definido como efectivo, el saldo del disponible en cajas, fondos y bancos sin restricciones.

En el estado de situación financiera, los sobregiros, de existir, se clasifican como obligaciones financieras, dentro del grupo de pasivos corrientes.

Estado de flujos de efectivo. - Bajo flujos originados por actividades de operación, se incluyen todos aquellos flujos de efectivo relacionados con el giro del negocio, incluyendo además los intereses pagados, los ingresos financieros y en general, todos aquellos flujos que no están definidos como de inversión o financiamiento.

Activos financieros. -

La Compañía clasifica sus activos financieros según se midan posteriormente a costo amortizado, a valor razonable con cambios en otro resultado integral o a valor razonable. La clasificación es realizada acorde al modelo del negocio que se aplica en la gestión de los activos financieros, así como de acuerdo a las características de los flujos de efectivo contractuales del activo financiero.

DISTRIBUIDORA FARMATODO S.A.

Notas a los Estados Financieros

Al 31 de diciembre de 2018 y 2017

(Expresados en dólares de los Estados Unidos de América – US\$)

Activos financieros a costo amortizado.- un activo financiero se mide al costo amortizado si éste se conserva dentro de un modelo de negocio cuyo objetivo es mantener los activos financieros para obtener los flujos de efectivo contractuales y si las condiciones contractuales del activo financiero dan lugar, en fechas específicas a flujos de efectivo que son únicamente pagos del principal e intereses sobre el importe del principal pendiente, de aplicar.

Activos financieros a valor razonable con cambios en otro resultado integral.- un activo financiero se mide a valor razonable con cambios en otro resultado integral si el mismo se mantiene dentro de un modelo de negocio cuyo objetivo se logra obteniendo flujos de efectivo contractuales y vendiendo activos financieros, así como si las condiciones contractuales del activo financiero dan lugar, en fechas especificadas, a flujos de efectivo que son únicamente pagos del principal e intereses sobre el importe del principal pendiente.

Activos financieros a valor razonable con cambios en los resultados.- Los demás activos financieros, no incluidos en los métodos de costo amortizado y a valor razonable con cambios en otros resultados integrales, son medidos a valor razonable con cambios en los resultados.

Deterioro de activos financieros.

La Compañía reconoce una corrección de valor por pérdidas crediticias esperadas (PCE) sobre activos financieros que se miden a costo amortizado o a valor razonable con cambios en otros resultados integrales.

El importe de las pérdidas crediticias esperadas es actualizado en cada fecha de reporte para reflejar los cambios en el riesgo de crédito desde el reconocimiento inicial del correspondiente activo financiero.

Si, en la fecha de presentación, el riesgo crediticio de un instrumento financiero no se ha incrementado de forma significativa desde el reconocimiento inicial, la Compañía mide la corrección de valor por pérdidas para ese instrumento financiero a un importe igual a las pérdidas crediticias esperadas en los próximos 12 meses; si el riesgo crediticio de ese instrumento financiero se ha incrementado de forma significativa desde su reconocimiento inicial, la Compañía mide la corrección de valor por pérdidas del instrumento financiero por un importe igual a las pérdidas crediticias esperadas durante el tiempo de vida del activo.

Las PCE durante el tiempo de vida del activo representan las pérdidas crediticias esperadas que resultarán de todos los posibles eventos de incumplimiento durante la vida esperada de un instrumento financiero. En contraste, las PCE esperadas en los

DISTRIBUIDORA FARMATODO S.A.

Notas a los Estados Financieros

Al 31 de diciembre de 2018 y 2017

(Expresados en dólares de los Estados Unidos de América – US\$)

próximos doce meses representa la porción de las PCE durante el tiempo de vida del activo que se espera resulten de eventos de incumplimiento sobre un instrumento financiero que sea posible dentro de los 12 meses después de la fecha de reporte.

La Compañía reconoce PCE usando una matriz de provisiones basado en la experiencia histórica de pérdidas crediticias, ajustada por factores que son específicos a los deudores, condiciones económicas generales y una evaluación tanto de la actual, así como también, de la presupuestada dirección de las condiciones en la fecha de reporte, incluyendo el valor del dinero en el tiempo cuando se apropiado.

La Compañía asume que el riesgo crediticio de un instrumento financiero no ha aumentado significativamente desde su reconocimiento inicial si se determina que el instrumento financiero tiene un bajo riesgo crediticio a la fecha de reporte. Se determina que un instrumento financiero tiene un riesgo crediticio bajo si:

- (i) El instrumento financiero tiene un riesgo bajo de incumplimiento;
- (ii) El deudor tiene una capacidad robusta para cumplir sus obligaciones contractuales de flujos de efectivo en el corto plazo; y
- (iii) Los cambios adversos en las condiciones económicas y de negocios en el largo plazo podrían, pero no necesariamente, reducirán la capacidad del deudor para cumplir sus obligaciones contractuales de flujos de efectivo. La Compañía considera que un activo financiero tiene un riesgo crediticio bajo cuando tiene una clasificación crediticia interna o externa de "grado de inversión" de acuerdo con la definición globalmente entendida de riesgo crediticio.

Activos financieros con deterioro de valor crediticio. - Un activo financiero está con deterioro de valor crediticio cuando han ocurrido uno o más eventos que tienen un impacto perjudicial sobre los flujos de efectivo futuros estimados de ese activo financiero. Evidencias de que un activo financiero está con deterioro de valor crediticio incluyen información observable sobre los sucesos siguientes:

- a. Dificultades financieras significativas del emisor o del deudor;
- b. Una infracción del contrato, tal como un incumplimiento o un suceso de mora;
- c. El prestamista del deudor por razones económicas o contractuales relacionadas con dificultades financieras del deudor, le ha otorgado a éste concesiones o ventajas que no le habría facilitado en otras circunstancias;
- d. Se está convirtiendo en probable que el deudor entre en quiebra o en otra forma de reorganización financiera; o
- e. La desaparición de un mercado activo para el activo financiero en cuestión, debido a dificultades financieras.

DISTRIBUIDORA FARMATODO S.A.

Notas a los Estados Financieros

Al 31 de diciembre de 2018 y 2017

(Expresados en dólares de los Estados Unidos de América – US\$)

Política de castigo.- La Compañía castiga un activo financiero cuando existe información que indica que la contraparte está en dificultades financieras severas y no existe una perspectiva realista de recupero, por ejemplo, cuando la contraparte ha sido puesta en liquidación o ha entrado en procedimientos de bancarrota, o en el caso de cuentas comerciales por cobrar, cuando los importes han estado morosos por más de dos años, lo primero que ocurra primero.

Los activos financieros castigados podrían todavía estar sujetos a actividades de cumplimiento bajo los procedimientos de recupero de la Compañía, teniendo en consideración asesoría legal cuando fuere apropiado. Cualquier recupero realizado se reconoce en resultados.

Inventarios

En este grupo contable se registran los activos poseídos para ser vendidos en el curso normal de la operación.

Los inventarios están registrados al costo o al valor neto realizable, el más bajo. El valor neto realizable es el precio estimado de venta en el curso ordinario del negocio, menos los costos estimados de venta.

Cuando las condiciones del mercado generan que el costo supere a su valor neto de realización, se registra una provisión de deterioro por la diferencia de valor. En dicha estimación de deterioro se considera también los montos relacionados a obsolescencia derivados de baja de rotación, obsolescencia técnica y productos retirados del mercado.

Pagos anticipados. -

Corresponden a pagos anticipados para la compra de bienes y servicios que no hayan sido devengados al cierre del ejercicio económico. Incluye seguros pagados por anticipado, los cuales se encuentran registrados a su valor nominal y no cuentan con derivados implícitos significativos que generen la necesidad de presentarlos por separado.

Los seguros pagados por anticipados son amortizados mensualmente considerando el periodo para el cual generan beneficios económicos futuros.

DISTRIBUIDORA FARMATODO S.A.

Notas a los Estados Financieros

Al 31 de diciembre de 2018 y 2017

(Expresados en dólares de los Estados Unidos de América – US\$)

Propiedades y equipos. -

Medición en el momento del reconocimiento. - Las partidas de propiedades y equipos se miden inicialmente por su costo.

El costo de propiedades y equipos comprende su precio de adquisición más todos los costos directamente relacionados con la ubicación del activo, su puesta en condiciones de funcionamiento según lo previsto por la gerencia y la estimación inicial de cualquier costo de desmantelamiento y retiro del elemento o de rehabilitación de la ubicación del activo.

Medición posterior al reconocimiento: modelo del costo. - Después del reconocimiento inicial, las propiedades y equipos son registradas al costo menos la depreciación acumulada y el importe acumulado de las pérdidas de deterioro de valor.

Los gastos de reparaciones y mantenimientos se imputan a resultados en el período en que se producen.

Método de depreciación y vidas útiles. - El costo de propiedades y equipos se deprecia de acuerdo con el método de línea recta. La vida útil estimada, valor residual y método de depreciación son revisados al final de cada año, siendo el efecto de cualquier cambio en el estimado registrado sobre una base prospectiva por ser considerado un cambio en estimación contable.

A continuación, se presentan las principales partidas de propiedades y equipos, y las vidas útiles usadas en el cálculo de la depreciación:

<u>Rubro de propiedades y equipos</u>	<u>Vida útil (en años)</u>
Edificios	20
Instalaciones y adecuaciones	10
Muebles y enseres	10
Equipo de cómputo	3
Vehículos	5

DISTRIBUIDORA FARMATODO S.A.

Notas a los Estados Financieros

Al 31 de diciembre de 2018 y 2017

(Expresados en dólares de los Estados Unidos de América – US\$)

Retiro o venta de propiedades y equipos. - La utilidad o pérdida que surja del retiro o venta de una partida de propiedades y equipos es calculada como la diferencia entre el precio de venta y el valor en libros del activo y reconocida en resultados.

Deterioro del valor de los activos. -

Al final de cada período, la Compañía evalúa los valores en libros de sus activos a fin de determinar si existe algún indicativo de que estos activos han sufrido alguna pérdida por deterioro. En tal caso, se calcula el importe recuperable del activo a fin de determinar el alcance de la pérdida por deterioro (de haber alguna). Cuando no es posible estimar el importe recuperable de un activo individual, la Compañía calcula el importe recuperable de la unidad generadora de efectivo a la que pertenece dicho activo. Cuando se identifica una base razonable y consistente de distribución, los activos comunes son también asignados a las unidades generadoras de efectivo individuales, o distribuidas al grupo más pequeño de unidades generadoras de efectivo para los cuales se puede identificar una base de distribución razonable y consistente. El importe recuperable es el mayor entre el valor razonable menos el costo de venta y el valor en uso. Al estimar el valor en uso, los flujos de efectivo futuros estimados son descontados del valor presente utilizando una tasa de descuento que refleja las valoraciones actuales del mercado respecto al valor temporal del dinero y los riesgos específicos para el activo para los cuales no se han ajustado los estimados de flujo de efectivo futuros.

Si el importe recuperable de un activo (o unidad generadora de efectivo) calculado es menor que su valor en libros, el valor en libros del activo (o unidad generadora de efectivo) se reduce a su importe recuperable. Las pérdidas por deterioro se reconocen inmediatamente en resultados.

Cuando una pérdida por deterioro es revertida, el valor en libros del activo (o unidad generadora de efectivo) aumenta al valor estimado revisado de su importe recuperable, de tal manera que el valor en libros incrementado no excede el valor en libros que se habría calculado si no se hubiera reconocido la pérdida por deterioro para dicho activo (o unidad generadora de efectivo) en años anteriores. El reverso de una pérdida por deterioro es reconocido automáticamente en resultados.

El importe recuperable es el mayor entre el valor razonable menos el costo de venta y el valor en uso. Al estimar el valor en uso, los flujos de efectivo futuros estimados son descontados del valor presente utilizando una tasa de descuento que refleja las valoraciones actuales del mercado respecto al valor temporal del dinero y los riesgos específicos para el activo para los cuales no se han ajustado los estimados de flujo de efectivo futuros.

DISTRIBUIDORA FARMATODO S.A.

Notas a los Estados Financieros

Al 31 de diciembre de 2018 y 2017

(Expresados en dólares de los Estados Unidos de América – US\$)

Si el importe recuperable de un activo (o unidad generadora de efectivo) calculado es menor que su valor en libros, el valor en libros del activo (o unidad generadora de efectivo) se reduce a su importe recuperable. Las pérdidas por deterioro se reconocen inmediatamente en resultados.

Cuando una pérdida por deterioro es revertida, el valor en libros del activo (o unidad generadora de efectivo) aumenta al valor estimado revisado de su importe recuperable, de tal manera que el valor en libros incrementado no excede el valor en libros que se habría calculado si no se hubiera reconocido la pérdida por deterioro para dicho activo (o unidad generadora de efectivo) en años anteriores. El reverso de una pérdida por deterioro es reconocido automáticamente en resultados.

Cuentas por pagar y otras cuentas por pagar.-

Las cuentas por pagar y otras cuentas por pagar son pasivos financieros, no derivados con pagos fijos o determinables, que no cotizan en un mercado activo.

Después del reconocimiento inicial, a valor razonable, se miden al costo amortizado utilizando el método de la tasa de interés efectiva. El gasto por intereses (incluyendo los intereses implícitos) si existen, se reconocen como costos financieros y se calculan utilizando la tasa de interés efectiva, excepto para las cuentas por pagar a corto plazo cuando el reconocimiento del interés resultare inmaterial.

Obligaciones financieras.-

Representan pasivos financieros que se reconocen inicialmente a su valor razonable, neto de los costos de la transacción incurridos. Estos préstamos se registran subsecuentemente a su costo amortizado; cualquier diferencia entre los fondos recibidos (neto de los costos de transacción) y el valor de redención se reconoce en el estado de resultados durante el período del préstamo usando el método de interés efectivo.

Los préstamos se clasifican como pasivo corriente a menos que la Compañía tenga derecho incondicional de diferir el pago de la obligación a por lo menos 12 meses después de la fecha del estado de situación financiera.

DISTRIBUIDORA FARMATODO S.A.

Notas a los Estados Financieros

Al 31 de diciembre de 2018 y 2017

(Expresados en dólares de los Estados Unidos de América – US\$)

Impuesto a la renta.-

El gasto por impuesto a la renta representa la suma del impuesto a la renta por pagar corriente y el impuesto diferido.

Los impuestos corrientes y diferidos, deberán reconocerse como ingreso o gasto, y ser incluidos en el resultado, excepto en la medida en que hayan surgido de una transacción o suceso que se reconoce fuera del resultado, ya sea en otro resultado integral o directamente en el patrimonio, en cuyo caso el impuesto también se reconoce fuera del resultado; o cuando surgen del registro inicial de una combinación de negocios.

Impuesto corriente. - El impuesto por pagar corriente se basa en la utilidad gravable (tributaria) registrada durante el año. La utilidad gravable difiere de la utilidad contable, debido a las partidas de ingresos o gastos impositivos o deducibles y partidas que nunca son gravables o deducibles. El pasivo de la Compañía por concepto del impuesto corriente se calcula utilizando las tasas fiscales aprobadas al final de cada periodo.

Para los años 2018 y 2017 la tarifa general del impuesto a la renta para sociedades es del 25% y 22%, respectivamente, no obstante, la tarifa impositiva será del 28% (25% para el año 2017) sobre la proporción de la base imponible que corresponda a la participación directa o indirecta de socios, accionistas, beneficiarios o similares, que sean residentes de paraísos fiscales o regímenes de menor imposición. Si dicha participación excede del 50%, la tarifa aplicable para la sociedad será del 28%, (25% para el año 2017). Así mismo, a partir del año 2018, la tarifa será del 22% para Micro y Pequeñas Empresas.

Mediante la Ley Orgánica para la Reactivación de la Economía, Fortalecimiento de la Dolarización y Modernización de la Gestión Financiera, publicada en el segundo suplemento del Registro Oficial 150 de fecha 29 de diciembre de 2017 se establece que las sociedades constituidas en el Ecuador, así como por las sucursales de sociedades extranjeras domiciliadas en el país y los establecimientos permanentes de sociedades extranjeras no domiciliadas aplicarán la tarifa del 25% sobre su base imponible. No obstante, la tarifa impositiva será la correspondiente a sociedades más tres (3) puntos porcentuales cuando la sociedad tenga accionistas, socios, partícipes, constituyentes, beneficiarios o similares residentes o establecidos en paraísos fiscales o regímenes de menor imposición con una participación directa o indirecta, individual o conjunta, igual o superior al 50% del capital social o de aquel que corresponda a la naturaleza de la sociedad. Cuando la mencionada participación de paraísos fiscales o regímenes de menor imposición sea inferior al 50%, la tarifa correspondiente a sociedades más tres (3) puntos porcentuales aplicará sobre la proporción de la base imponible que corresponda a dicha participación, de acuerdo a lo indicado en el reglamento.

DISTRIBUIDORA FARMATODO S.A.

Notas a los Estados Financieros

Al 31 de diciembre de 2018 y 2017

(Expresados en dólares de los Estados Unidos de América – US\$)

Impuestos diferidos. - El impuesto diferido se reconoce sobre las diferencias temporarias entre el valor en libros de los activos y pasivos incluidos en los estados financieros y las bases fiscales correspondientes utilizadas para determinar la utilidad gravable. El pasivo por impuesto diferido se reconoce generalmente para todas las diferencias temporarias imponibles. Se reconocerá un activo por impuestos diferidos, por causa de todas las diferencias temporarias deducibles, en la medida en que resulte probable que la Compañía disponga de utilidades gravables futuras contra las que se podría cargar esas diferencias temporarias deducibles.

La entidad reconocerá un impuesto diferido activo para todas aquellas diferencias temporarias deducibles que se espera que reduzcan la ganancia fiscal en el futuro.

Los activos y pasivos por impuestos diferidos se miden empleando las tasas fiscales que se espera sean de aplicación en el período en el que el activo se realice o el pasivo se cancele.

El impuesto diferido, correspondiente a cambios en la tasa de impuestos o en la normativa tributaria, la reestimación de la recuperabilidad de los activos por impuestos diferidos o en la forma esperada de recuperar el valor en libros de un activo, se reconoce en el resultado del período, excepto en la medida en que se relacione con partidas previamente reconocidas fuera de los resultados del período.

La Compañía debe compensar activos por impuestos diferidos con pasivos por impuestos diferidos si, y sólo si, tiene reconocido legalmente el derecho de compensar, frente a la autoridad fiscal, los importes reconocidos en esas partidas; y los activos por impuestos diferidos y los pasivos por impuestos diferidos se derivan del impuesto a la renta y la Compañía tiene la intención de liquidar sus activos y pasivos como netos.

Según la Resolución NAC-DGECCGC15-00000012 SR.O. 653 del 21 de diciembre de 2015, se estableció que se reconocerán los efectos de la aplicación de activos por impuestos diferidos, únicamente en los casos y condiciones establecidos en la normativa tributaria pertinente, provenientes de sucesos económicos, transacciones o registros contables, que se produzcan a partir del 01 de enero de 2015; a excepción de los provenientes de las pérdidas y créditos tributarios conforme a la normativa vigente, según corresponda el caso.

Los pasivos por impuestos diferidos que hayan sido contabilizados por los sujetos pasivos, en cumplimiento del marco normativo tributario y en atención a la aplicación de la técnica contable, se mantendrán vigentes para su respectiva liquidación.

DISTRIBUIDORA FARMATODO S.A.

Notas a los Estados Financieros

Al 31 de diciembre de 2018 y 2017

(Expresados en dólares de los Estados Unidos de América – US\$)

En la estimación de los activos y pasivos por impuestos corrientes y diferidos, el sujeto pasivo utilizará la tarifa de impuesto a la renta pertinente conforme la normativa tributaria y de acuerdo a lo establecido en la técnica contable.

La Administración Tributaria permite el cálculo y registro de impuestos diferidos, tal es el caso de:

- Pérdidas por deterioro parcial de los inventarios - ajustes VNR.
- Pérdidas esperadas por contratos de construcción.
- Depreciación del valor activado por desmantelamiento de planta.
- El valor del deterioro de propiedades, planta y equipo que sean utilizados en el proceso productivo.
- Las provisiones diferentes a las cuentas incobrables y desmantelamientos.
- Gastos estimados para la venta de activos no corrientes disponibles para la venta.
- Valuación de activos biológicos, ingresos o costos derivados de la aplicación de la técnica contable.
- Amortización futura de pérdidas tributarias – Carried – Forward
- Provisiones por beneficios de jubilación y patronal y desahucio

Pago mínimo de impuesto a la renta. – Hasta el anticipo determinado para el ejercicio fiscal 2018, conforme a las reformas introducidas a la Ley de Régimen Tributario Interno, publicadas en el Suplemento del Registro Oficial No. 94 del 23 de diciembre de 2009, si el anticipo mínimo determinado en el ejercicio respectivo no es acreditado al pago del impuesto a la renta causado o no es autorizada su devolución por parte de la Administración Tributaria, se constituirá en pago definitivo de impuesto a la renta sin derecho a crédito tributario posterior.

El Servicio de Rentas Internas podrá disponer la devolución del anticipo mínimo a las sociedades por un ejercicio económico cada trienio se considerará como el primer año del primer trienio al periodo fiscal 2010 cuando por caso fortuito o fuerza mayor se haya visto afectada gravemente la actividad económica del sujeto pasivo en el ejercicio económico respectivo; y para el efecto el contribuyente deberá presentar su petición debidamente justificada a la Administración Tributaria para que realice las verificaciones que correspondan.

De acuerdo a lo dispuesto en el Art. 30 del Código Civil, fuerza mayor o caso fortuito, se definen como el imprevisto a que no es posible resistir, como un naufragio, un terremoto, el apresamiento de enemigos, los actos de autoridad ejercidos por un funcionario público etc.

Si el contribuyente no puede demostrar el caso fortuito o fuerza mayor ante la Administración Tributaria el anticipo mínimo determinado en el ejercicio respectivo, deberá ser contabilizado como gasto Impuesto a la Renta.

DISTRIBUIDORA FARMATODO S.A.

Notas a los Estados Financieros

Al 31 de diciembre de 2018 y 2017

(Expresados en dólares de los Estados Unidos de América – US\$)

A partir del anticipo de impuesto a la renta determinado para el ejercicio fiscal 2019, y conforme a las reforma introducida al literal e) del artículo 41 de la Ley de Régimen Tributario Interno, publicadas en el Suplemento del Registro Oficial Suplemento No. 309, del 21 de agosto de 2018, si no existiese impuesto a la renta causado o si el impuesto causado en el ejercicio corriente fuese inferior al anticipo pagado más las retenciones, tendrán derecho a presentar el correspondiente reclamo de pago indebido o la solicitud de pago en exceso, por el total de lo que sobrepase el impuesto a la renta causado. El Servicio de Rentas Internas dispondrá la devolución de lo indebido o excesivamente pagado ordenando la emisión de la nota de crédito, cheque o acreditación respectiva.

Beneficios a los empleados

Beneficios de corto plazo.-

Corresponde principalmente a:

- La participación de los trabajadores en las utilidades; ésta provisión es calculada en función del 15% de la utilidad contable anual antes del impuesto a la renta, según lo establecido por la legislación ecuatoriana vigente, específicamente el Código de trabajo. Se registra con cargo a resultados y se presenta como parte de los gastos de operación.
- Vacaciones; se registra el costo correspondiente a las vacaciones del personal sobre la base devengada, excepto que el saldo al final del año resultare inmaterial.
- Décimo tercer y décimo cuarto sueldo; se provisionan y pagan de acuerdo a la legislación vigente en el Ecuador, sin embargo en caso de que el trabajador lo requiera puede recibir esta remuneración mensualmente.

Provisiones.-

Las provisiones se reconocen cuando la Compañía tiene una obligación presente (ya sea legal o implícita) como resultado de un suceso pasado, es probable que la Compañía tenga que desprenderse de recursos que incorporen beneficios económicos para cancelar la obligación, y puede hacerse una estimación fiable del importe de la obligación.

DISTRIBUIDORA FARMATODO S.A.

Notas a los Estados Financieros

Al 31 de diciembre de 2018 y 2017

(Expresados en dólares de los Estados Unidos de América – US\$)

El importe reconocido como provisión debe ser la mejor estimación del desembolso necesario para cancelar la obligación presente, al final de cada período, teniendo en cuenta los riesgos y las incertidumbres correspondientes. Cuando se mide una provisión usando el flujo de efectivo estimado para cancelar la obligación presente, su valor en libros representa el valor presente de dicho flujo de efectivo.

Cuando se espera la recuperación de algunos o todos los beneficios económicos requeridos para cancelar una provisión, se reconoce una cuenta por cobrar como un activo si es virtualmente cierto que se recibirá el reembolso y el valor de la cuenta por cobrar puede ser medido con fiabilidad.

Provisión para jubilación patronal y desahucio.- El Código del Trabajo de la República del Ecuador establece el derecho de conceder jubilación patronal a todos aquellos empleados que hayan cumplido un tiempo de servicio de 25 años en una misma institución. En adición, el Código de Trabajo establece la obligación que tienen los empleadores de indemnizar a los empleados con el 25% de su último sueldo multiplicado por los años de servicio cuando la relación laboral termina por desahucio.

La Compañía establece provisiones para los beneficios de jubilación patronal e indemnización por desahucio en base a un estudio elaborado por una firma ecuatoriana de actuarios consultores. No se mantiene ningún fondo asignado por los costos acumulados para estos beneficios.

El costo de la jubilación patronal se carga a cada periodo, en función del aumento de la antigüedad y de los sueldos de los trabajadores que laboran en la Compañía a la fecha de la valoración actuarial.

El costo de las provisiones para jubilación patronal y desahucio ha sido determinado mediante el método actuarial de costeo del crédito unitario proyectado. Bajo este método los beneficios de pensiones deben ser atribuido al periodo de servicio del empleado y basados en la fórmula del Plan, de tal manera que se atribuye la misma cantidad de beneficio a cada año de servicio, tomando en consideración el uso de hipótesis actuariales para calcular el valor presente de dichos beneficios.

Estas hipótesis reflejan el valor del dinero a través del tiempo, el incremento salarial y las probabilidades de pago de la pensión.

DISTRIBUIDORA FARMATODO S.A.

Notas a los Estados Financieros

Al 31 de diciembre de 2018 y 2017

(Expresados en dólares de los Estados Unidos de América – US\$)

Las hipótesis actuariales consideradas son:

Experiencia de Mortalidad

Número de fallecidos por 100,000 vivos

<u>Edad</u>	<u>Hombres</u>	<u>Mujeres</u>
45	470	230
50	603	332
55	773	485
60	989	716
65	1264	1062
70	1615	1582

Experiencia de Rotación

<u>Edad</u>	<u>Hombres</u>	<u>Mujeres</u>
20	10.90%	10,10%
25	8.70%	10,10%
30	7,40%	8,90%
35	6,90%	8,40%
40	7.20%	8,40%
45	7,90%	9,20%
50	9,30%	11,10%
55	11,70%	15,0%
60	11,90%	13,70%

DISTRIBUIDORA FARMATODO S.A.

Notas a los Estados Financieros

Al 31 de diciembre de 2018 y 2017

(Expresados en dólares de los Estados Unidos de América – US\$)

<u>Bases técnicas</u>	
<u>Fecha de valoración</u>	<u>31/12/2018</u>
Tasa de descuento	8,21% (a)
Tasa de rendimiento de activos	N/A
Tasa de incremento salarial	3,91%
Tasa de rotación (media)	-22,22%
Tasa de incremento de pensiones	N/A
Tabla de mortalidad e invalidez	TM IESS 2002

- (a) Mejoras anuales a las Normas Internacionales de Información Financiera, modificación a la NIIF 19, párrafo 83, relacionado con las Suposiciones Actuariales: tasa de descuento: El tipo de interés a utilizar para descontar las prestaciones post-empleo a pagar a los trabajadores debe determinarse utilizando como referencia los rendimientos del mercado, en la fecha del balance, correspondientes a las emisiones de bonos u obligaciones empresariales de alta calidad.

En monedas para las cuales no exista un mercado amplio para tales títulos, deberá utilizarse el rendimiento correspondiente a los bonos emitidos por el Gobierno denominados en esta moneda, al final del período sobre el que se informa.

El estudio actuarial para Compañía **DISTRIBUIDORA FARMATODO S.A.**, ha sido elaborado por la Compañía Logaritmo Cía. Ltda., quien consideró la tasa de descuento en referencia a las emisiones de bonos ecuatorianos, mismo que la Intendencia Nacional de Mercado de Valores señaló que el Ecuador si cuenta con un mercado de bonos corporativos de alta calidad.

Reconocimiento de ingresos. -

Los ingresos comprenden el valor justo del monto recibido o por cobrar por la prestación de servicios y transferencia de bienes en el curso ordinario de las actividades de la Compañía. El ingreso se expone neto de los adicionales por impuestos, devoluciones y descuentos.

La Compañía reconoce los ingresos de actividades ordinarias de forma que representen la transferencia de bienes o servicios comprometidos con los clientes a cambio de un importe que refleje la contraprestación a la cual la entidad espera tener derecho a cambio de dichos bienes o servicios.

DISTRIBUIDORA FARMATODO S.A.

Notas a los Estados Financieros

Al 31 de diciembre de 2018 y 2017

(Expresados en dólares de los Estados Unidos de América – US\$)

La Compañía reconoce los ingresos de actividades ordinarias de acuerdo con ese principio básico mediante la aplicación de las siguientes etapas:

1. Identificación del contrato (o contratos) con el cliente
2. Identificación de las obligaciones de desempeño en el contrato
3. Determinación del precio de la transacción
4. Asignación del precio de la transacción entre las obligaciones de desempeño del contrato
5. Reconocimiento del ingreso de actividades ordinarias cuando (o a medida que) la entidad satisface una obligación de desempeño

Costos y gastos. -

Los costos y gastos se registran al costo histórico. Los costos y gastos se reconocen a medida que son incurridos, independientemente de la fecha en que se haya realizado el pago, y se registran en el período más cercano en el que se conocen.

Costos financieros. -

Los costos financieros son reconocidos como un gasto en el período en el cual son incurridos.

Compensación de saldos y transacciones. -

Como norma general en los estados financieros no se compensan los activos y pasivos, tampoco los ingresos y gastos, salvo aquellos casos en los que la compensación sea requerida o permitida por alguna norma y esta presentación sea el reflejo de la esencia de la transacción.

Los ingresos y gastos con origen en transacciones que, contractualmente o por una norma legal, contemplan la posibilidad de compensación y la Compañía tiene la intención de liquidar por su importe neto o de realizar el activo y proceder al pago del pasivo de forma simultánea, se presentan netos en resultados.

DISTRIBUIDORA FARMATODO S.A.

Notas a los Estados Financieros

Al 31 de diciembre de 2018 y 2017

(Expresados en dólares de los Estados Unidos de América – US\$)

(3) Saldos con partes relacionadas

Un resumen de los principales saldos con partes relacionadas al 31 de diciembre de 2018 y 2017, se indica a continuación:

	Diciembre 31,	
	2018	2017
	(en U.S. dólares)	
Cuentas por cobrar (Nota 5)		
Clientes relacionados:		
Asistaocupacional S.A.	5,049	2,549
	<u>5,049</u>	<u>2,549</u>
Accionistas		
Alejandro Cordero	0	400
Pedro Cordero Oropeza	4,607	400
Pedro Cordero Gutiérrez	2,628	0
	<u>7,234</u>	<u>800</u>
Cuentas por pagar (Nota 12)		
Accionistas:		
Alejandro Cordero Oropeza	9,081	56
Pedro Cordero Gutierrez	0	70,000
Livis Oropeza	0	70,000
Pedro Cordero Oropeza	0	4,467
Abel Oropeza	1,001	0
	<u>10,082</u>	<u>144,523</u>

DISTRIBUIDORA FARMATODO S.A.

Notas a los Estados Financieros

Al 31 de diciembre de 2018 y 2017

(Expresados en dólares de los Estados Unidos de América – US\$)

(4) Efectivo y equivalentes de efectivo

El efectivo y equivalentes de efectivo se resume de la siguiente manera:

	Diciembre 31,	
	<u>2018</u>	<u>2017</u>
	(en U.S. dólares)	
Caja chica	200	200
Bancos	<u>16,412</u>	<u>12,786</u>
	<u>16,612</u>	<u>12,986</u>

(5) Cuentas por cobrar y otras cuentas por cobrar

Las cuentas por cobrar y otras cuentas por cobrar se detallan a continuación:

(Ver página siguiente)

DISTRIBUIDORA FARMATODO S.A.

Notas a los Estados Financieros

Al 31 de diciembre de 2018 y 2017

(Expresados en dólares de los Estados Unidos de América – US\$)

	Diciembre 31,	
	2018	2017
	(en U.S. dólares)	
Cuentas por cobrar comerciales:		
Clientes no relacionados	732,196	358,626
Clientes relacionados (Nota 3)	5,049	2,549
	<u>737,244</u>	<u>361,175</u>
Anticipo a proveedores	425	2,015
	<u>425</u>	<u>2,015</u>
Otras cuentas por cobrar:		
Accionistas (Nota 3)	7,234	800
Empleados	0	251
Varias	0	121
	<u>7,234</u>	<u>1,172</u>
	<u>744,904</u>	<u>364,361</u>

(6) Activos por impuestos corrientes

Los activos por impuestos corrientes son como se muestran a continuación:

	Diciembre 31,	
	2018	2017
	(en U.S. dólares)	
Crédito tributario (IVA)	<u>1,268</u>	<u>0</u>
	<u>1,268</u>	<u>0</u>

DISTRIBUIDORA FARMATODO S.A.

Notas a los Estados Financieros

Al 31 de diciembre de 2018 y 2017

(Expresados en dólares de los Estados Unidos de América – US\$)

(7) Inventarios

Corresponde a:

	Diciembre 31, 2018	2017
	(en U.S. dólares)	
Medicamentos	<u>71,006</u>	<u>36,243</u>
	<u>71,006</u>	<u>36,243</u>

(8) Pagos anticipados

Incluye:

	Diciembre 31, 2018	2017
	(en U.S. dólares)	
Seguros pagados por anticipado	<u>1,277</u>	<u>0</u>
	<u>1,277</u>	<u>0</u>

(9) Otros activos

Un resumen, a continuación:

(Ver página siguiente)

DISTRIBUIDORA FARMATODO S.A.

Notas a los Estados Financieros

Al 31 de diciembre de 2018 y 2017

(Expresados en dólares de los Estados Unidos de América – US\$)

Diciembre 31,
2018 2017
(en U.S. dólares)

Garantías entregadas (i)	<u>1,880</u>	<u>2,200</u>
	<u>1,880</u>	<u>2,200</u>

- (i) Las garantías entregadas corresponden al arrendamiento del apartamento residencial de uno de los coordinadores de la Compañía. Son garantías iniciales por concepto de arrendamiento.

(10) Propiedades y equipos

La cuenta propiedades y equipos, se resume a continuación:

Diciembre 31,
2018 2017
(en U.S. dólares)

Edificios	136,000	136,000
Muebles y enseres	988	0
Instalaciones y adecuaciones	1,679	1,679
Vehículos	67,535	67,535
Equipos de cómputo	<u>6,134</u>	<u>6,134</u>
	212,335	211,348
 (-) Depreciación acumulada	 <u>(28,216)</u>	 <u>(13,477)</u>
 Propiedades y equipos, neto de depreciación acumulada	 <u>184,119</u>	 <u>197,870</u>

El movimiento de propiedades y equipos es como sigue:

(Ver página siguiente)

DISTRIBUIDORA FARMATODO S.A.

Notas a los Estados Financieros

Al 31 de diciembre de 2018 y 2017

<u>Grupo</u>	<u>Saldo</u> <u>31/12/2016</u>	<u>Adiciones</u>	<u>Saldo</u> <u>31/12/2017</u>	<u>Adiciones</u>	<u>Ajustes</u>	<u>Saldo</u> <u>31/12/2018</u>
Edificios	0	136,000	136,000	0	0	136,000
Muebles y enseres	0	0	0	988	0	988
Instalaciones y adecuaciones	1,679	0	1,679	0	0	1,679
Vehículos	0	67,535	67,535	0	0	67,535
Equipos de cómputo	6,134	0	6,134	0	0	6,134
Propiedades y equipos	7,813	203,535	211,348	988	0	212,335
Depreciación acumulada de propiedades y equipos	(1,690)	(11,787)	(13,477)	(16,429)	1,690	(28,216)
Depreciación acumulada	(1,690)	(11,787)	(13,477)	(16,429)	1,690	(28,216)
Propiedades y equipos netos de depreciación acumulada	6,122		197,870			184,119

DISTRIBUIDORA FARMATODO S.A.

Notas a los Estados Financieros

Al 31 de diciembre de 2018 y 2017

(Expresados en dólares de los Estados Unidos de América – US\$)

(11) Activo por impuesto diferido

Corresponde a:

	Diciembre 31,	
	2018	2017
	(en U.S. dólares)	
Activo por impuesto diferido		
Despido intempestivo (i)	4,927	6,907
Jubilación patronal y desahucio (ii)	<u>737</u>	<u>0</u>
	<u>5,664</u>	<u>6,907</u>

- (i) **DISTRIBUIDORA FARMATODO S.A.** en el año 2017, constituyó una provisión contable que logre cubrir el costo al 65% por concepto de despido intempestivo de todo el personal bajo relación de dependencia, en razón de la imposibilidad de mantener dichas relaciones laborales, en el evento de que el IESS declare la suspensión unilateral del Contrato de Prestación de Servicios.

Por tanto, la Compañía reconoció el activo por impuesto diferido al cual tiene derecho por la provisión constituida y calificada como no deducible en el impuesto a la renta del 2017.

Sin embargo, tendrá derecho a utilizar dicho activo de impuesto diferido cuando efectivamente en ejercicios fiscales futuros realice los pagos indemnizatorios, por los cuales se constituyó la provisión. O en su defecto, si no se realizan dichos pagos, deberá reversar la provisión contra el ingreso, al momento de la terminación del contrato con el IESS.

- (ii) Corresponde a la generación de activos por impuestos diferidos por las diferencias temporarias en jubilación patronal y desahucio según lo establecido en la Ley Orgánica para la Reactivación de la Economía, Fortalecimiento de la Dolarización y Modernización de la Gestión Financiera y en concordancia con el numeral 11 del artículo innumerado posterior al artículo 28 del Reglamento de la Ley de Régimen Tributario Interno.

DISTRIBUIDORA FARMATODO S.A.

Notas a los Estados Financieros

Al 31 de diciembre de 2018 y 2017

(Expresados en dólares de los Estados Unidos de América – US\$)

(12) Cuentas por pagar y otras cuentas por pagar

Las cuentas por pagar y otras cuentas por pagar se componen de la siguiente manera:

	Diciembre 31,	
	2018	2017
	(en U.S. dólares)	
Proveedores locales	274,148	180,514
Anticipo clientes	0	3
Otras cuentas por pagar:		
Accionistas (Nota 3)	<u>10,082</u>	<u>144,523</u>
	<u>284,231</u>	<u>325,040</u>

(13) Obligaciones financieras corto y largo plazo

Corresponde a:

(Ver página siguiente)

DISTRIBUIDORA FARMATODO S.A.

Notas a los Estados Financieros

Al 31 de diciembre de 2018 y 2017

(Expresados en dólares de los Estados Unidos de América – US\$)

	Diciembre 31, <u>2018</u>	<u>2017</u> (en U.S. dólares)
Corto plazo		
Sobregiro contable	23,924	16,699
Tarjetas de crédito:		
Diners Club	4,811	983
Visa	<u>63,532</u>	<u>105</u>
	<u>92,268</u>	<u>17,787</u>
Largo plazo		
Préstamos instituciones financieras: (i)		
Banco Internacional S.A.	<u>0</u>	<u>8,141</u>
	<u>0</u>	<u>8,141</u>

- (i) Los préstamos corresponden a capital trabajo, y devengan tasas de interés fijas.

DISTRIBUIDORA FARMATODO S.A.

Notas a los Estados Financieros


Al 31 de diciembre de 2018 y 2017

(Expresados en dólares de los Estados Unidos de América – US\$)

(14) Obligaciones corrientes

Las obligaciones corrientes se detallan a continuación:

	Diciembre 31,	
	2018	2017
	(en U.S. dólares)	
Con los empleados:		
Sueldos por pagar	7,611	9,718
Liquidaciones por pagar	212,778	0
	<u>220,389</u>	<u>9,718</u>
Con el Instituto Ecuatoriano de Seguridad Social:		
Aportes patronales	1,895	2,277
Aportes personales	1,474	1,770
Fondos de reserva	0	49
	<u>3,370</u>	<u>4,095</u>
Con la Administración Tributaria:		
Impuesto a la Renta por pagar (<i>Nota 23</i>)	31,369	11,615
Iva en ventas	1,219	101
Retenciones de Impuesto a la Renta	16,861	1,290
Retenciones de Impuesto al Valor Agregado	11,203	126
	<u>60,652</u>	<u>13,133</u>
	<u>284,410</u>	<u>26,946</u>



DISTRIBUIDORA FARMATODO S.A.

Notas a los Estados Financieros

Al 31 de diciembre de 2018 y 2017

(Expresados en dólares de los Estados Unidos de América – US\$)

(15) Pasivos acumulados

Los pasivos acumulados se encuentran conformados por:

	Diciembre 31,	
	2018	2017
	(en U.S. dólares)	
Décimo cuarto sueldo	914	1,295
Décimo tercer sueldo	1,092	1,562
Vacaciones	11,769	7,001
Participación trabajadores (Nota 23)	<u>27,849</u>	<u>13,897</u>
	<u>41,623</u>	<u>23,755</u>

(16) Obligaciones patronales largo plazo

Este rubro se encuentra conformado por:

	Diciembre 31,	
	2018	2017
	(en U.S. dólares)	
Despido Intempestivo	22,395	31,395
Desahucio (i)	3,698	2,505
Jubilación Patronal (ii)	<u>3,328</u>	<u>2,379</u>
	<u>29,422</u>	<u>36,279</u>

DISTRIBUIDORA FARMATODO S.A.**Notas a los Estados Financieros****Al 31 de diciembre de 2018 y 2017****(Expresados en dólares de los Estados Unidos de América – US\$)**

Los movimientos de jubilación patronal y desahucio, se presentan a continuación:

	<u>Desahucio (i)</u>	<u>Jubilación patronal (ii)</u>
Saldo al inicio del año 2018	<u>2,505</u>	<u>2,379</u>
Costo del servicio	1,501	1,165
Costo por interés	150	134
Transferidos	(457)	(349)
ORI	<u>0</u>	<u>0</u>
Saldo al final del año 2018	<u>3,698</u>	<u>3,328</u>

(17) Patrimonio de los Accionistas**Capital social**

El capital social de la Compañía en el 2018 y 2017, es de 800 acciones, respectivamente, con un valor nominal de US\$ 1 cada una.

A continuación, se detalla la composición accionaria de la Compañía:

<u>Identificación</u>	<u>Nombre</u>	<u>Nacionalidad</u>	<u>Tipo Inversión</u>	<u>Valor de capital</u>	<u>Porcentaje</u>
1757026024	Cordero Oropeza Alejandro Rafael	Venezuela	Subregional	400.00	50%
1756964720	Cordero Oropeza Pedro José	Venezuela	Ext. Directa	400.00	50%
					100%

Reserva legal

De conformidad con las disposiciones societarias vigentes, la Compañía deberá transferir a reserva legal un porcentaje no menor al 10% de la utilidad neta anual, hasta igualar por lo menos, el 50% del capital social de la Compañía. Dicha reserva no está sujeta a distribución a los accionistas, excepto en el caso de liquidación de la Compañía, pero puede ser capitalizada o utilizada para absorber pérdidas en las operaciones.

DISTRIBUIDORA FARMATODO S.A.

Notas a los Estados Financieros

Al 31 de diciembre de 2018 y 2017

(Expresados en dólares de los Estados Unidos de América – US\$)

Resultados acumulados

Al 31 de diciembre de 2018 y 2017, el saldo de las ganancias de ejercicios anteriores está a disposición de los socios y puede ser utilizado para la distribución de dividendos y ciertos pagos tales como re liquidación de impuestos, etc.

(18) Ingresos operacionales

Los ingresos operacionales corresponden a la prestación de servicios en:

	Diciembre 31, <u>2018</u>	<u>2017</u>
	(en U.S. dólares)	
Venta de medicamentos	1,317,019	1,264,386
Descuento por volumen de ventas	0	(114,604)
Otros ingresos	<u>4</u>	<u>513</u>
	<u>1,317,022</u>	<u>1,150,296</u>

(19) Costo de ventas:

Comprende:

	Diciembre 31, <u>2018</u>	<u>2017</u>
	(en U.S. dólares)	
Costo de venta medicamentos	<u>520,874</u>	<u>523,926</u>
	<u>520,874</u>	<u>523,926</u>

DISTRIBUIDORA FARMATODO S.A.

Notas a los Estados Financieros

Al 31 de diciembre de 2018 y 2017

(Expresados en dólares de los Estados Unidos de América – US\$)

(20) Gastos administrativos y ventas

Un resumen de los gastos administrativos y ventas es el siguiente:

	Diciembre 31,	
	2018	2017
	(en U.S. dólares)	
Sueldos, salarios y otras remuneraciones	187,965	219,453
Honorarios	177,174	142,664
Beneficios sociales e indemnizaciones	75,104	54,307
Aporte a Seguridad Social	38,266	41,494
Otros gastos	35,726	30,353
Participación trabajadores (Nota 23)	27,849	12,366
Arrendamiento	24,056	19,415
Depreciación propiedades y equipos (Nota 10)	16,429	11,787
Gastos de gestión	11,637	969
Impuestos y contribuciones	8,480	9,696
Gastos de viaje	7,022	0
Mantenimiento y reparación	6,927	1,409
Suministros y materiales	6,047	7,465
Desahucio	1,501	1,491
Servicios ocasionales	1,500	0
Jubilación patronal	1,165	648
Seguros	806	0
Combustibles y lubricantes	500	0
Multas e intereses	333	12
Servicios básicos	203	0
Movilización	50	35
Publicidad y propaganda	0	174
	<u>628,740</u>	<u>553,738</u>

DISTRIBUIDORA FARMATODO S.A.

Notas a los Estados Financieros

Al 31 de diciembre de 2018 y 2017

(Expresados en dólares de los Estados Unidos de América – US\$)

(21) Gastos financieros

A continuación, se presenta un detalle de la cuenta:

	Diciembre 31,	
	2018	2017
	(en U.S. dólares)	
Gastos bancarios	1,310	499
Intereses devengados préstamos	7,280	1,369
Gastos financieros actuariales	284	0
	<u>8,874</u>	<u>1,869</u>

(22) Ganancias y pérdidas

Pérdidas

Incluye:

	Diciembre 31,	
	2018	2017
	(en U.S. dólares)	
Gastos no deducibles	<u>13,227</u>	<u>3,425</u>
	<u>13,227</u>	<u>3,425</u>

Ganancias

Corresponde a:

(Ver página siguiente)

DISTRIBUIDORA FARMATODO S.A.

Notas a los Estados Financieros

Al 31 de diciembre de 2018 y 2017

(Expresados en dólares de los Estados Unidos de América – US\$)

	Diciembre 31,	
	<u>2018</u>	<u>2017</u>
	(en U.S. dólares)	
Intereses ganados	16.61	0
Otros ingresos	<u>12,484</u>	<u>2,737</u>
	<u>12,501</u>	<u>2,737</u>

(23) Impuesto a la renta y participación trabajadores

Para los años terminados al 31 de diciembre de 2018 y 2017, las partidas conciliatorias que afectaron la utilidad contable a fin de determinar la base gravada para el cálculo de participación trabajadores e impuesto a la renta de dichos años fueron:

(Ver página siguiente)

DISTRIBUIDORA FARMATODO S.A.

Notas a los Estados Financieros

Al 31 de diciembre de 2018 y 2017

(Expresados en dólares de los Estados Unidos de América – US\$)

	Diciembre 31, <u>2018</u>	<u>2017</u> (en U.S. dólares)
Utilidad antes de participación trabajadores e impuesto a la renta	185,657	82,440
(-) Participación trabajadores	(27,849)	(12,366)
(=) Resultado del ejercicio antes de impuesto a la renta	157,809	70,074
(-) Ingresos exentos	(349)	0
(+) Gastos incurridos para generar ingresos exentos	300	0
(+) Participación trabajadores atribuible a ingresos exentos	7	0
(+) Gastos no deducibles	16,922	38,517
(+) Generación diferencias temporarias	2,949	0
Base gravada del impuesto a la renta	177,638	108,591
Total impuesto a la renta causado	44,409	23,890
Anticipo Impuesto a la renta	7,516	0
Impuesto a la renta mayor a anticipo	36,894	23,890
Anticipo pendiente de pago	7,516	0
Retenciones del ejercicio	(13,041)	(12,275)
Impuesto a la renta por pagar (Nota 14)	31,369	11,615

DISTRIBUIDORA FARMATODO S.A.

Notas a los Estados Financieros

Al 31 de diciembre de 2018 y 2017

(Expresados en dólares de los Estados Unidos de América – US\$)

(24) Aspectos Tributarios

Amortización de pérdidas

De acuerdo con disposiciones legales, las pérdidas tributarias pueden ser compensadas con las utilidades gravables que se obtengan dentro de los cinco (5) períodos impositivos siguientes sin que exceda, en cada período, del 25% de las utilidades gravables.

Anticipo de impuesto a la renta

El anticipo del Impuesto a la Renta para el año terminado el 31 de diciembre de 2018, ha sido calculado con base en los procedimientos establecidos en el artículo 41 de la Ley de Régimen Tributario Interno y en el artículo 76 de su Reglamento.

El anticipo de impuesto a la renta mínimo resulta de la suma matemática del 0.4% del activo, 0.2% del patrimonio, 0.4% de ingresos gravados y 0.2% de costos y gastos deducibles. Dichos rubros deben incrementarse o disminuirse por conceptos establecidos en disposiciones tributarias (Circular 14 emitida por el Servicio de Rentas Internas, publicada en el Registro Oficial Suplemento 660 del 31 de diciembre de 2016).

Para el pago del anticipo de impuesto a la renta, será el valor equivalente al anticipo determinado por los sujetos pasivos en su declaración del impuesto a la renta menos las retenciones de impuesto a la renta realizadas al contribuyente durante el año anterior al pago del anticipo, y en el caso de accionistas, partícipes, socios u otros titulares o beneficiarios de derechos representativos de capital, menos el crédito tributario por el impuesto pagado por la sociedad que distribuye dividendos, hasta los límites establecidos para el mismo.

El valor resultante deberá ser pagado en dos cuotas iguales, según el noveno dígito del RUC del contribuyente en los meses de julio y septiembre.

Este anticipo, que constituye crédito tributario para el pago del impuesto a la renta del ejercicio fiscal en curso, será pagado en las fechas antes señaladas, sin que, para el efecto, sea necesaria la emisión de títulos de crédito ni de requerimiento alguno por parte de la Administración.

Si no existiese impuesto a la renta causado o si el impuesto causado en el ejercicio corriente fuere inferior al anticipo pagado más las retenciones, el contribuyente tendrá derecho a presentar un reclamo de pago indebido, o una solicitud de devolución de

DISTRIBUIDORA FARMATODO S.A.

Notas a los Estados Financieros

Al 31 de diciembre de 2018 y 2017

(Expresados en dólares de los Estados Unidos de América – US\$)

pago en exceso, o a utilizar dicho monto directamente como crédito tributario sin intereses para el pago del impuesto a la renta que cause en los ejercicios impositivos posteriores y hasta dentro de 3 años contados desde la fecha de la declaración.

Ley Orgánica para la Reactivación de la Economía, Fortalecimiento de la Dolarización y Modernización de la Gestión Financiera

Se citan a continuación algunas reformas y agregados en base a esta Ley:

- Devolución del exceso del anticipo de Impuesto a la Renta.
- Los exportadores habituales se benefician de un esquema de devolución mensual del ISD, similar a la devolución del IVA.
- Exclusión en el rubro de costos y gastos para el cálculo del anticipo de Impuesto a la Renta, los gastos por sueldos, salarios, beneficios de ley, así como aportes patronales a la seguridad social.
- Exclusión en los rubros de activos, costos y gastos deducibles y patrimonio para el cálculo del anticipo de Impuesto a la Renta, correspondientes a la adquisición de nuevos activos productivos que permitan ampliar la capacidad productiva futura.
- Eliminación del Impuesto a las Tierras Rurales.
- Se fortalece la progresividad y equidad en la aplicación de la deducción de gastos personales porque se incorporan como dependientes a los padres y también los hijos del cónyuge o pareja en unión de hecho e hijos mayores de edad que dependan económicamente del contribuyente.
- La tarifa general es del 25% y se mantiene el 22% para microempresas (incluye artesanos), pequeñas empresas, y exportadores habituales que mantengan o incrementen empleo y en contratos de inversiones para la explotación minera metálica a gran y mediana escala, durante un año.
- Para deducir gastos, se utiliza de forma obligatoria el sistema financiero en pagos iguales o mayores a USD 1.000.
- Profesionales, comisionistas, artesanos, agentes, representantes y demás trabajadores autónomos llevan contabilidad cuando sus ingresos superen los USD 300.000.
- Se reconocen como deducibles del Impuesto a la Renta, los gastos efectivamente pagados a los trabajadores por jubilación patronal, garantizando sus derechos.
- Se difiere el pago del ICE en ventas a crédito hasta por un mes adicional.

DISTRIBUIDORA FARMATODO S.A.

Notas a los Estados Financieros

Al 31 de diciembre de 2018 y 2017

(Expresados en dólares de los Estados Unidos de América – US\$)

Ley Orgánica para el Fomento Productivo, Atracción de Inversiones, Generación de Empleo y Estabilidad y Equilibrio Fiscal

- **Fortalecimiento de MIPYMES y Entidades de la Economía Popular y Solidaria, para sociedades actuales y nuevas sociedades**, se amplía el límite para la deducción del 100% adicional de gastos por concepto de capacitación técnica y mejora en la productividad, **del 1% al 5% de aquellos efectuados por conceptos de sueldos y salarios.**
- **Incentivo para la atracción de inversiones y generación de empleo.**

Exoneración de Impuesto a la Renta y su anticipo para sociedades actuales y nuevas sociedades:

- a) Exoneración 12 años - Ciudades de todo el país menos zona urbana Quito y Guayaquil.
- b) Exoneración 8 años - Zona urbana Quito y Guayaquil.
- c) Exoneración de IR de 15 años - Inversión en Cantones de frontera, dentro de los sectores priorizados industrial, agroindustrial y agroasociativo.
- d) En sociedades nuevas y existentes el incentivo aplicará sólo si se genera empleo neto, con las condiciones y procedimientos que establezca el Reglamento, considerando el tamaño de la empresa.
- e) Dichos incentivos también pueden ser aplicados por sociedades constituidas previamente a la vigencia de esta ley, en cuyo caso la exoneración aplicará proporcionalmente al valor de las nuevas inversiones productivas.
- f) Exoneración de Impuesto a la Renta y su anticipo por 15 años contados desde el primer año en el que se generen ingresos atribuibles directa y únicamente a la nueva inversión, en Industrias básicas, el incentivo aplicará sólo si se genera empleo neto, con las condiciones y procedimientos que establezca el Reglamento, considerando el tamaño de la empresa.
- g) Los plazos de exoneración se ampliarán por 5 años más, en el caso de que dichas inversiones se realicen en cantones fronterizos del país.

Beneficios Impuesto a la Salida de Divisas, a nuevas inversiones productivas que suscriban contratos de inversión.

- a) Pagos por importaciones de bienes de capital y materia prima, hasta por el monto y plazo estipulado en contrato de inversión.
- b) Dividendos distribuidos por sociedades nacionales o extranjeras domiciliadas en el Ecuador a favor de beneficiarios efectivos residentes o no, hasta por el plazo establecido en el contrato de inversión, siempre que

DISTRIBUIDORA FARMATODO S.A.

Notas a los Estados Financieros

Al 31 de diciembre de 2018 y 2017

(Expresados en dólares de los Estados Unidos de América – US\$)

los recursos provengan del extranjero y el inversionista demuestre el ingreso de las divisas del país.

Reinversión desde al menos el 50% de sus utilidades en nuevos activos productivos, con aumento de capital hasta el 31 de diciembre. Se exceptúa a sectores priorizados y/o estratégicos y a IFIS.

- **Reformas que promueven un marco jurídico claro que incentive la actividad privada y el empleo**

Eliminación del pago mínimo del anticipo del Impuesto a la Renta.

Reducción gradual del ISD, con base en las condiciones de las finanzas públicas y de balanza de pagos, previo dictamen favorable del ente rector de las finanzas públicas.

Se mantiene el crédito tributario por ISD pagado en la importación de insumos, materias primas y bienes de capital.

- **Remisión de interés, multas y recargos**

Reestructuración de intereses en deudas tributarias por año

Las sociedades que se acojan a esta remisión no podrán acceder a este beneficio por un período de al menos 10 años.

- **Reformas enfocadas en el desarrollo de viviendas de interés social**

Devolución de IVA para las sociedades que desarrollen proyectos de vivienda de interés social, sobre el impuesto pagado en las adquisiciones locales de bienes y servicios empleados para el desarrollo del proyecto.

Tarifa 0% de IVA en servicios de construcción de viviendas de interés social, definidos como tales en el Reglamento a la Ley de Fomento Productivo, que se brinden en proyectos calificados como tales por el ente rector del hábitat y vivienda.

- **Reformas para el fortalecimiento del sector exportador y turístico**

En el caso de los exportadores habituales y del sector de turismo receptivo, la deducción adicional de gastos de promoción comercial podrá ser hasta por el 100% del valor total de los costos y gastos destinados a la promoción y publicidad.

DISTRIBUIDORA FARMATODO S.A.

Notas a los Estados Financieros

Al 31 de diciembre de 2018 y 2017

(Expresados en dólares de los Estados Unidos de América – US\$)

Devolución del ISD para exportadores habituales en la importación de materias primas, insumos y bienes de capital, y por concepto de comisiones de servicios de turismo receptivo y otros servicios definidos por el Comité de Política Tributaria, siempre que demuestren el ingreso neto de divisas al país.

El beneficio no aplica en la actividad petrolera ni a otra actividad relacionada con recursos naturales no renovables.

Se amplía el ámbito de los sectores priorizados actualmente definido en el artículo 9.1. de la Ley de Régimen Tributario Interno, incorporándose como parte de los mismos a la exportación de servicios, sector agrícola, oleoquímica, eficiencia energética, industrias de materiales y tecnologías de construcción sustentables, desarrollo y servicios de software. Además de cinematografía y eventos internacionales, sector industrial, agroindustrial y agroasociativo conforme a los términos previstos en el reglamento.

Devolución de IVA en la exportación de servicios, conforme lo determine el Comité de Política Tributaria.

Se establece la exoneración de IR por 20 años para los emprendimientos de turismo comunitario y/o asociativos, de micro, pequeñas y medianas empresas. El Reglamento establecerá las condiciones y procedimiento para la aplicación de este incentivo.

- **Otras reformas**

Se extiende el plazo de 3 a 5 años para realizar nuevas inversiones productivas en las zonas afectadas por el terremoto desde la vigencia de la Ley de Solidaridad, y se amplía el plazo de exoneración del Impuesto a la Renta de 10 a 15 años. Para el sector turístico, se aplica 5 años adicionales.

Se establece que todas las inversiones que se realizaron en Manabí y Esmeraldas, acogándose a la Ley de Solidaridad, podrán aplicar los nuevos beneficios y plazos establecidos en esta Ley.

Se potencia a las Zonas Especiales de Desarrollo Económico aplicando la exención del Impuesto a la Renta por 10 años para los administradores y operadores de las mismas. Adicionalmente, tendrán el beneficio de la rebaja de 10 puntos porcentuales a la tarifa de Impuesto a la Renta después de finalizado el plazo de la exoneración, por 10 años más.

Se establece el Impuesto a la Renta único a la utilidad en la enajenación de acciones, con una tarifa progresiva entre el 0% y el 10%. Ampliación de exoneración a 2FB.

DISTRIBUIDORA FARMATODO S.A.

Notas a los Estados Financieros

Al 31 de diciembre de 2018 y 2017

(Expresados en dólares de los Estados Unidos de América – US\$)

Reducción de la tarifa IR: En caso de reinversión de utilidades en programas o proyectos deportivos calificados prioritarios, se establece una reducción del 10% y del 8% en el resto de programas.

Deducción de IR: Se establece la deducibilidad de los costos y gastos en patrocinio deportivo realizado dentro de los programas del Plan Estratégico para el Desarrollo Deportivo, conforme lo establezca el Reglamento.

Se establece la tarifa 0% de IVA en importaciones y transferencias de insumos del sector agropecuario, acuícola y pesquero; paneles solares y plantas para el tratamiento de aguas residuales; lámparas LED; barcos pesqueros de construcción nueva de astillero; partes y repuestos de tractores de llantas de hasta 200 HP, elementos y maquinarias de uso agropecuario, acuícola y de pesca artesanal, baterías, cargadores y cargadores para electrolineras para vehículos híbridos y eléctricos, seguros agropecuarios y arrendamiento de tierras para uso agrícola.

Tarifa 0% de IVA para vehículos eléctricos de uso particular, transporte público y de carga.

Tarifa 0% de ICE para vehículos motorizados eléctricos para transporte público de pasajeros, siempre que cuenten con las autorizaciones de la entidad competente.

Se podrá utilizar el crédito tributario del IVA hasta por cinco años.

Se crea la devolución del 50% del IVA pagado en gastos de desarrollo, preproducción y post producción en las actividades de producciones audiovisuales, televisivas y cinematográficas.

Se reduce a 0% la tarifa ad valorem de ICE sobre cocinas y cocinetas a gas.

Precios de transferencia.

La legislación en materia de Precios de Transferencia en Ecuador es aplicable desde el año 2005 y de acuerdo a la Ley de Régimen Tributario Interno y su Reglamento vigentes al 31 de diciembre de 2018 y 2017, está orientada a regular con fines tributarios las transacciones realizadas entre las partes relacionadas (locales y/o exterior), de manera que las contraprestaciones entre partes relacionadas deben respetar el Principio de Plena Competencia.

Mediante Resolución No. NAC-DGERCGC15-00000455, publicada en el Registro Oficial No. 511 del 29 de mayo de 2016, el Servicio de Rentas Internas modificó la

DISTRIBUIDORA FARMATODO S.A.

Notas a los Estados Financieros

Al 31 de diciembre de 2018 y 2017

(Expresados en dólares de los Estados Unidos de América – US\$)

normativa sobre precios de transferencia y estableció que los sujetos pasivos del Impuesto a la Renta cuyo monto acumulado de operaciones con partes relacionadas sean superiores a 3,000,000 deben presentar el Anexo de Operaciones con Partes Relacionadas; y por un monto superior a 15,000,000 deben presentar el Informe Integral de Precios de Transferencia, además estableció las operaciones que no deben ser contempladas para dicho análisis. El referido Informe podrá ser solicitado discrecionalmente por el Servicios de Rentas Internas por cualquier monto y tipo de operación o transacción con partes relacionadas locales y/o del exterior.

Conjuntamente con la Resolución No. NAC-DGERCGC15-00000455 fue publicada a través de la página del Servicio de Rentas Internas la ficha técnica para la estandarización del análisis de precios de transferencia, el cual establece el contenido de presentación del Informe Integral.

Se encuentran exentos del Régimen de Precios de Transferencia los contribuyentes que: i) Presenten un impuesto causado superior al 3% de los ingresos gravables; ii) No realicen operaciones con paraísos fiscales o regímenes fiscales preferentes; y iii) No mantengan suscrito con el estado contratos para la exploración y explotación de recursos no renovables. Sin embargo, deben presentar un detalle de las operaciones con partes relacionadas del exterior en un plazo no mayor a un mes contado a partir de la fecha de exigibilidad de la declaración del Impuesto a la Renta.

Resolución NAC-DGERCGC15-00000455:

Artículo 2 (Ámbito de Aplicación): “Los sujetos pasivos del Impuesto a la Renta que, no estando exentos de la aplicación del régimen de precios de transferencia conforme a la Ley de Régimen Tributario Interno, dentro de un mismo período fiscal hayan efectuado operaciones con partes relacionadas en un monto acumulado superior a tres millones de dólares de los Estados Unidos de América (3,000,000) deberán presentar el Anexo de Operaciones con Partes Relacionadas.

Si tal monto es superior a los quince millones de dólares de los Estados Unidos de América (15,000,000), dichos sujetos pasivos deberán presentar, adicionalmente al Anexo de Operaciones con Partes Relacionadas, el Informe Integral de Precios de Transferencia”.

Artículo 3 (Operaciones no contempladas). - “Para efectos de calcular el monto acumulado referido en el artículo anterior para la presentación tanto del anexo como del informe, se sumarán los montos de operaciones con partes relacionadas, excepto las que correspondan a:

g) Operaciones con otras partes relacionadas locales con referencia al período fiscal analizado, siempre que no se presenten alguna de las siguientes condiciones:

DISTRIBUIDORA FARMATODO S.A.

Notas a los Estados Financieros

Al 31 de diciembre de 2018 y 2017

(Expresados en dólares de los Estados Unidos de América – US\$)

2. El sujeto pasivo:

- (i) Declare una base imponible de impuesto a la renta menor a cero;
- (ii) Haya aprovechado cualquier tipo de beneficios o incentivos tributarios, incluidos los establecidos en el Código Orgánico de la Producción, Comercio e Inversión;
- (iii) Se acoja a la reducción de la tarifa por reinversión de utilidades;
- (iv) Sea Administrador u Operador de una Zona Especial de Desarrollo Económico;
- (v) Se dedique a la exploración o explotación de recursos naturales no renovables; o,
- (vi) Tenga titulares de derechos representativos de su capital que sean residentes o estén establecidos en paraísos fiscales.


El Art. 84 del Reglamento para la Aplicación de la Ley de Régimen Tributario Interno señala que los sujetos pasivos del Impuesto a la Renta, que realicen operaciones con partes relacionadas, adicionalmente a su declaración anual de Impuesto a la Renta, presentarán al Servicio de Rentas Internas el Anexo de Operaciones con Partes Relacionadas e Informe Integral de Precios de Transferencia, en un plazo no mayor a los dos meses contados a partir de la fecha de exigibilidad de la declaración del impuesto a la renta; y la no entrega, así como la entrega incompleta, inexacta o con datos falsos podrá ser sancionada por la Administración Tributaria con multa de hasta US\$ 15,000.


(25) Eventos subsecuentes

Entre el 31 de diciembre de 2018 y hasta la fecha de emisión del presente informe, no se produjeron eventos, que en opinión de la Administración de la Compañía, pudieran tener un efecto significativo sobre los estados financieros que se adjuntan.

(26) Aprobación de los estados financieros

Los estados financieros de la Compañía **DISTRIBUIDORA FARMATODO S.A.**, al y por el año terminado el 31 de diciembre de 2018, han sido aprobados por la Gerencia en fecha febrero 27 de 2019, y serán presentados a los Accionistas para su aprobación. En opinión de la Gerencia de la Compañía, los estados financieros serán aprobados por la Junta de Accionistas sin modificaciones.


Pedro José Gordero Oropeza
REPRESENTANTE LEGAL


Kleyer Benán Japa Pozo
CONTADOR GENERAL