

70 461

---


DERMIGON DERIVADOS DE HORMIGON S.A

ESTADOS FINANCIEROS

AL 31 DE DICIEMBRE DEL 2010

CON LA OPINION DEL AUDITOR INDEPENDIENTE.

---



C.P.A MARCO ANTONIO SURIAGA SANCHEZ  
RNAE No.2-520

**DERMIGON DERIVADOS DE HORMIGON S.A**

**ESTADOS FINANCIEROS**

**31 DE DICIEMBRE DEL 2010**

**CONTENIDO**

Opinión del auditor independiente


Balance General

Estado de Resultados

Estado de Evolución en el Patrimonio de los Accionistas

Estado de Flujo de Efectivo

Notas a los Estados Financieros



**OPINION DEL AUDITOR INDEPENDIENTE**

A los Señores Accionistas de:


**DERMIGON DERIVADOS DE HORMIGON S.A**


He auditado el Balance General adjunto de **DERMIGON DERIVADOS DE HORMIGON S.A** Al 31 de Diciembre del 2010 y el correspondiente Estado de Resultados, de Evolución del Patrimonio y de Flujo de Efectivo por el año terminado en esa fecha. Estos Estados Financieros son responsabilidad de la administración de la compañía. Nuestra responsabilidad es expresar una opinión sobre estos *Estados Financieros en base a nuestra auditoria*.

Nuestra auditoria fue efectuada de acuerdo con normas de auditoria generalmente aceptadas en el Ecuador. Estas normas requieren que una auditoria sea diseñada y realizada para obtener certeza razonable de si los Estados Financieros no contienen exposiciones erróneas o inexactas de carácter significativo. Una auditoria incluye el examen, a base de pruebas, de la evidencia que soporta las cantidades y revelaciones presentadas en los Estados Financieros. Incluye también la evaluación de los principios de contabilidad utilizados y de las estimaciones importantes hechas por la Administración, así como una evaluación de la presentación general de los estados financieros. Consideramos que nuestra auditoria provee una base razonable para expresar nuestra opinión.

En nuestra opinión, los Estados Financieros antes mencionados, presentan razonablemente, en todos los aspectos importantes, la situación financiera de **DERMIGON DERIVADOS DE HORMIGON S.A** Al 31 de Diciembre del 2010, y los resultados de sus operaciones, las variaciones en su Patrimonio y sus Flujos de Efectivo por el año terminado en esa fecha, de conformidad con los Principios de Contabilidad Generalmente Aceptados en el Ecuador.

La opinión sobre el cumplimiento de las obligaciones tributarias correspondientes al año terminado al 31 de Diciembre del 2010 de la Compañía **DERMIGON DERIVADOS DE HORMIGON S.**, requeridos por disposiciones vigentes, se emitirá por separado.

  
CPA. Marco Antonio Suriaga Sánchez  
Auditor Externo  
RNAE No. 2-520



**DERMIGON DERIVADOS DE HORMIGON S.A**  
**BALANCE GENERAL**  
**al 31 de Diciembre del 2010**  
**(expresado en Dólares)**

<u>ACTIVO</u>	NOTAS	2010	2009
<b><u>ACTIVO CORRIENTE</u></b>			
CAJA - BANCO	2	7.639,61	3.672,68
CUENTAS POR COBRAR CLIENTES	3	24.658,91	131.817,22
CUENTAS POR COBRAR FILIALES	4	1.834.291,60	1.189.165,10
PAGOS ANTICIPADOS	5	121.220,85	131.841,42
OTRAS CUENTAS POR COBRAR	6	15.032,41	0,00
ANTICIPO A PROVEEDORES	7	20.143,94	11.728,52
OTRAS CUENTAS POR COBRAR FILIALES	8	131.817,22	0,00
<b>TOTAL ACTIVO CORRIENTE</b>		<b>2.154.804,54</b>	<b>1.468.224,94</b>
<b><u>ACTIVOS FIJOS</u></b>			
PROPIEDAD, PLANTA Y EQUIPOS	9	1.241.342,09	811.138,80
(-) DEPRECIACION ACUMULADA		174.900,73	106.256,26
<b>TOTAL ACTIVO FIJO</b>		<b>1.066.441,36</b>	<b>704.882,54</b>
OTROS ACTIVOS	10	2.582,75	62.342,66
<b>TOTAL ACTIVO DIFERIDO</b>		<b>2.582,75</b>	<b>62.342,66</b>
<b>TOTAL ACTIVO</b>		<b>3.223.828,65</b>	<b>2.235.450,14</b>
<b><u>PASIVO CORRIENTE</u></b>			
CUENTAS POR PAGAR PROVEEDORES NACIONALES	11	227.145,35	26.434,07
CUENTAS POR PAGAR PROVEEDORES FILIALES	12	1.844.007,94	1.290.418,57
SOBREGIROS BANCARIOS	13	0,00	119.285,33
PRESTAMOS DE ACCIONISTAS	14	1.698,37	1.698,37
OBLIGACIONES POR PAGAR	15	170.422,19	69.267,92
PROVISION BENEFICIOS SOCIALES	16	65.435,84	56.420,16
ACREEDORES VARIOS	17	44.322,54	34.979,39
PARTICIPACION DE TRABAJADORES POR PAGAR	18	55.165,60	72.456,46
IMPUESTO A LA RENTA POR PAGAR	19	59.924,13	80.001,58
DIVIDENDOS POR PAGAR ACCIONISTAS	20	70.860,65	70.860,65
<b>TOTAL PASIVO CORRIENTE</b>		<b>2.538.982,61</b>	<b>1.821.822,50</b>
<b><u>PASIVO NO CORRIENTE</u></b>	21		
PRESTAMOS A ACCIONISTAS A L/P		5.059,40	5.059,40
PROVISION JUBILACION PATRONAL		8.566,23	0,00
PROVISION INDEMNIZACION LABORAL		7.497,73	0,00
<b>TOTAL PASIVO NO CORRIENTE</b>		<b>21.123,36</b>	<b>5.059,40</b>
<b>TOTAL PASIVO</b>		<b>2.560.105,97</b>	<b>1.826.881,90</b>
<b><u>PATRIMONIO</u></b>			
CAPITAL SOCIAL	22	305.000,00	5.000,00
RESERVA LEGAL		35.842,11	10.574,01
RESERVA DE CAPITAL		33.429,83	33.429,83
UTILIDAD NO DISTRIB. EJERC. ANTERIOR		62.037,88	28.979,37
UTILIDAD DEL EJERCICIO		227.412,86	330.585,03
<b>TOTAL PASIVO MAS PATRIMONIO</b>		<b>3.223.828,65</b>	<b>2.235.450,14</b>

DERMIGON DERIVADOS DE HORMIGON S.A

ESTADO DE RESULTADOS

Al 31 de Diciembre del 2010

(Expresado en Dólares)

	2010	2009
<b><u>INGRESOS OPERACIONALES</u></b>		
Ingresos por Servicios	US\$ 3.889.540,04	6.195.726,40
<b>TOTAL INGRESOS</b>	<b>3.889.540,04</b>	<b>6.195.726,40</b>
 COSTO DE VENTAS	 2.084.439,05	 3.740.427,98
 <b>UTILIDAD. BRUTA EN VENTAS</b>	 <b>1.805.100,99</b>	 <b>2.455.298,42</b>
 GASTOS OPERACIONALES	 1.435.821,82	 1.971.152,54
 <b>UTILIDAD. NETA</b>	 <b>369.279,17</b>	 <b>484.145,88</b>
 <b>OTROS GASTOS</b>		
OTROS INGRESOS	2.545,32	3.260,65
OTROS EGRESOS	4.053,80	4.363,46
 <b>UTILIDAD. ANTES DE PART. E IMPUESTOS</b>	 <b>367.770,69</b>	 <b>483.043,07</b>
PARTICIPACION A LOS TRABAJADORES	55.165,60	72.456,46
IMPUESTO A LA RENTA	59.924,13	80.001,58
RESERVA LEGAL	25.268,10	0,00
<b>UTILIDAD DEL EJERCICIO</b>	<b>227.412,86</b>	<b>330.585,03</b>

**DERMIGON DERIVADOS DE HORMIGON S.A**

**Estado de Evolución en el Patrimonio de los Accionistas**

**(expresado en dólares)**

CONCEPTOS - DETALLES	Capital	Reserva	Reserva	Utilidad no Distrib.	Presente	Saldos
	Social	Legal	Capital	Ejercicio Anterior	Ejercicio	
<b>Saldos al 31 de Diciembre de 2009</b>	5.000,00	10.574,01	33.429,83	28.979,37	330.585,03	<b>408.568,24</b>
Mov. en Cuentas Patrimoniales	300.000,00	25.268,10		33.058,51	-330.585,03	27.741,58
Presente Ejercicio					227.412,86	227.412,86
<b>Saldos al 31 de Diciembre de 2010</b>	<b>305.000,00</b>	<b>35.842,11</b>	<b>33.429,83</b>	<b>62.037,88</b>	<b>227.412,86</b>	<b>663.722,68</b>

DERMIGON DERIVADOS DE HORMIGON S.A

Estado de Flujo de Efectivo

al 31 de Diciembre del 2010

(expresado en dólares)

FLUJO DE EFECTIVO POR ACTIVIDADES DE OPERACION:

	<u>2010</u>
Resultado Neto del Ejercicio	U. S. \$ 227.412,86
Depreciaciones	68.644,47

CAMBIOS EN ACTIVOS Y PASIVOS:

- Aumento y/o disminucion en Cuentas por Cobrar Clientes	107.158,31
- Aumento y/o disminucion en Cuentas por Cobrar Filiales	-645.126,50
- Aumento y/o disminucion en Pagos Anticipados	10.620,57
- Aumento y/o disminucion en Otras Cuentas por Cobrar	-15.032,41
- Aumento y/o disminucion en Anticipo a Proveedores	-8.415,42
- Aumento y/o disminucion en Otras Cuentas por Cobrar Filiales	-131.817,22
- Aumento y/o disminucion en Otros Activos	59.759,91
- Aumento y/o disminucion en Cuentas por Pagar Proveedores Nacionales	200.711,28
- Aumento y/o disminucion en Cuentas por Pagar Proveedores Filiales	553.589,37
- Aumento y/o disminucion en Sobregiros Bancarios	-119.285,33
- Aumento y/o disminucion en Obligaciones por Pagar	101.154,27
- Aumento y/o disminucion en Provisión Beneficios Sociales	9.015,68
- Aumento y/o disminucion en Acreedores Varios	9.343,15
- Aumento y/o disminucion en Participación de trabajadores por Pagar	-17.290,86
- Aumento y/o disminucion en Impuesto a la renta por Pagar	-20.077,45
- Aumento y/o disminucion en Provisión Jubilación Patronal	8.566,23
- Aumento y/o disminucion en Provisión Indemnización Laboral	7.497,73
EFFECTIVO NETO PROVENIENTE POR ACTIVIDADES DE OPERACION:	<u>406.428,64</u>

EFFECTIVO NETO PROVENIENTE POR ACTIVIDADES DE INVERSIÓN

- Aumento por adquisición de Activos Fijos	-430.203,29
EFFECTIVO NETO PROVENIENTE POR ACTIVIDADES DE INVERSION	<u>-430.203,29</u>

FLUJO DE EFECTIVO POR ACTIVIDADES DE FINANCIAMIENTO

- Aumento y/o disminucion en Cuentas Patrimoniales	27.741,58
EFFECTIVO NETO PROVENIENTE POR ACTIVIDADES DE FINANCIAMIENTO	<u>27.741,58</u>

Aumento (Disminucion) Neto del Efectivo	<u>3.966,93</u>
SALDO AL INICIO DEL AÑO	<u>3.672,68</u>
SALDO AL FIN DEL AÑO	7.639,61

**DERMIGON DERIVADOS DE HORMIGON S.A**  
**NOTAS A LOS ESTADOS FINANCIEROS**  
**AÑO TERMINADO EL 31 DE DICIEMBRE DEL 2010**  
(Expresado en dólares de E.U.A.)

**1.- RESUMEN DE LOS PRINCIPIOS Y PRÁCTICAS CONTABLES MAS SIGNIFICATIVAS**

La Compañía **DERMIGON DERIVADOS DE HORMIGON S.A** Se constituyó en Guayaquil- Ecuador el 27 de Julio de 1994. Su principal actividad es dedicarse a la Fabricación de Postes, tubos, y otros productos de hormigón.

**PRINCIPALES PRINCIPIOS Y/O POLÍTICAS CONTABLES**

Las Compañías en el Ecuador están reguladas por distintos entes de control como lo son El Servicio de Rentas Internas y La Superintendencia de Compañías, y normadas contablemente por la Federación Nacional de Contadores del Ecuador. Las disposiciones técnicas que emiten estas instituciones no coinciden en todos sus aspectos, las que hacen que tengan una primacía las Normas y Leyes emitidas por el Servicio de Rentas Internas y Superintendencia de Compañías, en ese orden; relegándose la aplicación de las políticas contables normadas por la Federación Nacional de Contadores. Este comportamiento origina desviaciones en la aplicación de las normas contables establecidas en el Ecuador, y desde 1999 las (NEC) principalmente en lo relacionado con determinados registros y contabilización como son las diferencias en cambio y gastos diferidos.

Las Normas exigieron que los registros contables se preparen en Dólares a partir del primero Abril del 2000, de acuerdo con los Principios Contables del Ecuador y las disposiciones emanadas por la Superintendencia de Compañías y el Servicio de Rentas Internas, (SRI) que son utilizadas en la preparación de los estados financieros.

**ESTADOS FINANCIEROS EXPRESADOS EN DOLARES AMERICANOS**

Como es de conocimiento general y por efectos de la Inflación que sufrió el país al final del ejercicio de 1999 y que se concretó en el año 2000, el de acogerse como nueva valoración monetaria en el Ecuador, esto es el Dólar Norteamericano, los entes de control implementaron se adopte como Norma de Valoración la moneda del dólar Norteamericano,

En base a lo anteriormente expuesto la Compañía, se acogió a la mencionada Ley y también se sujeta al Reglamento de Facturación, y hoy en día a una nueva Ley Económica de Equidad Tributaria cuyas aplicaciones se detallan en algunos Estados Financieros Básicos como, el Estado de Evolución del Patrimonio, Flujo de efectivo y la correspondientes Notas así como la del Activo Fijo.

**Base de Presentación de los Estados Financieros:**

Los Estados Financieros han sido preparados bajo el sistema de partida doble, en idioma castellano y en dólares de los Estados Unidos de América, que es la moneda de curso legal adoptada en el Ecuador desde el año 2000.

Las políticas de contabilidad que sigue la compañía están de acuerdo con los Principios de Contabilidad de General Aceptación en el Ecuador (Normas Ecuatorianas de Contabilidad NEC), los cuales requieren que la administración efectúe ciertas estimaciones y utilice ciertos supuestos, para determinar la valuación de algunas de las partidas incluidas en los Estados Financieros y para efectuar las revelaciones que se requieren presentar en los mismos. Aún cuando pueden llegar a diferir de su efecto final, la Administración considera que las estimaciones y supuestos utilizados fueron los adecuados el las circunstancias.

A continuación mencionamos los principios contables más importantes que se han utilizado

**Efectivo y equivalente de Efectivo.-**

Como elementos básicos para la presentación del Flujo de Caja, la Compañía incluye los saldos de las Cuentas de Caja, Bancos y Transacciones propias del giro del negocio.

**Cuentas por Cobrar.-**

Este rubro incluye facturas de clientes Contabilizadas como Ventas o por (Servicios Prestados) y Filiales, Acreedores Varios, etc.



**Propiedad, Planta y Equipos:**

Los Activos Fijos se encuentran registrados al costo de adquisición.

Las Propiedades y Equipos están contabilizados al costo de compra, sin que este supere al valor del mercado.

**Depreciación:**

La depreciación de los Activos Fijos es calculada sobre los valores originales en base al método de Línea Recta, y en función de los siguientes porcentajes de depreciación anual:

Muebles y Enseres	10%
Equipo de Oficina y Otros	10%
Vehículos	20%
Equipos de Computación	33.33%

El valor de la Depreciación Acumulada de los Activos vendidos o retirados es rebajado de las Cuentas correspondientes cuando se produce la venta o el retiro y el resultado es registrado en el periodo en que se causa.

**Reconocimiento de Ingresos y Gastos**

La Compañía reconoce Ingresos por Servicios. Los Gastos se registran en el momento que incurren.

**NOTAS A LOS ESTADOS FINANCIEROS**  
**AÑO TERMINADO EL 31 DE DICIEMBRE DEL 2010**  
(Expresado en dólares de E.U.A.)

**2.-CAJA - BANCO**

Al 31 de Diciembre del 2010, representa valores en efectivo en Caja y depósitos en cuentas corrientes en bancos locales de acuerdo al siguiente detalle:

		<b>2010</b>	<b>2009</b>
Caja-Bancos	US \$	7.639,61	3.672,68
<b>TOTAL</b>		<b>7.639,61</b>	<b>3.672,68</b>

El Saldo de la Cuenta Corriente fue revisado y conciliados con su respectivo estado de cuenta, demostrando eficiencia y buen desempeño en todas sus operaciones.

**3.- CUENTAS POR COBRAR CLIENTES.-**

Al 31 de Diciembre del 2010, el saldo de la cuenta por cobrar es el siguiente:

<b>CUENTAS POR COBRAR CLIENTES</b>		<b>2010</b>	<b>2009</b>
Cientes	US \$	24.907,99	131.817,22
(-) Provisión de Ctas Incobrables		-249,08	0,00
<b>TOTAL</b>		<b>24.658,91</b>	<b>131.817,22</b>

**4.- CUENTAS POR COBRAR FILIALES.-**

Al 31 de Diciembre del 2010, el saldo de esta cuenta es el siguiente:

	<b>2010</b>	<b>2009</b>
Cuentas por Cobrar Filiales	1.834.291,60	1.189.165,10
<b>TOTAL</b>	<b>1.834.291,60</b>	<b>1.189.165,10</b>

**5.- PAGOS ANTICIPADOS.-**

Al 31 de Diciembre del 2010, el saldo de esta cuenta es el siguiente:

	<b>2010</b>	<b>2009</b>
Impuestos Anticipados	36.687,43	130.581,29
Seguros Pagados por Anticipado	1.346,05	1.260,13
Crédito Tributario IVA	83.187,37	0,00
<b>TOTAL</b>	<b>121.220,85</b>	<b>131.841,42</b>

**6.- OTRAS CUENTAS POR COBRAR.-**

Al 31 de Diciembre del 2010, el saldo de esta cuenta es el siguiente:

	<b>2010</b>	<b>2009</b>
Prestamos a Empleados	7.827,23	0,00
Nomina de Personal	7.205,18	0,00
<b>TOTAL</b>	<b>15.032,41</b>	<b>0,00</b>

**7.- ANTICIPOS A PROVEEDORES.-**

Al 31 de Diciembre del 2010, el saldo de esta cuenta es el siguiente

	<b>2010</b>	<b>2009</b>
Antícipo a Proveedores	20.143,94	11.728,52
<b>TOTAL</b>	<b>20.143,94</b>	<b>11.728,52</b>

**8.- OTRAS CUENTAS POR COBRAR FILIALES.-**

Al 31 de Diciembre del 2010, el saldo de esta cuenta es el siguiente

	<b>2010</b>	<b>2009</b>
Otras Cuentas por Cobrar Filiales	131.817,22	0,00
<b>TOTAL</b>	<b>450.641,62</b>	<b>293.166,88</b>

**9.- PROPIEDAD PLANTA Y EQUIPOS**

El saldo conciliado al 31 de Diciembre del 2010, incluye lo siguiente, Ver detalle:

ACTIVO FIJO CONCEPTOS - DETALLES	SALDO INICIAL 31/12/2009	ADICIONES	RETIROS Y/O AJUSTES	SALDO FINAL 31/12/2010
<b>DEPRECIABLES</b>				
Terrenos	896,97			896,97
Muebles y Equipos de Oficina	512,00	411,26		923,26
Maquinarias y Equipos	119.059,76	369.634,67		488.694,43
Equipos de Computación	991,56			991,56
Vehículos	233.500,00	41.152,23		274.652,23
Instalaciones	372.259,04	15.218,51		387.477,55
Herramientas	12.399,94	3.540,71		15.940,65
Mejoras en Activos	71.519,53	245,91		71.765,44
<b>ACTIVO FIJO AL COSTO</b>	<b>811.138,80</b>	<b>430.203,29</b>	<b>0,00</b>	<b>1.241.342,09</b>
Menos Depreciación	-106.256,26	-68.644,47		-174.900,73
<b>ACTIVO FIJO NETO:</b>	<b>704.882,54</b>	<b>361.558,82</b>		<b>1.066.441,36</b>

**10.- OTROS ACTIVOS.-**

El saldo de esta cuenta al 31 de Diciembre del 2010 se detalla de la siguiente manera:

	US \$	2010	2009
Cargos Diferidos Invers.a L/P		0,00	0,00
Otros Activos L/P		902,75	902,75
Impuestos Pagados en Exceso		0,00	61.439,91
Valores en Reclamo		1.680,00	0,00
<b>TOTAL</b>		<b>2.582,75</b>	<b>62.342,66</b>

**11.- CUENTAS POR PAGAR PROVEEDORES NACIONALES.-**

El saldo de esta cuenta al 31 de Diciembre del 2010 se detalla de la siguiente manera:

	US \$	2010	2009
Proveedores Nacionales		227.145,35	26.434,07
<b>TOTAL</b>		<b>227.145,35</b>	<b>26.434,07</b>

**12.- CUENTAS POR PAGAR PROVEEDORES FILIALES.-**

El saldo de esta cuenta al 31 de Diciembre del 2010 se detalla de la siguiente manera:

	US \$	2010	2009
Proveedores Filiales		1.844.007,94	1.290.418,57
<b>TOTAL</b>		<b>1.844.007,94</b>	<b>1.290.418,57</b>

**13.- SOBREGIROS BANCARIOS.-**

El saldo de esta cuenta al 31 de Diciembre del 2010 se detalla de la siguiente manera

		<u>2010</u>	<u>2009</u>
Sobregiros Bancarios	US \$	0,00	119.285,33
<b>TOTAL</b>		<b>0,00</b>	<b>119.285,33</b>

**14.- PRESTAMOS DE ACCIONISTAS.-**

El saldo de esta cuenta al 31 de Diciembre del 2010 se detalla de la siguiente manera:

		<u>2010</u>	<u>2009</u>
Prestamos de Accionistas	US \$	1.698,37	1.698,37
<b>TOTAL</b>		<b>1.698,37</b>	<b>1.698,37</b>

**15.-OBLIGACIONES POR PAGAR.-**

El saldo de esta cuenta al 31 de Diciembre del 2010 se detalla de la siguiente manera:

		<u>2010</u>	<u>2009</u>
Obligaciones Tributarias	US \$	166.208,44	65.789,81
Obligaciones con el IESS		4.213,75	3.478,11
<b>TOTAL</b>		<b>170.422,19</b>	<b>69.267,92</b>

**16.- PROVISION BENEFICIOS SOCIALES.-**

El saldo de esta cuenta al 31 de Diciembre del 2010 se detalla de la siguiente manera:

	US \$	<u>2010</u>	<u>2009</u>
Provisión Beneficios Sociales		65.435,84	56.420,16
<b>TOTAL</b>		<b>65.435,84</b>	<b>56.420,16</b>

**17.-ACREEDORES VARIOS.-**

El saldo de esta cuenta al 31 de Diciembre del 2010 se detalla de la siguiente manera:

		<u>2010</u>	<u>2009</u>
Acreedores Varios	US \$	44.322,54	34.979,39
<b>TOTAL</b>		<b>44.322,54</b>	<b>34.979,39</b>

**18.-PARTICIPACION DE TRABAJADORES POR PAGAR.-**

El saldo de esta cuenta al 31 de Diciembre del 2010 se detalla de la siguiente manera:

	US \$	2010	2009
Participación de Trabajadores por Pagar		55.165,60	72.456,46
<b>TOTAL</b>		<b>55.165,60</b>	<b>72.456,46</b>

**19.-IMPUESTO A LA RENTA POR PAGAR.-**

El saldo de esta cuenta al 31 de Diciembre del 2010 se detalla de la siguiente manera:

	US \$	2010	2009
Impuesto a la Renta por Pagar		59.924,13	80.001,58
<b>TOTAL</b>		<b>59.924,13</b>	<b>80.001,58</b>

**20.- DIVIDENDOS POR PAGAR ACCIONISTAS.-**

El saldo de esta cuenta al 31 de Diciembre del 2010 se detalla de la siguiente manera

		2010	2009
Dividendos por Pagar Accionistas	US \$	70.860,65	70.860,65
<b>TOTAL</b>		<b>70.860,65</b>	<b>70.860,65</b>

**21.- PASIVO NO CORRIENTE.-**

Al 31 de Diciembre del 2010, el saldo de esta cuenta se detalla de la siguiente manera:

Prestamos a Accionistas L/P	5.059,40	5.059,40
Provisión Jubilación Patronal	8.566,23	0,00
Provisión Indemnización Laboral	7.497,73	0,00
<b>TOTAL</b>	<b>21.123,36</b>	<b>5.059,40</b>

**22.- CAPITAL SOCIAL**

Está representado por 762.500 acciones a un valor nominal unitario US \$ 0,40 de Capital Suscrito, al 31 de Diciembre del 2010 es de US\$ 305.000,00.

### **RESERVA LEGAL**

La ley de Compañías vigente, dispone que se transfiera a Reserva Legal por lo menos el 10% de la utilidad neta anual, hasta que ésta llegue por lo menos al 50% del Capital Social. Dicha reserva no puede distribuirse como dividendos en efectivo, excepto en caso de liquidación de la compañía, pero puede ser utilizada para cubrir pérdidas de operaciones o para capitalizarse. La Reserva Legal es de **US\$ 35.842,11**.

### **RESERVA DE CAPITAL**

Incluye los ajustes por inflación y por corrección de brecha entre inflación y la devaluación de las cuentas Capital y Reservas, imputadas inicialmente a la cuenta reserva por Revalorización de Patrimonio para su posterior transferencia, junto con el saldo de la cuenta Reexpresión Monetaria a la cuenta "RESERVA DE CAPITAL". El valor es de **\$ 33.429.83**.

### **PARTICIPACION DE LOS TRABAJADORES**

De acuerdo con las disposiciones contenidas en el Art. 97. Del CODIGO DE TRABAJO, toda Sociedad reconocerá en beneficio de sus trabajadores el 15% de la Utilidad Líquida de cada Ejercicio Contable.

### **ADAPTACION A LAS NORMAS INTERNACIONALES DE INFORMACION FINANCIERA.**

Con fecha 4 de Septiembre del 2006, mediante Registro Oficial No 348 se publicó la siguiente resolución No 06.Q.ICI – 004, que resuelve en su artículo 2, disponer que las "NIIF S" sean de aplicación obligatoria por parte de las entidades sujetas al control y vigilancia de la Superintendencia de Compañías para el registro, preparación y presentación de los estados financieros.

Mediante resolución No 08.G DSC de la Superintendencia de Compañía se estableció el cronograma de aplicación obligatoria de la Normas Internacionales de Información Financiera (NIIF) para las compañías y entes sujetos al control y vigilancia de la Superintendencia de Compañía.

La convergencia de los Estados Financieros a las *normativas internacionales de información financiera*, busca homologar los balances de las empresas con la normativa local.

### **SITUACION FISCAL**

A la fecha de emisión de los Estados Financieros y presentación del Informe de Auditoría Externa (ABRIL 2011), la Compañía ha cumplido con la presentación formal de la Obligaciones Tributarias ante el Servicio de Rentas Internas. Las declaraciones de impuestos no han sido revisadas por parte de las autoridades tributarias. Los años 2009 al 2010 inclusive, se encuentran abiertos a revisión por parte de las autoridades fiscales.

### **IMPUESTO A LA RENTA**

De acuerdo con lo establecido en el artículo 94 del Código de tributario, la facultad de la administración para determinar la obligación tributaria, sin que requiera pronunciamiento previo caduca en tres años, contados desde la fecha de la declaración, en que la ley exija determinación por el sujeto pasivo en seis años a partir de la fecha en que vence el plazo para presentar la declaración cuando no se hubiere declarado en todo o en parte; y en un año cuando se trate de verificar un acto de determinación practicado por el sujeto pasivo o en forma mixta, contado desde la fecha de notificación de tales actos.

**INDICE DE PRECIOS AL CONSUMIDOR**

La información relacionada con el porcentaje de variación en los índices de precios al consumidor preparado por el Instituto Nacional de Estadísticas y Censos, es como sigue:

<b>Año terminado Diciembre 31</b>	<b>Variación porcentual</b>
2000	91.00
2001	22.40
2002	9.36
2003	6.07
2004	1.96
2005	4.36
2006	3.30
2007	3.32
2008	8.28
2009	6.26

**EVENTOS SUBSECUENTES**

Entre el 31 de Diciembre del 2010 y la fecha del informe de los Auditores Independientes (ABRIL 2011), no se conoce la existencia de algún hecho que pudiera cambiar sustancialmente la estructura de los estados financieros, o que pudiera tener un efecto importante sobre los estados financieros. Salvo de Contingencias ejecutadas y no reveladas por la Compañía.

\*\*\*\*\*