

**ALEAMASA S.A.**

**ESTADOS FINANCIEROS  
POR EL AÑO TERMINADO EL 31 DE DICIEMBRE DE 2017**

---

| <b><u>Contenido</u></b>                 | <b><u>Página</u></b> |
|---|----------------------|
| Informe de los auditores independientes | 1                    |
| Estado de situación financiera          | 3                    |
| Estado de resultado <i>integral</i>     | 4                    |
| Estado de cambios en el patrimonio      | 5                    |
| Estado de flujos de efectivo            | 6                    |
| Notas a los estados financieros         | 7                    |

# PROFESIONALES Y SERVICIOS PROFISER C. LTDA.

## AUDITORES INDEPENDIENTES

---

### **INFORME DE LOS AUDITORES INDEPENDIENTES**

**A los Accionistas de  
ALEAMASA S.A**

#### **Opinión**

Hemos auditado los estados financieros adjuntos de ALEAMASA S.A., que comprenden el estado de situación financiera al 31 de diciembre de 2017, y los correspondientes estados de resultado integral, de cambios en el patrimonio y de flujos de efectivo por el año terminado en esa fecha, así como las notas a los estados financieros que incluyen un resumen de las políticas contables significativas.

En nuestra opinión, los estados financieros adjuntos presentan razonablemente, en todos los aspectos materiales, la situación financiera de ALEAMASA S.A. al 31 de diciembre de 2017, el rendimiento financiero y sus flujos de efectivo por el año terminado en esa fecha, de acuerdo con Normas Internacionales de Información Financiera (NIIF) para PYMES.

#### **Fundamentos de la Opinión**

Nuestra auditoría fue efectuada de acuerdo con Normas Internacionales de Auditoría (NIA) para PYMES. Nuestras responsabilidades de acuerdo con dichas normas se describen más adelante en este informe en la sección "Responsabilidades del auditor en relación con la auditoría de los estados financieros". Somos independientes de ALEAMASA S.A. de acuerdo con el Código de Ética para Profesionales de la Contabilidad del Consejo de Normas Internacionales de Ética para Contadores (IESBA por sus siglas en inglés) y las disposiciones de independencia de la Superintendencia de Compañías, Valores y Seguros del Ecuador, y hemos cumplido las demás responsabilidades de ética de conformidad con dicho Código. Consideramos que la evidencia de auditoría que hemos obtenido es suficiente y apropiada para proporcionar una base para nuestra opinión.

#### **Responsabilidad de la Administración de la Compañía por los Estados Financieros**

La Administración es responsable de la preparación y presentación razonable de los estados financieros de acuerdo con Normas Internacionales de Información Financiera (NIIF) para PYMES, y del control interno, determinado por la Administración, como necesario, para permitir la preparación de los estados financieros libres de errores materiales, debido a fraude o error.

En la preparación de los estados financieros, la Administración es responsable de evaluar la capacidad de la compañía para continuar como negocio en marcha, revelando, según corresponda, los asuntos relacionados con negocio en marcha y el uso de la base contable de negocio en marcha, a menos que la Administración tenga la intención de

liquidar la Compañía o cesar sus operaciones, o bien, no tenga otra alternativa realista que hacerlo.

La Administración, es responsable de la supervisión del proceso de información financiera de la Compañía.

### **Responsabilidad del Auditor en Relación con la Auditoría de los Estados Financieros**

Los objetivos de nuestra auditoría son obtener seguridad razonable de si los estados financieros en su conjunto están libres de errores materiales, debido a fraude o error, y emitir un informe de auditoría que incluya nuestra opinión. Seguridad razonable es un alto grado de seguridad, pero no garantiza que una auditoría realizada de conformidad con Normas Internacionales de Auditoría (NIA), detectará siempre un error material cuando este exista. Los errores pueden surgir debido a fraude o error y son considerados materiales si, *individualmente o en su conjunto, pueden razonablemente preverse que influyan en las decisiones económicas que los usuarios toman basándose en los estados financieros.*

Como parte de una auditoría efectuada de conformidad con las Normas Internacionales de Auditoría, aplicamos nuestro juicio profesional y mantenemos una actitud de escepticismo profesional durante toda la auditoría. También:

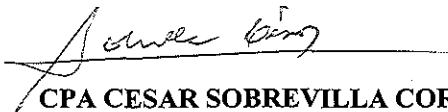
- Identificamos y evaluamos los riesgos de error material en los estados financieros, debido a fraude o error, diseñamos y ejecutamos procedimientos de auditoría para responder a dichos riesgos y obtenemos evidencia de auditoría suficiente y adecuada para proporcionar una base para nuestra opinión. El riesgo de no detectar un error material debido a fraude es más elevado que en el caso de una incorrección material debido a error, ya que el fraude puede implicar colusión, falsificación, omisiones deliberadas, manifestaciones intencionadamente erróneas o vulneración del control interno.
- Obtenemos conocimiento del control interno relevante para la auditoría con el fin de diseñar procedimientos de auditoría que sean apropiados en las circunstancias, pero no con el propósito de expresar una opinión sobre la *eficacia del control interno* de la compañía.
- Evaluamos si las políticas contables aplicadas son apropiadas y si las estimaciones contables y la correspondiente información revelada por la Administración es razonable.
- Concluimos sobre lo adecuado de la utilización, por parte de la Administración, de la base contable de negocio en marcha y, basados en la evidencia de auditoría obtenida, concluir si existe o no una incertidumbre material relacionada con eventos o condiciones que pueden generar dudas significativas sobre la capacidad de la Compañía para continuar como negocio en marcha. Si concluimos que existe una incertidumbre material, se requiere que llamemos la atención en nuestro informe de auditoría a las respectivas revelaciones en los estados financieros o, si dichas revelaciones no son adecuadas, expresar una opinión modificada. Nuestras conclusiones se basan en la evidencia de auditoría obtenida hasta la fecha de nuestro

informe de auditoría, sin embargo, eventos o condiciones futuras pueden ocasionar que la compañía deje de ser una empresa en marcha.

- Evaluamos la presentación general, la estructura y el contenido de los estados financieros, incluyendo las revelaciones, y si los estados financieros representan las transacciones y eventos subyacentes de un modo que logren una presentación razonable.

Comunicamos a los responsables de la Administración de la Compañía respecto a, entre otros asuntos, el alcance y el momento de realización de la auditoría planificada y los hallazgos significativos, así como cualquier deficiencia significativa de control interno que identificamos en el transcurso de la auditoría.

**PROFESIONALES Y SERVICIOS PROFISER C.LTDA.**  
**SC- RNAE 236**





**CPA CESAR SOBREVILLA CORNEJO**  
**SOCIO**  
**Registro de Contador No.22223**

**Guayaquil, 12 de marzo de 2018**

**ALEAMASA S.A.****ESTADO DE SITUACIÓN FINANCIERA  
AL 31 DE DICIEMBRE DE 2017  
(Expresado en dólares de E.U.A.)**

|                               | <u>Notas</u> | <u>2.017</u>    | <u>2.016</u>    |
|-------------------------------|--------------|-----------------|-----------------|
| ACTIVOS                       |              |                 |                 |
| ACTIVOS CORRIENTES            |              |                 |                 |
| Efectivo                      |              | 3.301           | 5.895           |
| Cuentas por cobrar            |              | 2.119           | 1.545           |
| Gastos anticipados            |              | 1.722           | 1.349           |
| TOTAL ACTIVOS CORRIENTES      |              | <u>7.142</u>    | <u>7.441</u>    |
| ACTIVOS NO CORRIENTES         |              |                 |                 |
| Propiedad y equipos           | 4            | 587.629         | 601.120         |
| Inversiones                   | 5            | 400             | 400             |
| TOTAL ACTIVOS NO CORRIENTES   |              | <u>588.029</u>  | <u>601.520</u>  |
| TOTAL ACTIVOS                 |              | <u>595.171</u>  | <u>608.961</u>  |
| PASIVOS Y PATRIMONIO          |              |                 |                 |
| PASIVOS CORRIENTES            |              |                 |                 |
| Cuentas por pagar             |              | 702             | -               |
| Pasivo por impuesto corriente | 6            | 25              | 10              |
| TOTAL PASIVOS CORRIENTES      |              | <u>727</u>      | <u>10</u>       |
| PASIVOS NO CORRIENTES         |              |                 |                 |
| Cuentas por pagar             | 7            | 658.800         | 644.064         |
| TOTAL PASIVOS                 |              | <u>659.527</u>  | <u>644.074</u>  |
| PATRIMONIO                    |              |                 |                 |
| Capital suscrito              | 10           | 800             | 800             |
| Resultados acumulados         |              | (65.156)        | (34.564)        |
| TOTAL PATRIMONIO              |              | <u>(64.356)</u> | <u>(33.764)</u> |
| TOTAL PASIVOS Y PATRIMONIO    |              | <u>595.171</u>  | <u>610.310</u>  |

Ver notas a los estados financieros

  
ING. ALEJANDRO AMADOR JIMÉNEZ  
GERENTE GENERAL  
CPA. Diana Alcivar Meza  
Contadora

**ALEAMASA S.A.**

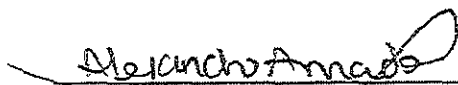
**ESTADO DE RESULTADOS  
POR EL AÑO TERMINADO EL 31 DE DICIEMBRE DE 2017  
(Expresado en dólares de E.U.A.)**


---

|                                  | <u>Notas</u> | <u>2.017</u>           | <u>2.016</u>           |
|----------------------------------|--------------|------------------------|------------------------|
| GASTOS                           |              |                        |                        |
| Mantenimiento y reparaciones     |              | 10.197                 | 7.783                  |
| Seguros                          |              | 2.904                  | 2.677                  |
| Impuestos contribuciones y otros |              | 2.122                  | 1.850                  |
| Depreciación                     | 4            | 13.491                 | 13.439                 |
| Otros                            |              | <u>1.877</u>           | <u>656</u>             |
| <br>PÉRDIDA DEL AÑO              |              | <u><u>(30.592)</u></u> | <u><u>(26.406)</u></u> |

Ver notas a los estados financieros

---

  
ING. ALEJANDRO AMADOR JIMÉNEZ  
GERENTE GENERAL

  
CPA. Diana Alcivar Meza  
Contadora

**ALEAMASA S.A.**


**ESTADO DE CAMBIOS EN EL PATRIMONIO  
POR EL AÑO TERMINADO EL 31 DE DICIEMBRE DE 2017  
(Expresado en dólares de E.U.A.)**

---

|                                   | <u>Notas</u> | <u>Capital<br/>suscrito</u> | <u>Resultados<br/>acumulados</u> | <u>Total</u>    |
|-----------------------------------|--------------|-----------------------------|----------------------------------|-----------------|
| Saldo al 1 de enero de 2016       |              | 800                         | (8.158)                          | (7.358)         |
| Pérdida del año                   |              | -                           | (26.406)                         | (26.406)        |
| Saldos al 31 de diciembre de 2016 |              | <u>800</u>                  | <u>(34.564)</u>                  | <u>(33.764)</u> |
| Pérdida del año                   |              | -                           | (30.592)                         | (30.592)        |
| Saldos al 31 de diciembre de 2017 |              | <u>800</u>                  | <u>(65.156)</u>                  | <u>(64.356)</u> |

Ver notas a los estados financieros

---


  
ING. ALEJANDRO AMADOR JIMÉNEZ  
GERENTE GENERAL


  
CPA. Diana Alcivar Meza  
Contadora Contadora

**ALEAMASA S.A.****ESTADO DE FLUJOS DE EFECTIVO  
POR EL AÑO TERMINADO EL 31 DE DICIEMBRE DE 2017  
(Expresado en dólares de E.U.A.)**

|  | <u>2.017</u>        | <u>2.016</u>        |
|--|---------------------|---------------------|
| FLUJO DE EFECTIVO POR ACTIVIDADES DE OPERACIÓN:  |                     |                     |
| Pagos por actividades de operación   | <u>(17.330)</u>     | <u>(13.884)</u>     |
| FLUJO DE EFECTIVO POR ACTIVIDADES DE INVERSIÓN:  |                     |                     |
| Compra de acciones   | -                   | (400)               |
| Adiciones de propiedad y equipos   | -                   | (910)               |
| FLUJO NETO UTILIZADO EN ACTIVIDADES DE INVERSIÓN   | <u>-</u>            | <u>(1.310)</u>      |
| FLUJO DE EFECTIVO POR ACTIVIDADES DE FINANCIACIÓN:   |                     |                     |
| Préstamo recibido de accionistas   | <u>14.736</u>       | <u>2.418</u>        |
| DISMINUCIÓN NETA DE EFECTIVO   | (2.594)             | (12.776)            |
| EFECTIVO AL INICIO DEL AÑO   | <u>5.895</u>        | <u>18.672</u>       |
| EFECTIVO AL FINAL DEL AÑO  | <u><u>3.301</u></u> | <u><u>5.895</u></u> |
| CONCILIACION DE LA UTILIDAD CON EL EFECTIVO NETO<br>UTILIZADO EN ACTIVIDADES DE OPERACIÓN: |                     |                     |
| Pérdida del año  | (30.592)            | (26.406)            |
| Ajustes por ingresos y gastos que no requirieron uso de efectivo                           |                     |                     |
| Depreciación   | <u>13.491</u>       | <u>13.439</u>       |
|  | <u>(17.101)</u>     | <u>(12.967)</u>     |
| CAMBIOS NETOS EN EL CAPITAL DE TRABAJO   |                     |                     |
| (Aumento) en cuentas por cobrar  | (946)               | (921)               |
| (Aumento) en cuentas por pagar   | 702                 | -                   |
| Aumento en pasivo por impuesto corriente   | 16                  | 4                   |
| FLUJO NETO UTILIZADO EN ACTIVIDADES DE OPERACIÓN   | <u>(17.330)</u>     | <u>(13.884)</u>     |

Ver notas a los estados financieros

  
ING. ALEJANDRO AMADOR JIMÉNEZ  
GERENTE GENERAL

  
CPA. Diana Alcivar Meza  
Contadora



## **ALEAMASA S.A.**

### **NOTAS A LOS ESTADOS FINANCIEROS POR EL AÑO TERMINADO EL 31 DE DICIEMBRE DE 2017 (Expresado en dólares de E.U.A.)**

---

#### **1 – INFORMACIÓN GENERAL**

ALEAMASA S.A. (en adelante la Compañía) fue constituida el 25 de agosto de 2015 en Guayaquil – Ecuador. Su actividad principal es la de corretaje empresarial.

El domicilio tributario de la compañía se encuentra "Plaza Comercial La Piazza La Joya" ubicado en la Urbanización La Joya a la altura del km 14,5 de la vía La Puntilla - Pascuales, lado norte, cantón Daule, provincia del Guayas.

Los estados financieros de la Compañía por el año terminado el 31 de diciembre de 2017 fueron aprobados y autorizados por la Administración para su emisión el 26 de febrero de 2018

#### **2 – RESUMEN DE LAS PRINCIPALES POLÍTICAS CONTABLES.**

##### **2.1 Bases de preparación.**

Los estados financieros se han preparado de acuerdo con las NIIF para PYMES emitidas por el Consejo de Normas Internacionales de Contabilidad (IASB).

Los estados financieros han sido preparados sobre las bases del costo histórico. El costo histórico esta basado generalmente en el valor razonable de la contraprestación entregada a cambio de bienes y servicios.

##### **2.2 Moneda funcional**

Están presentados en dólares de los Estados Unidos de América, moneda de medición de la Compañía; de curso legal y de unidad de cuenta del Ecuador.

##### **2.3 Uso de estimaciones y juicios.**

La preparación de los estados financieros de acuerdo con las NIIF para PYMES requiere el uso de ciertos estimados contables. También requiere que la gerencia emita su juicio en el proceso de aplicación de las políticas contables de la compañía. Las áreas que involucran un mayor grado de juicio o complejidad o áreas en que las estimaciones y supuestos son significativos para los estados financieros se describen en la Nota 3.

##### **Políticas contables significativas**

Las principales políticas contables utilizadas en la preparación y presentación de los estados financieros se detallan a continuación.

##### **2.4 Efectivo.**

Incluyen el efectivo en caja y los saldos en cuentas corrientes bancarias.

## **2.5 Activos y pasivos financieros**

### **2.5.1 Clasificación**

La Compañía clasifica sus activos financieros en las siguientes categorías: activos financieros a valor razonable con cambios en resultados, préstamos y cuentas por cobrar, activos financieros mantenidos hasta su vencimiento y activos financieros disponibles para la venta con cambios en el resultado integral.

Los pasivos financieros se clasifican en las siguientes categorías: pasivos financieros a valor razonable a través de ganancias y pérdidas y otros pasivos financieros.

La clasificación depende del propósito para el cual se adquirieron los activos o contrataron los pasivos financieros.

La Administración determina la clasificación de sus activos y pasivos financieros a la fecha de su reconocimiento inicial. Al 31 de diciembre de 2017, la Compañía mantuvo activos financieros en la categoría de "préstamos y cuentas por cobrar". De igual forma, la Compañía solo mantuvo pasivos financieros en la categoría de "otros pasivos financieros" cuyas características se explican a continuación:

**Préstamos y cuentas por cobrar:** representados en el estado de situación financiera principalmente por las Cuentas por cobrar a clientes y otras cuentas por cobrar: Son activos financieros no derivados que dan derecho a cobros fijos o determinables y que no cotizan en un mercado activo. Se incluyen en el activo corriente, excepto por los de vencimiento mayor a 12 meses contados desde la fecha del estado de situación financiera que se clasifican como activos no corrientes.

**Otros pasivos financieros:** representados en el estado de situación financiera por las obligaciones financieras, cuentas por pagar a proveedores y otros. Se incluyen en el pasivo corriente, excepto por los de vencimiento mayor a 12 meses contados desde la fecha del estado de situación financiera que se clasifican como pasivos no corrientes.

### **2.5.2 Reconocimiento y medición inicial y posterior**

#### **Reconocimiento**

La Compañía reconoce un activo o pasivo financiero en el estado de situación financiera a la fecha de la negociación cuando se compromete a comprar o vender el activo o pagar el pasivo.

#### **Medición inicial**

Los activos y pasivos financieros son medidos inicialmente a su valor razonable más cualquier costo atribuible a la transacción, que de ser significativos, es reconocido como parte del activo o pasivo; siempre que el activo o pasivo financiero no sea designado como de valor razonable con cambios en resultados. Con posterioridad al reconocimiento inicial la Compañía mide los mismos como se describe a continuación:

#### **Medición posterior**

**Activos financieros:** Posterior a su reconocimiento inicial se miden al costo amortizado aplicando el método de interés efectivo. Si se esperan cobrar en un año o menos se clasifican como activos corrientes, de lo contrario se presentan como activos no corrientes.

### **2.5.3 Deterioro de valor de activos financieros**

La Compañía establece una provisión para pérdidas por deterioro de sus cuentas por cobrar cuando existe evidencia objetiva de que la Compañía no será capaz de cobrar todos los importes que se le adeudan de acuerdo con los términos originales de las cuentas por cobrar.

La existencia de dificultades financieras significativas por parte del deudor, la probabilidad de que el deudor entre en quiebra o reorganización financiera y la falta o mora en los pagos se consideran indicadores de que la cuenta por cobrar se ha deteriorado.

### **2.5.4 Baja de activos y pasivos financieros**

Un activo financiero se da de baja cuando expiran los derechos a recibir los flujos de efectivo del activo o si la Compañía transfiere el activo a un tercero sin retener sustancialmente los riesgos y beneficios del activo. Un pasivo se da de baja cuando las obligaciones de la Compañía especificadas en el contrato se han liquidado.

## **2.6 Inversiones en acciones**

Las inversiones en acciones se registra al costo de adquisición. Los dividendos se reconocen en los resultados del año cuando surja el derecho a recibirlos.

## **2.7 Impuesto a la renta**

El gasto por impuesto a la renta comprende el impuesto corriente y el impuesto diferido. El impuesto a la renta se reconoce en el estado de resultado, excepto cuando se trata de partidas que se reconocen directamente en el patrimonio. En este caso el impuesto también se reconoce en otro resultado integral o directamente en el patrimonio.

### **2.7.1. Impuesto corriente**

Se calcula mediante la tasa de impuesto aplicable a las utilidades gravables y se carga a los resultados del año que se devenga con base en el impuesto por pagar exigible. Las normas tributarias vigentes establecen una tasa de impuesto del 22% de las utilidades gravables.

A partir del ejercicio fiscal 2010 entró en vigor la norma que exige el pago de un "anticipo mínimo de impuesto a la renta", cuyo valor es calculado en función de las cifras reportadas el año anterior sobre el 0.2% del patrimonio, 0.2% de los costos y gastos deducibles, 0.4% de los ingresos gravables y 0.4% de los activos.

La referida norma establece que en caso de que el impuesto a la renta causado sea menor que el monto del anticipo mínimo, este último se convertirá en impuesto a la renta definitivo.

### **2.7.2. Impuesto diferido**

Se reconoce a partir de las diferencias entre los importes en libros de los activos y pasivos en los estados financieros y sus bases fiscales correspondientes (conocidas como diferencias temporarias). Los pasivos por impuestos diferidos se reconocen para todas las diferencias temporarias que se espere que aumenten la utilidad fiscal en el futuro. Los activos por impuestos diferidos se reconocen para todas las diferencias temporarias que se espere que disminuyan la utilidad fiscal en el futuro, y cualquier pérdida o crédito fiscal no utilizado. Los activos por impuestos diferidos se miden al importe máximo que, sobre la base de la utilidad fiscal actual o estimada futura, es probable que se recuperen.

El importe en libros neto de los activos por impuestos diferidos se revisa en cada fecha sobre la que se informa y se ajusta para reflejar la evaluación actual de las utilidades fiscales futuras. Cualquier ajuste se reconoce en el resultado del periodo.

El impuesto diferido se calcula según las tasas impositivas que se espera aplicar a la utilidad (pérdida) fiscal de los periodos en los que se espera realizar el activo o cancelar el pasivo, sobre la base de las tasas impositivas que hayan sido aprobadas o cuyo proceso de aprobación esté prácticamente terminado al final del periodo sobre el que se informa.

## **2.8 Gastos**

Los gastos se reconocen a medida que son incurridos, y se registran en el período en que se conocen.

## **2.9 Compensación de saldos y transacciones**

Como norma general en los estados financieros no se compensan los activos y pasivos, tampoco los ingresos y gastos, salvo aquellos casos en los que la compensación sea requerida o permitida por alguna norma y esta presentación sea el reflejo de la esencia de la transacción.

Los ingresos y gastos con origen en transacciones que, contractualmente o por una norma legal, contemplan la posibilidad de compensación y la Compañía tiene la intención de liquidar por su importe neto o de realizar el activo y proceder al pago del pasivo de forma simultánea, se presentan netos en resultados.

## **2.10 Aplicación y cambios en políticas contables y revelaciones**

Durante el año 2017, la Administración de la Compañía ha aplicado las siguientes modificaciones a las NIIF emitidas por el IASB, y que son efectivas a partir del 1 de Enero de 2017 o posteriormente.

Modificaciones a la NIC 7: Iniciativa de revelación.

La Compañía ha aplicado estas modificaciones por primera vez en el año en curso. Las modificaciones requieren que una entidad revele información que permita a los usuarios de los estados financieros evaluar los cambios en las obligaciones derivadas de las actividades de financiación, incluyendo tanto los cambios que son en efectivo como aquellos que no son en efectivo.

Modificaciones a la NIC 12: Reconocimiento de activos por impuestos diferidos de las pérdidas no realizadas.

La Compañía ha aplicado estas modificaciones por primera vez en el año en curso. Las enmiendas aclaran como una entidad debe evaluar si existirán suficientes ganancias fiscales futuras las cuales puedan ser utilizadas como diferencias temporales deducibles.

Las normas y enmiendas emitidas no vigentes a la fecha de emisión de los estados financieros y que no se han adoptado anticipadamente por la Compañía son:

### **Con vigencia efectiva a partir del 1 de enero de 2018**

|   |  |
|---|--|
| NIIF 9;   | Instrumentos Financieros.  |
| NIIF 15;  | Ingresos procedentes de contratos con clientes (y respectivas aclaraciones). |
| Modificación a la NIIF 2;                       | Clasificación y medición de transacciones de pagos basados en acciones.      |
| Modificación a la NIIF 40;                      | Transferencia de propiedades de inversión.                                   |
| Mejoras anuales a las NIIF<br>Ciclo 2014 – 2016 | Enmiendas a la NIIF 1 Y NIC 28.  |
| Modificación a la CINIIF 22;                    | Transacciones en moneda extranjera y consideración anticipada.               |

### **Con vigencia efectiva a partir del 1 de enero de 2019**

|  |  |
|--|--|
| NIIF 16,   | Arrendamientos.  |
| Modificación NIIF 10 y NIC 28,                   | Venta o aportación de bienes entre un inversionistas y su asociada o negocio conjunto. |
| Modificación NIC 28;                             | Participaciones de largo plazo en asociadas y negocios conjuntos.                      |
| CINIIF 23;                                       | La incertidumbre frente a los tratamientos del impuesto a las ganancias.               |
| Mejoras anuales a las NIIF;<br>Ciclo 2015 - 2017 | Enmiendas a la NIIF 3, NIIF 11, NIC 12 y NIC 23.                                       |

La Administración de la Compañía estima que la adopción de las normas y enmiendas no tendrán impacto significativo en los estados financieros y su revelación.

### **3. ESTIMACIONES Y CRITERIOS CONTABLES SIGNIFICATIVOS**

Las estimaciones y juicios utilizados por la Administración de la Compañía se evalúan continuamente y se basan en la experiencia histórica y otros factores, incluidas las expectativas de sucesos futuros que se consideran razonables bajo las circunstancias.

Las estimaciones contables resultantes, por definición, raramente igualarán a los correspondientes resultados reales. A continuación se explican las estimaciones y juicios que tienen un riesgo significativo de dar lugar a un ajuste material en los importes en libros de los activos y pasivos dentro de periodos contables posteriores.

#### 4 - PROPIEDAD Y EQUIPOS

|                        | 12-31-2016     | Adiciones       | 12-31-2017     |
|------------------------|----------------|-----------------|----------------|
| Terreno                | 550.000        | -               | 550.000        |
| Muebles y enseres      | 910            | -               | 910            |
| Vehículos              | 67.000         | -               | 67.000         |
|                        | 617.910        | -               | 617.910        |
| Depreciación acumulada | (16.789)       | (13.491)        | (30.280)       |
|                        | <u>601.120</u> | <u>(13.491)</u> | <u>587.629</u> |

|                        | 1-1-2016       | Adiciones       | 12-31-2016     |
|------------------------|----------------|-----------------|----------------|
| Terreno                | 550.000        | -               | 550.000        |
| Muebles y enseres      | -              | 910             | 910            |
| Vehículos              | 67.000         | -               | 67.000         |
|                        | 617.000        | 910             | 617.910        |
| Depreciación acumulada | (3.350)        | (13.439)        | (16.789)       |
|                        | <u>613.650</u> | <u>(12.530)</u> | <u>601.120</u> |

#### 5 - INVERSIONES

|                  | 2.017      | 2.016      | %<br>Participaciones |
|------------------|------------|------------|----------------------|
| Dremhousing S.A. | <u>400</u> | <u>400</u> | 50%                  |

(Acciones ordinarias de \$1,00 de valor nominal).

#### 6 - PASIVO POR IMPUESTO CORRIENTE

|                               | 2.017     | 2.016     |
|-------------------------------|-----------|-----------|
| Pasivo por impuesto corriente |           |           |
| Retenciones en la fuente      |           |           |
| Impuesto a la renta           | 22        | 7         |
| Impuesto al valor agregado    | 3         | 3         |
|                               | <u>25</u> | <u>10</u> |

#### 7 - CUENTAS POR PAGAR

|             | 2.016          | 2.015          |
|-------------|----------------|----------------|
| Accionistas | <u>658.800</u> | <u>644.064</u> |

## 8 - CAPITAL SUSCRITO


Está representado por 800 acciones ordinarias de \$ 1,00 de valor nominal unitario.


La composición accionaria es la siguiente:

| Accionistas                | Nacionalidad | No de acciones |        |
|----------------------------|--------------|----------------|--------|
|                            |              | No.            | %      |
| Amador Jimenez Alejandro   | Ecuatoriana  | 799            | 99,88  |
| Amador Rendon Luis Esteban | Ecuatoriana  | 1              | 0,13   |
|                            |              | 800            | 100,00 |

## 9 - HECHOS OCURRIDOS DESPUÉS DEL PERÍODO SOBRE EL QUE SE INFORMA

Entre el 31 de diciembre del 2017 y la fecha de emisión de los estados financieros no se produjeron eventos que, en la opinión de la Administración, pudieran tener un efecto importante sobre los estados financieros.

  
ING. ALEJANDRO AMADOR JIMÉNEZ  
GERENTE GENERAL

  
CPA. Diana Alcivar Meza  
Contadora