

ORTOPEDICOSFUTURO S.A.

INFORME DE GESTION AÑO 2017

ORTOPEDICOSFUTURO S.A.

INFORME DE GESTIÓN 2017

De conformidad con las normas legales vigentes, en nombre del Directorio y en el mío propio, me es grato presentar a la junta de socios el informe de Gestión y Resultados de Ortopedicosfuturo S.A., ejecutado durante el año 2017 y reflejado en los Estados Financieros adjuntos con sus respectivas notas al 31 de diciembre de 2017. Y demás documentos requeridos los cuales han estado a su disposición en nuestras oficinas con la antelación requerida.

Balance Macroeconómico

Durante el año 2017 los cambios políticos en el Ecuador han causado un fuerte impacto en la parte económica en cuanto se refiere a la inversión en las empresas es así que la inversión extranjera directa se ve afectada, los flujos de inversión extranjera han caído en un 7% semestral, un 17% por debajo de la media de los ocho semestres anteriores.

Los bajos precios de las materias primas y la debilidad de las economías de la región son los principales factores, la rentabilidad semestral de los capitales invertidos ha sido del 4.6% en tasa anual confirmando la tendencia descendente de los últimos años.

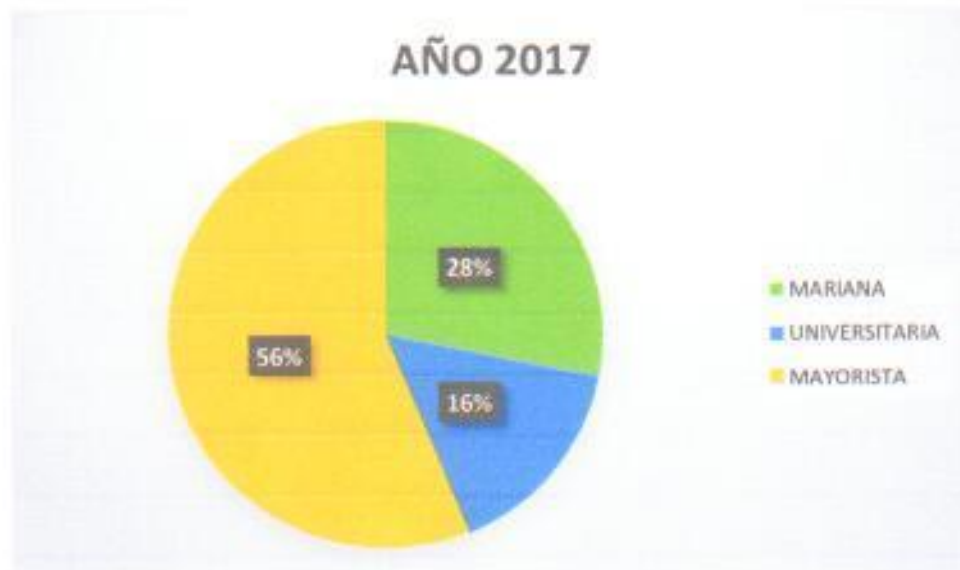


Fuente: Consultores del Banco Mundial, Argentina, Colombia, Chile, Perú, Ecuador, Panamá (Guatemala), Uruguay y Venezuela. Selección para los países a partir de 2013, con datos hasta el último.

A pesar de toda esta baja en la inversión extranjera directa en el mercado nacional Ortopedicosfuturo S.A., se ha podido mantener con una mejora en las ventas en general, de USD \$1.435.807 de ventas en el año 2016 a un valor de USD \$ 1.683.176 mostrando un crecimiento del 17.23% entre cada año. El margen bruto es del 50.63% sobre las ventas.

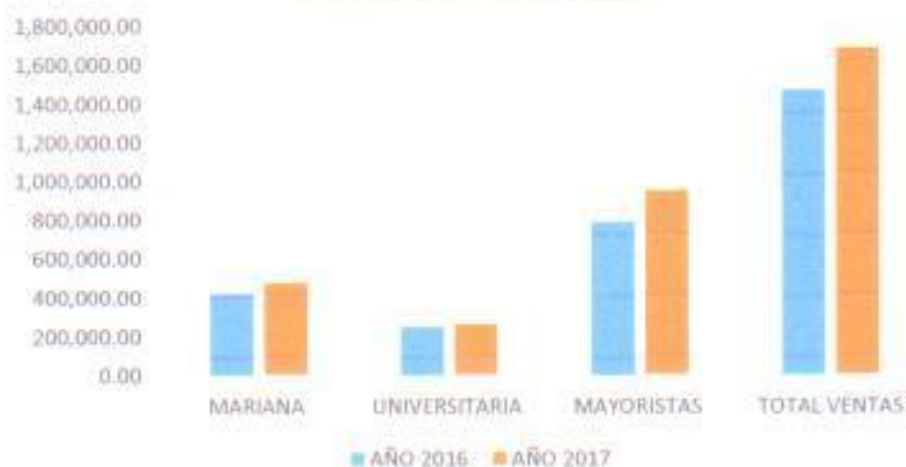
VENTAS POR LOCAL

Las ventas realizadas a mayoristas representan un 56.31% del total de las ventas, el 25.21% se lo realiza en el local de la Av. Mariana de Jesús y el restante 15.48% son ventas efectuadas en el local de la Av. Universitaria.



El aumento de las ventas realizadas por local se detallan de la siguiente manera para mayoristas tienen un aumento del 19.49%, en cuanto al local de la Av. Mariana de Jesús es 11.37%, el local de la Av. Universitaria tiene un aumento del 2.64%.

Comparativo de Ventas




VENTAS POR LINEA

En lo que se refiere a ventas brutas por línea de negocio tenemos que las mismas se han aumentado en casi todas las líneas siendo la de Cuidado de Pies la que más tendencia a la baja tiene tanto al detalle como en mayoristas de acuerdo al siguiente cuadro.

LINEA	TOTAL AÑO 2016		TOTAL AÑO 2017		VARIACION	
	RETAIL	MAYORISTAS	RETAIL	MAYORISTAS	RETAIL	MAYORISTAS
100 - LINEA DE COMPRESION	319,405	638,166	432,248	739,598	112,843	101,432
200 - LINEA BLANDA	19,124	3,373	19,609	8,269	485	4,896
300 - INMOVILIZACION	37,112	17,697	36,654	35,137	(458)	17,440
400 - AYUDAS EN CASA	116,117	56,742	103,825	72,385	(12,292)	15,642
500 - CUIDADO DE PIES	24,572	4,934	23,196	3,941	(1,376)	(993)
600 - TERAPIAS	124,000	45,750	151,594	44,486	27,593	(1,264)
700 - PRIMEROS AUXILIOS	26,714	21,941	42,622	14,632	15,907	(7,309)
20 - SERVICIOS	1,788	1,104	1,456	1,874	(332)	771
TOTALES	668,832	789,707	811,203	920,322	142,371	130,615

Si observamos individualmente notamos que nuestro principal producto es la Línea de compresión que representa un 53.28% en las ventas al detalle y en las ventas a mayoristas representa el 80.36%.

Ventas por Línea



CUMPLIMIENTO LEGAL

Dentro del cumplimiento de las normas legales bajo las cuales se encuentra enmarcada la actividad de ORTOPEDICOSFUTURO S.A. tengo a bien informar que se ha cumplido con todas las disposiciones emitidas por los organismos legales.

La empresa ha cumplido con la presentación correcta y a tiempo de la información mensual de impuestos al Servicio de Rentas Internas SRI, y de la correcta liquidación de las importaciones en la SENAE dando cumplimiento con la administración tributaria nacional.

En cuanto a los pagos con el Instituto Ecuatoriano de Seguridad Social IESS, se han cumplido con todas las obligaciones realizando el descuento y pago mensual de los aportes y fondos de reserva de los empleados.

Desde la fecha de cierre de los estados financieros del año 2016 hasta la elaboración del presente informe no han existido eventos internos o externos que puedan afectar el normal desenvolvimiento y afectar directamente a los resultados presentados en los estados financieros.

Dentro de las notas explicativas a los estados financieros se detallan las operaciones de mayor relevancia y se demuestra que las decisiones que se tomaron en el manejo de la empresa han sido de la mejor manera para el desempeño óptimo de la institución.

AGRADECIMIENTOS

Quiero expresar mis sinceros agradecimientos a todas las personas que han colaborado en nuestra empresa en todos los departamentos y niveles, ya que son los enlaces directos con nuestros clientes y proveedores haciendo que podamos cumplir con nuestra visión y misión ayudando de esta manera al desarrollo y obtención de los resultados que hoy se presentan en este informe.

A la Junta General de Accionistas mi agradecimiento por el apoyo brindado a mi administración.

Cordialmente

A large, stylized handwritten signature in blue ink, appearing to read 'Sandra Muñoz', is written over the printed name.

SANDRA MUÑOZ

REPRESENTANTE LEGAL