

ARRARRAY CIA. LTDA.

**POLÍTICAS CONTABLES Y NOTAS A LOS ESTADOS FINANCIEROS
AL 31 DE DICIEMBRE 2019**

Elaborado por Heres Gestión Empresarial

ARRARRAY CIA. LTDA.

**Estados Financieros
Al 31 de diciembre del 2019**

CONTENIDO

Estado de situación financiera

Estado de resultados integrales

Estado de cambios en el patrimonio de los Socios

Estado de flujos de efectivo

Notas a los estados financieros:

1. Información General
2. Bases de Preparación de las cuentas anuales
3. Principios, políticas contables y criterios de valoración
4. Gestión de riesgos financieros y definición de cobertura
5. Eventos subsecuentes
6. Autorización de los estados financieros

Abreviaturas usadas:

US\$	Dólares de los Estados Unidos de América
NIIFs	Normas Internacionales de Información Financiera
NIC	Normas Internacionales de Contabilidad
NIIF PYMES	Norma Internacional de Información Financiera para Pequeñas y Medianas Entidades (NIIF para las PYMES)
IESBA	Comité de Normas Internacionales de Ética para Contadores (por sus siglas en Inglés)

ARRARRAY CIA.LTDA
ESTADO DE SITUACION FINANCIERA
AL 31 DE DICIEMBRE DEL 2019 y 2018
En dólares Americanos

	NOTAS	Dec-19	Dec-18
<u>ACTIVO</u>			
ACTIVO CORRIENTE			
Efectivo y equivalentes de efectivo	5	12,526.25	25,950.29
Cuentas y documentos por cobrar comerciales corrientes	6	9,756.90	-
Otras cuentas y documentos por cobrar corrientes	7	60,633.26	22,467.85
Otros activos financieros corrientes	8	-	-
Porción corriente de arrendamiento financiero	9	-	-
Aporte bruto adeudado contratos de construcción	10	-	-
Activos por impuestos corrientes	11	16,651.70	8,263.18
Inventarios (Neto)	12	1,988.84	-
Activos no corrientes mantenidos para la venta	13	-	-
Activos Biológicos	14	-	-
Gastos pagados por anticipado	15	64,371.56	46,327.76
Otros activos corrientes	16	-	47,035.05
TOTAL ACTIVO CORRIENTE		165,928.51	150,044.13
ACTIVO NO CORRIENTE			
Propiedad planta y equipo - neto	17	82,246.91	94,266.03
Activos Intangibles-neto	18	-	-
Propiedad de inversión-neto	19	-	-
Activos Biológicos-neto	20	-	-
Cuentas y documentos por cobrar clientes no corrientes	21	-	-
Otras cuentas y documentos por cobrar no corrientes	22	-	-
Porción NO corriente de arrendamientos financieros por cobrar	23	-	-
Activos por impuestos diferidos	24	74.33	127.24
Otros activos no corrientes	25	-	-
TOTAL ACTIVO NO CORRIENTE		82,321.24	94,393.27
TOTAL DEL ACTIVO		248,249.75	244,437.40
<u>PASIVO</u>			
PASIVO CORRIENTE			
Cuentas y documentos por pagar corrientes-proveedores	26	22,333.31	32,539.57
Otras cuentas y documentos por pagar corrientes-otros	27	18,424.03	10,000.00
Obligaciones con Instituciones Financieras	28	-	-
Crédito a mutuo	29	-	-
Impuesto a la renta por pagar del ejercicio	30	-	-
Pasivos corrientes por beneficios a empleados	31	26,199.79	17,273.22
Provisiones corrientes	32	-	-
Pasivos por Ingresos Diferidos	33	-	-
Otros pasivos corrientes	34	3,090.15	2,217.17
TOTAL PASIVO CORRIENTE		70,047.28	62,029.96
Suman y pasan....		70,047.28	62,029.96

*Las notas adjuntas son parte integrante de los Estados Financieros.

ARRARRAY CIA.LTDA
ESTADO DE SITUACION FINANCIERA
AL 31 DE DICIEMBRE DEL 2019 y 2018

En dólares Americanos

	NOTAS	Dec-19	Dec-18
Suman y Vienen.....		70,047.28	62,029.96
PASIVO NO CORRIENTE			
Cuentas y documentos por pagar no corrientes	35	180,000.00	180,000.00
Obligaciones con Instituciones Financieras	36	-	-
Crédito a mutuo	37	-	-
Pasivos No corrientes por beneficios a empleados	38	1,104.33	905.99
Provisiones no corrientes	39	-	-
Pasivos por ingresos diferidos	40	-	-
Otros pasivos no corrientes	41	-	-
TOTAL PASIVO NO CORRIENTE		181,104.33	180,905.99
TOTAL PASIVO NO CORRIENTE		181,104.33	180,905.99
TOTAL DEL PASIVO		251,151.61	242,935.95
PATRIMONIO NETO			
Capital Suscrito o asignado	42	600.00	600.00
Cap.Susc. No Pagado, Acciones En Tesorería	44	-	-
Aportes para Futuras Capitalizaciones	43	-	-
RESERVAS			
Reserva Legal		120.00	120.00
Reservas Facultativa y Estatutaria		-	-
Otras Reservas		-	-
RESULTADOS ACUMULADOS	45		
Reservas de capital		-	-
Reservas por donaciones		-	-
Reserva por valuación procedente de NEC		-	-
Superávit por revaluación de inversiones procedentes de NEC		-	-
Utilidades acumuladas de ejercicios anteriores		9,151.79	7,656.00
(-) Pérdida acumulada de ejercicios anteriores		(11,963.79)	(11,963.79)
Resultados acumulados por adopción por primera vez de NIIF		-	-
Utilidad del ejercicio		-	5,416.88
(-) Pérdida acumulada del ejercicio		(1,110.66)	-
OTROS RESULTADOS INTEGRALES	46		
SUPERAVIT DE REVALUACIONES ACUMULADOS			
Propiedad planta y equipo		-	-
Activos Intangibles		-	-
Otros		-	-
Ganancias y pérdidas acumuladas por inversiones		-	-
Ganancias y pérdidas por conversión		-	-
Ganancias y pérdidas actuariales		300.80	(327.64)
La parte efectiva de instrumentos de cobertura		-	-
Otros		-	-
TOTAL PATRIMONIO NETO		(2,901.86)	1,501.45
TOTAL PASIVO Y PATRIMONIO		248,249.75	244,437.40
		(0.00)	0.00



Representante Legal

Felipe Salas
C.I.:1703742013



Contador

Mauricio Toaquiza
RUC:1717981649001

*Las notas adjuntas son parte integrante de los Estados Financieros.

ARRARRAY CIA.LTDA
ESTADO DEL RESULTADO INTEGRAL (Por Función)
Por los años terminados el 31 de Diciembre del 2019 y 2018
En dólares Americanos

	Notas	Dec-19	Dec-18
<u>INGRESOS</u>			
Ingresos de Actividades Ordinarias	47	538,587.45	466,374.96
Otros Ingresos	48	946.93	127.24
		-	-
TOTAL INGRESOS		539,534.38	466,502.20
 (-) COSTO DE VENTAS Y PRODUCCION	49	362,400.48	168,312.19
 (+) GANANCIA BRUTA		177,133.90	298,190.01
 (-) GASTOS DE ADMINISTRACION Y VENTAS			
Gastos de Administración y Ventas	50	151,151.98	275,088.37
UTILIDAD(PERDIDA)OPERACIONAL		25,981.92	23,101.64
 (-) Gastos no Operacionales-Financieros	51	25,059.68	13,087.77
(+)Otros Ingresos no Operacionales	52	-	-
 UTILIDAD (PÉRDIDA) ANTES DEL 15% A TRABAJADORES E IMPUESTO A LA RENTA	53	922.24	10,013.87
 15% Participación a Trabajadores	53	(138.34)	(1,502.08)
Utilidad Gravable (Pérdida Sujeta a Amortización)		783.90	8,511.79
 Total Impuesto Causado	53	(1,841.65)	(3,094.91)
 (=)UTILIDAD(PERDIDA) ANTES DE IMPUESTO DIFERIDOS		(1,057.75)	5,416.88
 (-) GASTO POR IMPUESTO DIFERIDO	24	(52.91)	
 (+) INGRESO POR IMPUESTO DIFERIDO		-	-
 (-) RESERVA LEGAL		-	-
 (=) GANANCIA (PERDIDA) DE OPERACIONES CONTINUADAS		(1,110.66)	5,416.88



Representante Legal
Felipe Salas
C.I.:1703742013


Contador
Mauricio Toaquiza
RUC:1717981649001

*Las notas adjuntas son parte integrante de los Estados Financieros.

ARRARRAY CIA.LTDA
ESTADO DE CAMBIOS EN EL PATRIMONIO
AL 31 DE DICIEMBRE DEL 2019 y 2018
En dólares Americanos

DETALLE	CAPITAL SOCIAL	RESERVAS		RESULTADOS ACUMULADOS				OTROS RESULTADOS INTEGRALES ACUMULADOS	TOTAL PATRIMONIO
		RESERVA LEGAL	UTILIDADES ACUMULADAS DE EJERCICIOS	(-) PERDIDAS ACUMULADAS AÑOS	UTILIDAD DEL EJERCICIO	(-)PERDIDA DEL EJERCICIO			
601	604	611	612	614	615	619-623			
301	30401	30601	30602	30701	30702	30504			
SALDO AL 31 ENERO DEL 2017		600.00	120.00	7,656.00	(11,963.79)	-	-	(327.64)	(3,915.43)
CAMBIOS EN POLITICAS CONTABLES Y CORRECCION DE ERRORES									
Aumento(disminución)de capital social	-	-	-	-	-	-	-	-	-
Aportes para futuras capitalizaciones		-	-	-	-	-	-	-	-
Transferencia a reservas			-	-	-	-	-	-	-
Pago de dividendos					-	-	-	-	-
Transferencia a ganancias (pérdidas) acumuladas								-	-
Otros cambios(Detallar)						-	-	-	-
Resultado integral total del año					5,416.88	-	-		5,416.88
SALDO AL 31 DE DICIEMBRE DE 2018		600.00	120.00	7,656.00	(11,963.79)	5,416.88	-	(327.64)	1,501.45
CAMBIOS EN POLITICAS CONTABLES Y CORRECCION DE ERRORES									
Aumento (disminución) de capital social	-								-
Aportes para futuras capitalizaciones	-								-
Transferencia a reservas	-	-	-	-					-
Pago de dividendos									-
Transferencia a ganancias (pérdidas) acumuladas				1,495.79	(5,416.88)				(3,921.09)
Otros cambios (Detallar)					-	-	628.44		628.44
Resultado integral total del año						(1,110.66)			(1,110.66)
SALDO AL 31 DE DICIEMBRE DEL 2019		600.00	120.00	9,151.79	(11,963.79)	-	(1,110.66)	300.80	(2,901.86)
Pruebas	600.00	120.00	9,151.79	(11,963.79)	-	(1,110.66)	300.80		(2,901.86)
	-	-	-	-	-	-	-	-	-


Representante Legal
Felipe Salas
C.I.:1703742013


Contador
Mauricio Toaquiza
RUC:1717981649001

*Las notas adjuntas son parte integrante de los Estados Financieros.

ARRARRAY CIA.LTDA
ESTADO DE FLUJO DE EFECTIVO POR EL METODO DIRECTO
Por los años terminados el 31 de Diciembre del 2019 y 2018



En dólares Americanos

	Dec-19	Dec-18
Flujos de Efectivo procedentes de (utilizados) en Actividades de operación	(9,760.88)	75,866.70
Clases de Cobros por Actividades de Operación		
Cobros procedentes de la venta de bienes y prestación de servicios	528,830.55	442,885.61
Otros cobros por actividades de operación	-	-
Total Clases de Cobros por Actividades de Operación	528,830.55	442,885.61
Clases de Pagos por actividades de operación		
Pagos a proveedores por suministros de bienes y servicios	(491,372.08)	(416,562.29)
Pagos a y por cuenta de empleados	(1,502.08)	(1,132.66)
Otros pagos por actividades de operación	(17,562.68)	
Dividendos pagados	-	-
Dividendos recibidos	-	-
Intereses pagados	(25,059.68)	
Intereses recibidos	-	-
Impuesto a las ganancias pagado	(3,094.91)	(3,094.91)
Otras entradas (salidas) de efectivo	-	53,770.95
Total Clases de Pagos por actividades de operación	(538,591.43)	(367,018.91)
Flujos de Efectivo procedentes de (utilizados) en Actividades de Inversión		
Recibido de la venta de Propiedad, planta y equipo y Plantas	-	16,752.67
Adquisiciones de Propiedad, Planta y Equipo	-	(91,078.68)
Recibido de la venta de Intangibles	-	-
Adquisiciones de Intangibles	-	-
Recibido de Propiedad de Inversión	-	-
Adquisiciones de Propiedad de Inversión	-	-
Recibido de la venta de Inversiones no corrientes	-	-
Adquisiciones de Inversiones no corrientes	-	-
Otras entradas (salidas) de efectivo	52.91	-
Total Flujos de Efectivo procedentes de (utilizados) en Actividades de Inversión	52.91	(74,326.01)
Flujos de Efectivo procedentes de (utilizados) en Actividades de Financiación		
Aporte en efectivo por aumentos de capital	-	-
Financiación por préstamos a largo plazo	-	-
Pago de Prestamos	-	-
Pagos de pasivos por arrendamiento financiero	-	-
Dividendos pagados	(3,921.09)	
Intereses recibidos	-	-
Otras entradas (salidas de efectivo)	205.02	
Total Flujos de Efectivo procedentes de (utilizados) en Actividades de Financiación	(3,716.07)	-
Incremento (Disminución) neto de efectivo y equivalentes al efectivo	(13,386.04)	1,540.69
Efectivo y sus equivalentes al efectivo al Principio del Periodo	25,950.29	24,409.60
Efectivo y sus equivalentes al efectivo al Final del Periodo	12,564.25	25,950.29

*Las notas adjuntas son parte integrante de los Estados Financieros.

ARRARRAY CIA.LTDA
CONCILIACION ENTRE LA GANANCIA (PERDIDA) NETA Y LOS FLUJOS DE OPERACIÓN
Por los años terminados el 31 de Diciembre del 2019 y 2018

En dólares Americanos

	Dec-19	Dec-18
CONCILIACION ENTRE LA GANANCIA (PERDIDA) NETA Y LOS FLUJOS DE OPERACIÓN		
GANANCIA (PÉRDIDA) ANTES DE 15% A TRABAJADORES E IMPUESTO A LA RENTA	922.24	10,013.87
AJUSTE POR PARTIDAS DISTINTAS AL EFECTIVO:		
Ajustes por gasto de depreciación y amortización	13,534.90	6,300.34
Ajustes por gastos por deterioro (reversiones por deterioro)	-	
Ajustes por gastos en provisiones-Incobrables y Otras	-	451.11
Otros ajustes por partidas distintas al efectivo	-	-
TOTAL AJUSTES	13,534.90	6,751.45
	14,457.14	16,765.32
CAMBIOS EN ACTIVOS Y PASIVOS:		
(Incremento) disminución en cuentas por cobrar clientes	(9,756.90)	(26,420.27)
(Incremento) disminución en otras cuentas por cobrar	(17,562.68)	
(Incremento) disminución en anticipos de proveedores	-	2,930.91
(Incremento) disminución en inventarios	(1,988.84)	
(Incremento) disminución en otros activos	-	-
Incremento (disminución) en cuentas por pagar comerciales	(11,153.19)	33,047.36
Incremento (disminución) en otras cuentas por pagar	16,243.59	
Incremento (disminución) en beneficios empleados	-	9,970.74
Incremento (disminución) en anticipos de clientes	-	-
Incremento (disminución) en otros pasivos	-	39,572.64
TOTAL INCREMENTOS (DISMINUCIÓN) EN ACTIVOS Y PASIVOS	(24,218.02)	59,101.38
Flujos de efectivo netos procedentes de (utilizados en) actividades de operación	(9,760.88)	75,866.70
PRUEBA	0.00	0.00
		
Representante Legal		Contador
Felipe Salas		Mauricio Toaquiza
C.I.:1703742013		RUC:1717981649001

*Las notas adjuntas son parte integrante de los Estados Financieros.

ARRARRAY CIA. LTDA.
POLITICAS CONTABLES Y NOTAS A LOS ESTADOS FINANCIEROS
AL 31 DE DICIEMBRE 2019
(En dólares americanos)

1. INFORMACIÓN GENERAL

La Compañía ARRARRAY CIA. LTDA.: (En adelante "La compañía") Está legalmente constituida en el Ecuador, mediante escritura pública otorgada ante la Notaria Segunda del Cantón Quito, el siete de abril del dos mil quince.

OBJETO SOCIAL: La compañía tiene como objeto social organización, promoción, gestión de eventos como exposiciones comerciales.

DOMICILIO PRINCIPAL DE LA COMPAÑÍA: Andalucía N24-234 y Luis Cordero.

DOMICILIO FISCAL: Quito - Ecuador

2. BASES DE PRESENTACION DE LAS CUENTAS ANUALES

A continuación, se describen las principales bases contables adoptadas en la preparación de estos Estados Financieros.

2.1. Bases de Presentación

Declaración de cumplimiento

Los Estados Financieros de la Compañía han sido preparados de acuerdo con las Normas Internacionales de Información Financiera para pequeñas y medianas entidades (**NIIF para la PYMES**), emitidas por el Consejo de Normas Internacionales de Contabilidad (IASB), adoptadas en Ecuador, La Administración declara que las NIIF han sido aplicadas integralmente y sin reservas de las referidas normas internacionales y aplicadas de manera uniforme a los ejercicios que se presentan, en la preparación de los presentes Estados Financieros que se han preparado bajo el criterio del costo histórico.

La preparación de estos Estados Financieros conforme con las NIIF, exigen el uso de ciertas estimaciones contables. También exige a la Administración que ejerza su juicio en el proceso de aplicar políticas contables de la Compañía.

Los presentes Estados Financieros han sido preparados a partir de los registros de contabilidad mantenidos por la compañía y formulados por la Administración para conocimiento y aprobación de los señores Socios en Junta General.

- De forma que muestre la imagen fiel del patrimonio y de la situación financiera al 31 de diciembre del 2019 y de los resultados de sus operaciones, de los cambios en el patrimonio neto y de los flujos de efectivo, que se han producido en la compañía en el ejercicio terminado en esa fecha.
- En la Nota N° 3: **“Principios, políticas contables y criterios de valoración”**, se revelan los principios contables y criterios de valoración de los activos más significativos aplicados en la preparación de los Estados Financieros del ejercicio 2019.

2.2. Moneda funcional y de presentación

Las partidas incluidas en éstos Estados Financieros y en sus Notas se valoran utilizando la moneda del entorno económico principal en que la compañía opera (moneda funcional). Los Estados Financieros se expresan en unidades monetarias (Dólares Americanos), que es la moneda funcional y de presentación.

2.3. Responsabilidad de la información

La información contenida en éstos Estados Financieros es responsabilidad de la Administración ratificadas posteriormente por la Junta de Socios.

En la preparación de los Estados Financieros se han utilizado determinadas estimaciones para cuantificar los activos, pasivos, ingresos, gastos y compromisos que figuran registrados en ellas. Básicamente, estas estimaciones se refieren a:

1. Reconocimiento y medición de activos, pasivos, ingresos y gastos
2. La vida útil de las propiedades, planta y equipo
3. La valoración de activos para determinar la existencia de pérdidas por deterioro de determinados activo
4. Reconocimiento de Jubilación Patronal y Desahucio

2.4. Clasificación de saldos en corrientes y no corrientes

En el estado de situación financiera, los saldos se clasifican en función de sus vencimientos, como corriente con vencimiento igual o inferior a doce meses, contados desde la fecha de cierre de los Estados Financieros y como no corriente, los mayores a ese periodo.

3. PRINCIPIOS, POLITICAS CONTABLES Y CRITERIOS DE VALORACIÓN

En la elaboración de estos Estados Financieros de la compañía correspondientes al ejercicio 2019, se han aplicado los siguientes principios y políticas contables y criterios de valoración.

3.1. Efectivo y Equivalentes al Efectivo

Se registran los recursos de alta liquidez de los cuales dispone la compañía para sus operaciones regulares y que no está restringido su uso, se registran en efectivo o equivalentes de efectivo: caja, depósitos a la vista, inversiones a corto plazo de gran liquidez que son fácilmente convertibles, con un vencimiento original de 3 meses o menos, los sobregiros son clasificados en el pasivo, cuando aplique.

3.2. Activos y Pasivos Financieros

Clasificación

Los activos financieros dentro del alcance de las Secciones 11 y 12 “Instrumentos Financieros”- Presentación, Reconocimiento y Medición, son clasificados como activos financieros para préstamos y cuentas por cobrar. Los pasivos financieros se clasifican en la categoría de “Otros Pasivos Financieros”. La clasificación depende del propósito para el cual se adquirieron los activos o contrataron los pasivos la compañía ha definido y valoriza sus activos financieros de la siguiente forma:

Al 31 de diciembre del 2019 Y 2018 la Compañía mantuvo activos financieros en la categoría de “préstamos y cuentas por cobrar”. De igual forma, la Compañía mantuvo pasivos financieros en la categoría de “Otros Pasivos Financieros”, cuyas características se explican a continuación:

Préstamos y cuantas por cobrar

Representados en el estado de situación financiera por las cuentas por cobrar clientes y otras cuentas por cobrar, son activos financieros no derivados que dan derecho a pagos fijos o determinables y que no cotizan en un mercado activo. Se incluyen en el activo corriente, porque sus vencimientos son menores a 12 meses.

Otros pasivos financieros

Representados en el estado de situación financiera por cuentas y documentos por pagar, otras cuentas por pagar y préstamos de Instituciones Financieras. Se incluyen en el pasivo corriente, excepto por los de vencimientos mayores a 12 meses contados a partir de la fecha del estado de situación financiera.

Reconocimiento y medición inicial y posterior

Reconocimiento

La Compañía reconoce un activo o pasivo financiero en el estado de situación financiera a la fecha de la negociación y se reconocen cuando se compromete a comprar o vender el activo o pagar el pasivo.

Medicación Inicial

Los activos y Pasivos financieros son medidos inicialmente a su valor razonable más cualquier costo atribuible a la transacción, que, de ser significativo, es reconocido como parte del activo o pasivo siempre que el activo o pasivo financiero no sea designado como de valor razonable a través de ganancias o pérdidas. Con posterioridad al reconocimiento inicial la compañía valoriza los mismos como se detalla a continuación:

Medición posterior

Préstamos y cuentas por cobrar: Posterior a su reconocimiento inicial se miden al costo amortizado aplicando el método de interés efectivo. En específico, la compañía presenta las siguientes cuentas dentro de esta categoría:

Clientes

Estas cuentas corresponden a los montos adeudados por sus clientes por la venta y servicios, en el curso normal de su operación. Si se espera cobrar en un año o menos se clasifican como activos corrientes, de lo contrario se presentarán como activos no corrientes. Estas cuentas se registran a su valor nominal que es equivalente a su costo amortizado, pues no generan intereses y se recuperan a corto plazo.

Las ventas se realizan en condiciones normales de cobro, y los importes de las cuentas por cobrar comerciales, no tienen intereses, se asume que no tienen componente de financiación cuando las ventas se hacen en un periodo corto de cobro, lo que está en línea con la práctica de mercado y las políticas de cobro de la compañía, por lo tanto, las cuentas por cobrar se registran al precio de factura.

Otras cuentas por cobrar

Estas cuentas corresponden principalmente a los préstamos a empleados que se liquidan a corto plazo y no generan intereses por lo cual se registran a su valor nominal que es equivalente a su costo amortizado.

Pasivos financieros

Posterior a su reconocimiento inicial se miden al costo amortizado aplicando el método de interés efectivo. En específico, la compañía presenta las siguientes cuentas dentro de esta categoría:

Cuentas y documentos por pagar

Son obligaciones de pago por bienes o servicios adquiridos de proveedores locales o del exterior en el curso normal de los negocios. Se reconocen a su valor nominal que es equivalente a su costo amortizado pues no generan intereses y son cancelados hasta 60 días.

Préstamos bancarios

Se registran inicialmente a su valor nominal que no difiere de su valor razonable. No existen costos de transacciones significativas incurridos al momento de su contratación. Posteriormente se miden al costo amortizado utilizando las tasas de interés pactadas con la institución bancaria.

Deterioro de activos financieros

Al final de cada periodo sobre el que se informa, los importes en libros de las cuentas por cobrar comerciales y otras cuentas por cobrar se revisan para determinar si existe alguna evidencia objetiva de que no vayan a ser recuperable.

Si se identifica dicha evidencia se reconocerá de inmediato una pérdida por deterioro del valor, en los resultados con la provisión de cuentas incobrables.

Deterioro por cuentas incobrables

Cuando existe evidencia de deterioro de las cuentas por cobrar, el importe de esta cuenta se reducirá mediante una provisión, para efectos de su presentación en los Estados Financieros, se registrará la provisión por la diferencia entre el valor en libros de las cuentas por cobrar menos el importe recuperable de las mismas, las pérdidas por deterioro relacionadas a las cuentas incobrables, se registrarán como gastos en el Estado de Resultados Integrales.

3.3. Activos por Impuestos Corrientes

Corresponden principalmente a crédito tributario: 12% de IVA en compras e IVA retenido, Retenciones de Impuesto a la Renta del año corriente y de ejercicios anteriores, Anticipo de Impuesto a la Renta, las cuales se encuentran valorizadas a su valor nominal y no cuentan con derivados implícitos significativos que generen la necesidad de presentarlos por separados.

3.4. Propiedad, Planta y Equipo

- **Medición en el momento de reconocimiento**

Las partidas de activos fijos se miden inicialmente al costo, el costo de los activos comprende su precio de adquisición más todos los costos directamente relacionados con la ubicación del activo, su puesta en condiciones de funcionamiento según lo previsto por la Gerencia y la estimación inicial de cualquier costo de desmantelamiento y retiro del elemento o rehabilitación de la ubicación del activo, en caso de ser necesario.

- **Medición posterior al reconocimiento: Modelo del costo**

Después del reconocimiento inicial, los activos fijos son registrados al costo menos la depreciación acumulada y el importe acumulado de las pérdidas por deterioro de su valor si existiera.

Los gastos de reparaciones y mantenimiento se imputan a resultados en el periodo en el que se producen.

- **Método de Depreciación y vidas útiles**

La depreciación se carga para distribuir el costo de los activos a lo largo de su vida útil estimada, aplicando el método lineal. Si existe algún indicio de que se ha producido un cambio significativo en la tasa de depreciación, vida útil o valor residual, de un activo, se revisa la depreciación de este activo de forma prospectiva.

A continuación, se presentan las principales partidas de activos fijos y las tasas de depreciación anuales en el cálculo de la depreciación:

Concepto	Vida útil	%
Instalaciones	10 años	10%
Muebles y Enseres	10 años	10%
Maquinarias y Equipos	10 años	10%
Equipo de Computación	3 años	33%
Vehículos	5 años	20%

3.5. Pérdidas por deterioro de valor de los activos no financieros y financieros

En cada fecha sobre la que se informa, se revisaran las propiedades, planta y equipo, para determinar si existen indicios de que estos activos hayan sufrido una pérdida por deterioro del valor. Si existen indicios de un posible deterioro del valor, se estima y se compara el importe recuperable de cualquier activo afectado (o grupo de activos relacionados) con su importe en libros. Si el importe recuperable estimado es inferior, se reduce el importe en libros al importe recuperable estimado, y se reconocerá una pérdida por deterioro del valor en resultados, si existiere.

De forma similar, en cada fecha sobre la que se informa, se evaluará si existe deterioro del valor de los inventarios, comparando el importe en libros de cada partida del inventario (o grupo de partidas similares) con su precio de venta menos los costos de terminación y ventas. Si una partida del inventario se ha deteriorado, se reduce su importe en libros al precio de venta menos los costos y gastos de terminación y ventas, y se reconocerá inmediatamente una pérdida

por deterioro del valor en resultados con la provisión de inventarios por el valor neto de realización si existiere.

En el caso de los activos que tienen origen comercial, cuentas por cobrar, la compañía tiene definida una política para el registro de provisiones por deterioro en función de la antigüedad del saldo vencido, que se aplica con carácter general, excepto en aquellos casos en que exista alguna particularidad que hace aconsejable el análisis específico de cobrabilidad.

3.6. Cuentas comerciales a pagar y otras cuentas por pagar

Las cuentas comerciales a pagar son obligaciones de pago por bienes o servicios que se han adquirido de los proveedores en el curso ordinario del negocio. Las cuentas a pagar se clasifican como pasivo corriente si los pagos tienen vencimiento a un año o menos (o vencen en el ciclo normal del negocio). En caso contrario, se presentan como pasivos no corrientes.

Las cuentas comerciales y otras cuentas a pagar corrientes se reconocen inicialmente a valor nominal, ya que su plazo medio de pago es reducido y no existe diferencia material con su valor razonable.

Las otras cuentas por pagar corresponden principalmente a cuentas por pagar propias del giro del negocio, tales como; obligaciones patronales y tributarias son reconocidos inicial y posteriormente a su valor nominal.

3.7. Obligaciones con Instituciones Financieras

Los préstamos y pasivos financieros de naturaleza similar se reconocen inicialmente por su valor razonable, neto de los costos en que se haya incurrido en la transacción.

Posteriormente, se valorizan a su costo amortizado y cualquier diferencia entre los fondos obtenidos (netos de los costos necesarios para su obtención) y el valor de reembolso, se reconoce en el estado de resultados durante el periodo de vigencia de la deuda, de acuerdo con el método de la tasa de interés efectiva.

3.8. Provisiones

Se registrará el importe estimado, para cubrir obligaciones presentes como resultado de sucesos pasados, ante la posibilidad de que la compañía, a futuro, tenga que desprenderse de recursos. Las provisiones serán evaluadas periódicamente y se cuantificarán teniendo en consideración la mejor información disponible a la fecha de cada cierre de los Estados Financieros. (En caso de aplicar).

3.9. Impuesto a la renta corriente y diferido

El gasto por Impuesto a la Renta representa la suma del impuesto a la renta por pagar corriente y el impuesto diferido. El impuesto se reconoce en el estado de resultados integrales.

3.9.1 Impuesto corriente

El impuesto por pagar corriente se basa en la utilidad gravable (tributaria) registrada durante el año. La utilidad gravable difiere de la utilidad contable, debido a las partidas de ingresos o gastos impositivos o deducibles y partidas que nunca son gravables o deducibles.

El pasivo de la compañía por concepto del impuesto corriente se calcula utilizando las tasas fiscales aprobadas al final de cada periodo. (Para el 2018, 22% y para el 2019, 25%).

3.9.2 Impuestos diferidos

El Impuesto diferido se reconoce sobre las diferencias temporarias entre el valor en libros de los activos y pasivos incluidos en los Estados Financieros y las bases fiscales correspondientes, utilizadas para determinar la utilidad gravable. El pasivo por impuesto diferido se reconoce generalmente para todas las diferencias temporarias impositivas.

Se reconocerá un activo por impuestos diferidos, por causa de todas las diferencias temporarias deducibles, en la medida en que resulte probable que la compañía disponga de utilidades gravables futuras contra las que se podría cargar esas diferencias temporarias deducibles, en los casos que aplique.

En las reformas a la ley y reglamento para el ejercicio 2015, se permite el reconocimiento de activos y pasivos por impuestos diferidos en los casos y condiciones que establezca el reglamento.

3.10. Beneficios a los trabajadores

3.10.1 Beneficios de corto plazo

Corresponden principalmente a:

Participación a trabajadores en las utilidades que se calculan en función del 15% de la utilidad contable anual antes de impuesto a la renta, según lo establecido por la legislación vigente y se registra con cargo a resultados.

Vacaciones: Que se registra el costo correspondiente a las vacaciones del personal sobre base devengada.

Décimo tercer y décimo cuarto sueldo, se provisionan y pagan de acuerdo a la legislación vigente.

3.10.2 Beneficios de largo plazo

Jubilación patronal y desahucio, la Compañía tiene un plan de beneficio definido para jubilación patronal, normado y requerido por las leyes laborales ecuatorianas.

Adicionalmente de acuerdo a las Leyes vigentes, en los casos de determinación de la relación laboral por desahucio solicitado por el empleador o por el trabajador, el empleador bonificar al trabajador con el 25% del equivalente a la última remuneración mensual y por cada uno de los años de servicio prestado a la misma Compañía o empleador, este beneficio se denomina desahucio.

La Compañía determina anualmente las provisiones para jubilación patronal y desahucio con base en un estudio actuarial practicado por un profesional independiente y se reconocen con cargo a los costos y gastos (Resultados) del año aplicando el método de Costeo de Crédito Unitario Proyectado representan el valor presente de las obligaciones a la fecha del estado de situación financiera, el cual es obtenido descontando los flujos de salida de efectivo a una tasa anual equivalente a la tasa promedio de los bonos de gobierno.

Las ganancias y pérdidas actuariales que surjan de los ajustes basados en la experiencia y cambios en los supuestos actuariales se cargan a otros resultados integrales.

3.11. Patrimonio

3.11.1 Capital Social

El capital social está constituido por \$600.00

3.11.2 Reserva Legal

La Compañía debe apropiar por lo menos el 5% de la utilidad líquida, hasta que el saldo de dicha reserva alcance el 20% del capital pagado. La reserva legal no está disponible para distribución de dividendos, pero puede ser capitalizada en su totalidad o utilizada para absorber pérdidas.

3.11.3 Resultados Acumulados

Los resultados acumulados comprenden cuentas patrimoniales como:

- Reserva de Capital
- Utilidades acumuladas de ejercicios anteriores
- Pérdidas acumuladas de ejercicios anteriores
- Utilidad de ejercicio

- Pérdida del ejercicio

Se debe considerar que la utilidad o pérdida contable del ejercicio se resta el 15% de la utilidad bruta y se resta el valor del impuesto causado corriente, y en resta el valor del impuesto diferido.

3.12. Ingresos de actividades ordinarias

Los ingresos por actividades ordinarias se reconocen cuando se produce la entrada bruta de beneficios económicos originados en el curso de las actividades ordinarias de la compañía durante el ejercicio, siempre que dicha entrada de beneficios provoque un incremento en el patrimonio neto que no esté relacionado con las aportaciones de los propietarios de ese patrimonio y estos beneficios puedan ser valorados con fiabilidad. Los ingresos ordinarios se valoran por el valor razonable de la contrapartida recibida o por recibir, derivada de los mismos.

El ingreso por actividades ordinarias se presenta neto de impuesto, descuentos, devoluciones o rebajas.

3.13. Reconocimiento de costos

Los costos de venta son registrados basándose en el principio del devengado, incluyen todos aquellos rubros relacionados con la venta de los productos vendidos, neto de devoluciones efectuadas en cada periodo.

3.14. Reconocimiento de gastos de administración y ventas

Los gastos son registrados basándose en el principio del devengado, es decir, todos los gastos son reconocidos el momento en que se conoce el uso o recepción de un bien o servicio, corresponden principalmente a las erogaciones relacionadas con: pago de bienes y servicios, y demás gastos asociados a la actividad administrativa y ventas.

3.15. Estimaciones y Criterios contables críticos

La preparación de Estados Financieros requiere que la administración realice estimaciones y utilice supuestos que afectan los montos incluidos en estos Estados Financieros y sus notas relacionadas. Las estimaciones realizadas y supuestas utilizadas por la compañía se encuentran basados en la experiencia histórica e información suministrada por fuentes externas calificadas. Sin embargo, los resultados finales podrían diferir de las estimaciones bajo ciertas condiciones.

Las estimaciones y políticas contables significativas son definidas como aquellas que son importantes para reflejar correctamente la situación financiera y los resultados de la Compañía y/o las que requieran un alto grado de juicio por parte de la Administración,

La administración es quien determina las vidas útiles estimadas y los correspondientes cargos por depreciación para sus propiedades, planta y equipo, esta estimación se basa en los ciclos de vida de los activos en función del uso esperado por la compañía, considerando como base depreciable el valor resultante entre el costo de adquisición del bien menos su valor de recuperación estimada de ser relevante.

3.16. Principio de Negocio en Marcha

Los Estados Financieros se preparan normalmente sobre la base de que la compañía está en funcionamiento, y continuará sus actividades de operación dentro del futuro previsible. Por lo tanto, la compañía no tiene intención ni necesidad de liquidar o de cortar de forma importante sus operaciones.

NOTAS

ACTIVOS CORRIENTES

		Diciembre	
		dic-19	dic-18
5	EFFECTIVO Y EQUIVALENTES AL EFFECTIVO		
	Un resumen de estas cuentas, es como sigue:		
SRI	DETALLE	VALOR USD	VALOR USD
	Caja Chica	535.97	-
	Banco Pichincha	11,371.30	25,950.29
	Produbanco	618.98	-
331	TOTAL EFFECTIVO Y EQUIVALENTES AL EFFECTIVO	12,526.25	25,950.29
Cuentas y Documentos por Cobrar Corrientes			
6	Cuentas y Documentos por Cobrar Clientes Corrientes	dic-19	dic-18
	Un resumen de estas cuentas, es como sigue:		
SRI	DETALLE	VALOR USD	VALOR USD
315	Cuentas por Cobrar Clientes No Relacionados-Locales	9,756.90	-
	TOTAL CUENTAS Y DOCUMENTOS POR COBRAR COMERCIALES	9,756.90	-
(-)DETERIORO ACUMULADO (PROVISION PARA CREDITOS INCOBRABLES)			
SRI	DETALLE	VALOR USD	VALOR USD
	(-)TOTAL DETERIORO ACUMULADO (PROVISION CUENTAS INCOBRABLES)	-	-
	NETO CUENTAS Y DOCUMENTOS POR COBRAR COMERCIALES	9,756.90	-
7	OTRAS CUENTAS Y DOCUMENTOS POR COBRAR CORRIENTES	dic-19	dic-18
	Un resumen de éstas cuentas, es como sigue:		
SRI	DETALLE	VALOR USD	VALOR USD
	TOTAL POR COBRAR ACCIONISTAS, SOCIOS Y OTROS	-	-
SRI	DETALLE	VALOR USD	VALOR USD
	TOTAL DIVIDENDOS POR COBRAR	-	-
SRI	DETALLE	VALOR USD	VALOR USD
322	Otras cuentas por cobrar Relacionadas -Locales	3,906.90	-
	TOTAL OTRAS CUENTAS POR COBRAR RELACIONADAS	3,906.90	-
SRI	DETALLE	VALOR USD	VALOR USD
325	Otras Cuentas por Cobrar No Relacionadas Locales	56,726.36	22,467.85
	TOTAL OTRAS CUENTAS POR COBRAR NO RELACIONADAS	56,726.36	22,467.85
	TOTAL OTRAS CUENTAS POR COBRAR CORRIENTES	60,633.26	22,467.85
(-)DETERIORO ACUMULADO (PROVISION PARA CREDITOS INCOBRABLES)			
	Un resumen de éstas cuentas, es como sigue:		
SRI	DETALLE	VALOR USD	VALOR USD
	(-)TOTAL DETERIORO (PROVISION CUENTAS INCOBRABLES)	-	-
	NETO OTRAS CUENTAS Y DOCUMENTOS POR COBRAR CORRIENTES	60,633.26	-
8	OTROS ACTIVOS FINANCIEROS CORRIENTES	dic-19	dic-18
	Un resumen de éstas cuentas, es como sigue:		
SRI	DETALLE	VALOR USD	VALOR USD
	TOTAL OTROS ACTIVOS FINANCIEROS CORRIENTES	-	-
9	PORCION CORRIENTE DE ARRENDAMIENTO FINANCIERO POR COBRAR	dic-19	dic-18
	Un resumen de éstas cuentas, es como sigue:		
SRI	DETALLE	VALOR USD	VALOR USD
	TOTAL PORCION CORRIENTE DE ARRENDAMIENTO FINANCIERO	-	-
10	IMPORTE BRUTO ADEUDADO CONTRATOS DE CONSTRUCCION	dic-19	dic-18
	Un resumen de éstas cuentas, es como sigue:		
SRI	DETALLE	VALOR USD	VALOR USD
	TOTAL IMPORTE BRUTO ADEUDADO CLIENTES CONTRATOS CONSTRUCCION	-	-

ARRARRAY CIA.LTDA
Notas a los Estados Financieros
Con Normas "NIIF"
En dólares Americanos

11	ACTIVOS POR IMPUESTOS CORRIENTES	dic-19	dic-18																				
	Un resumen de éstas cuentas, es como sigue:																						
	<table> <tr> <th>SRI</th><th>DETALLE</th><th>VALOR USD</th><th>VALOR USD</th></tr> <tr> <td>335</td><td>Crédito Tributario a favor del Sujeto Pasivo (ISD)</td><td>-</td><td>-</td></tr> <tr> <td>336</td><td>Crédito Tributario a favor del Sujeto Pasivo (IVA)-14%</td><td>1,496.78</td><td>-</td></tr> <tr> <td>337</td><td>Crédito Tributario a favor del Sujeto Pasivo (RENTA)</td><td>15,154.92</td><td>8,263.18</td></tr> <tr> <td></td><td>TOTAL ACTIVOS POR IMPUESTOS CORRIENTES</td><td>16,651.70</td><td>8,263.18</td></tr> </table>	SRI	DETALLE	VALOR USD	VALOR USD	335	Crédito Tributario a favor del Sujeto Pasivo (ISD)	-	-	336	Crédito Tributario a favor del Sujeto Pasivo (IVA)-14%	1,496.78	-	337	Crédito Tributario a favor del Sujeto Pasivo (RENTA)	15,154.92	8,263.18		TOTAL ACTIVOS POR IMPUESTOS CORRIENTES	16,651.70	8,263.18		
SRI	DETALLE	VALOR USD	VALOR USD																				
335	Crédito Tributario a favor del Sujeto Pasivo (ISD)	-	-																				
336	Crédito Tributario a favor del Sujeto Pasivo (IVA)-14%	1,496.78	-																				
337	Crédito Tributario a favor del Sujeto Pasivo (RENTA)	15,154.92	8,263.18																				
	TOTAL ACTIVOS POR IMPUESTOS CORRIENTES	16,651.70	8,263.18																				
12	INVENTARIOS	dic-19	dic-18																				
	Un resumen de los inventarios es como sigue:																						
	<table> <tr> <th>SRI</th><th>DETALLE</th><th>VALOR USD</th><th>VALOR USD</th></tr> <tr> <td>343</td><td>Inventario de Suministros y Materiales</td><td>1,988.84</td><td>-</td></tr> <tr> <td></td><td>TOTAL INVENTARIOS</td><td>1,988.84</td><td>-</td></tr> </table>	SRI	DETALLE	VALOR USD	VALOR USD	343	Inventario de Suministros y Materiales	1,988.84	-		TOTAL INVENTARIOS	1,988.84	-										
SRI	DETALLE	VALOR USD	VALOR USD																				
343	Inventario de Suministros y Materiales	1,988.84	-																				
	TOTAL INVENTARIOS	1,988.84	-																				
	(-)DETERIORO ACUMULADO DEL VALOR DEL INVENTARIO AJUSTE VNR	dic-19	dic-18																				
	<table> <tr> <th>SRI</th><th>DETALLE</th><th>VALOR USD</th><th>VALOR USD</th></tr> <tr> <td></td><td>TOTAL DETERIORO DEL VALOR AJUSTE AL VALOR NETO REALIZABLE</td><td>-</td><td>-</td></tr> <tr> <td></td><td>NETO INVENTARIOS</td><td>1,988.84</td><td>-</td></tr> </table>	SRI	DETALLE	VALOR USD	VALOR USD		TOTAL DETERIORO DEL VALOR AJUSTE AL VALOR NETO REALIZABLE	-	-		NETO INVENTARIOS	1,988.84	-										
SRI	DETALLE	VALOR USD	VALOR USD																				
	TOTAL DETERIORO DEL VALOR AJUSTE AL VALOR NETO REALIZABLE	-	-																				
	NETO INVENTARIOS	1,988.84	-																				
13	ACTIVOS NO CORRIENTES MANTENIDOS PARA LA VENTA	dic-19	dic-18																				
	Un resumen de éstas cuentas, es como sigue:																						
	<table> <tr> <th>SRI</th><th>DETALLE</th><th>VALOR USD</th><th>VALOR USD</th></tr> <tr> <td></td><td>TOTAL ACTIVOS NO CORRIENTES MANTENIDOS PARA LA VENTA</td><td>-</td><td>-</td></tr> </table>	SRI	DETALLE	VALOR USD	VALOR USD		TOTAL ACTIVOS NO CORRIENTES MANTENIDOS PARA LA VENTA	-	-														
SRI	DETALLE	VALOR USD	VALOR USD																				
	TOTAL ACTIVOS NO CORRIENTES MANTENIDOS PARA LA VENTA	-	-																				
14	ACTIVOS BIOLOGICOS	dic-19	dic-18																				
	PLANTAS VIVAS FRUTOS EN CRECIMIENTO																						
	Un resumen de éstas cuentas, es como sigue:																						
	<table> <tr> <th>SRI</th><th>DETALLE</th><th>VALOR USD</th><th>VALOR USD</th></tr> <tr> <td></td><td>TOTAL PLANTAS VIVAS FRUTOS EN CRECIMIENTO</td><td>-</td><td>-</td></tr> </table>	SRI	DETALLE	VALOR USD	VALOR USD		TOTAL PLANTAS VIVAS FRUTOS EN CRECIMIENTO	-	-														
SRI	DETALLE	VALOR USD	VALOR USD																				
	TOTAL PLANTAS VIVAS FRUTOS EN CRECIMIENTO	-	-																				
	ANIMALES VIVOS	dic-19	dic-18																				
	Un resumen de estas cuentas, es como sigue:																						
	<table> <tr> <th>SRI</th><th>DETALLE</th><th>VALOR USD</th><th>VALOR USD</th></tr> <tr> <td></td><td>TOTAL PLANTAS VIVAS FRUTOS EN CRECIMIENTO</td><td>-</td><td>-</td></tr> <tr> <td></td><td>TOTAL ACTIVOS BIOLOGICOS</td><td>-</td><td>-</td></tr> </table>	SRI	DETALLE	VALOR USD	VALOR USD		TOTAL PLANTAS VIVAS FRUTOS EN CRECIMIENTO	-	-		TOTAL ACTIVOS BIOLOGICOS	-	-										
SRI	DETALLE	VALOR USD	VALOR USD																				
	TOTAL PLANTAS VIVAS FRUTOS EN CRECIMIENTO	-	-																				
	TOTAL ACTIVOS BIOLOGICOS	-	-																				
15	GASTOS PAGADOS POR ANTICIPADO	dic-19	dic-18																				
	Un resumen de éstas cuentas, es como sigue:																						
	<table> <tr> <th>SRI</th><th>DETALLE</th><th>VALOR USD</th><th>VALOR USD</th></tr> <tr> <td>356</td><td>Propaganda y publicidad prepagada</td><td>-</td><td>-</td></tr> <tr> <td>358</td><td>Primas de seguro pagados por anticipado</td><td>773.19</td><td>-</td></tr> <tr> <td>359</td><td>Otros-pagos por anticipado</td><td>63,598.37</td><td>46,327.76</td></tr> <tr> <td></td><td>TOTAL ACTIVOS PAGADOS POR ANTICIPADOS</td><td>64,371.56</td><td>46,327.76</td></tr> </table>	SRI	DETALLE	VALOR USD	VALOR USD	356	Propaganda y publicidad prepagada	-	-	358	Primas de seguro pagados por anticipado	773.19	-	359	Otros-pagos por anticipado	63,598.37	46,327.76		TOTAL ACTIVOS PAGADOS POR ANTICIPADOS	64,371.56	46,327.76		
SRI	DETALLE	VALOR USD	VALOR USD																				
356	Propaganda y publicidad prepagada	-	-																				
358	Primas de seguro pagados por anticipado	773.19	-																				
359	Otros-pagos por anticipado	63,598.37	46,327.76																				
	TOTAL ACTIVOS PAGADOS POR ANTICIPADOS	64,371.56	46,327.76																				
16	OTROS ACTIVOS CORRIENTES	dic-19	dic-18																				
	Un resumen de éstas cuentas, es como sigue:																						
	<table> <tr> <th>SRI</th><th>DETALLE</th><th>VALOR USD</th><th>VALOR USD</th></tr> <tr> <td>360</td><td>Otros Activos Corrientes</td><td>-</td><td>47,035.05</td></tr> <tr> <td></td><td>TOTAL OTROS ACTIVOS CORRIENTES</td><td>-</td><td>47,035.05</td></tr> </table>	SRI	DETALLE	VALOR USD	VALOR USD	360	Otros Activos Corrientes	-	47,035.05		TOTAL OTROS ACTIVOS CORRIENTES	-	47,035.05										
SRI	DETALLE	VALOR USD	VALOR USD																				
360	Otros Activos Corrientes	-	47,035.05																				
	TOTAL OTROS ACTIVOS CORRIENTES	-	47,035.05																				

ACTIVOS NO CORRIENTES

17	PROPIEDADES, PLANTA Y EQUIPOS		dic-19	dic-18	
	Un resumen de éstas cuentas, es como sigue:				
	SRI	DETALLE	VALOR USD	ADICIONES Y RETIROS(neto)	VALOR USD
	368	MAQUINARIA-Costo Histórico antes de re expresiones o revaluaciones	42,380.86	39,375.03	3,005.83
	373	Muebles y Enseres	1,423.29	-	1,423.29
	374	Equipo de Computación	17,409.03	500.00	16,909.03
		Propiedades planta y equipo por contratos de arrendamiento financiero			
	383	Otras propiedades, planta y equipo	44,710.72	(39,375.03)	84,085.75
	SRI	Total Costo Propiedad, Planta y Equipo	105,923.90	500.00	105,423.90
	384	(-) Depreciación acumulada Propiedades, P Y E- Del Costo	(23,676.99)	(12,519.12)	11,157.87
	386	(-) Deterioro acumulado de Propiedades, P y E	-	-	-
		Total Depreciación Acumulada Y Deterioro	(23,676.99)	(12,519.12)	11,157.87
		PROPIEDAD PLANTA Y EQUIPO (neto)	82,246.91	13,019.12	94,266.03

18

ACTIVOS INTANGIBLES

dic-19

dic-18

Un resumen de éstas cuentas, es como sigue:

SRI	DETALLE	VALOR USD	ADICIONES Y RETIROS(neto)	VALOR USD
	TOTAL ACTIVOS INTANGIBLES	-	-	-
	TOTAL AMORTIZACION Y DETERIORO	-	-	-
	TOTAL ACTIVOS INTANGIBLES NETO	-	-	-

19

PROPIEDAD DE INVERSION

dic-19

dic-18

Un resumen de propiedad de inversión es como sigue:

SRI	DETALLE	VALOR USD	ADICIONES Y RETIROS(neto)	VALOR USD
	Terrenos			
	Edificios			
	Total Costo Propiedad de Inversión	-	-	-
	Total Depreciación Acumulada	-	-	-
	PROPIEDAD DE INVERSIÓN (NETO)	-	-	-

20

ACTIVOS BIOLOGICOS

dic-19

dic-18

PLANTAS VIVAS FRUTOS EN CRECIMIENTO

SRI	DETALLE	VALOR USD	ADICIONES Y RETIROS(neto)	VALOR USD
	TOTAL COSTO ACTIVOS BIOLOGICOS	-	-	-

ANIMALES VIVOS

dic-19

dic-18

SRI	DETALLE	VALOR USD	ADICIONES Y RETIROS(neto)	VALOR USD
	TOTAL COSTO ACTIVOS BIOLOGICOS	-	-	-

NETO ACTIVOS BIOLOGICOS

-

-

-

21

CUENTAS Y DOCUMENTOS POR COBRAR CLIENTES NO CORRIENTES

dic-19

dic-18

Un resumen de éstas cuentas, es como sigue:

SRI	DETALLE	VALOR USD	VALOR USD
	TOTAL CUENTAS Y DOCUMENTOS POR COBRAR COMERCIALES	-	-

SRI	DETALLE	VALOR USD	VALOR USD
	(-)TOTAL DETERIORO ACUMULADO(PROVISION CUENTAS INCOBRABLES)	-	-

NETO OTRAS CUENTAS Y DOCUMENTOS POR COBRAR COMERCIALES

-

-

-

22

OTRAS CUENTAS Y DOCUMENTOS POR COBRAR NO CORRIENTES

dic-19

dic-18

Un resumen de éstas cuentas, es como sigue:

SRI	DETALLE	VALOR USD	VALOR USD
	TOTAL OTRAS CUENTAS Y DOCUMENTOS POR COBRAR NC	-	-

(-)PROVISION CUENTAS INCOBRABLES Y DETERIORO (N/C)

dic-19

dic-18

SRI	DETALLE	VALOR USD	VALOR USD
	TOTAL PROVISION CUENTAS INCOBRABLES Y DETERIORO N/C	-	-

NETO OTRAS CUENTAS Y DOCUMENTOS POR COBRAR COMERCIALES

-

-

-

23

PORCION NO CORRIENTE DE ARRENDAMIENTON FINANCIERO

dic-19

dic-18

Un resumen de éstas cuentas, es como sigue:

SRI	DETALLE	VALOR USD	VALOR USD
	TOTAL PORCION NO CORRIENTE DE ARRENDAMIENTO FINANCIERO	-	-

24

ACTIVOS POR IMPUESTOS DIFERIDOS

dic-19

dic-18

Un resumen de éstas cuentas, es como sigue:

SRI	DETALLE	VALOR USD	VALOR USD
440	Por diferencias temporarios	74.33	127.24
441	Por perdidas tributarias sujetas a amortización en periodos siguientes	-	-
	TOTAL ACTIVOS POR IMPUETOS DIFERIDOS	74.33	127.24

25	OTROS ACTIVOS NO CORRIENTES	dic-19	dic-18
	Un resumen de éstas cuentas, es como sigue:		
	SRI	DETALLE	VALOR USD
		VALOR USD	
	TOTAL ACTIVOS NO CORRIENTES	-	-

PASIVOS CORRIENTES

CUENTAS Y DOCUMENTOS POR PAGAR CORRIENTES

26	CUENTAS Y DOCUMENTOS POR PAGAR CLIENTES CORRIENTES	dic-19	dic-18
	Un resumen estas cuentas es como sigue:		
	SRI	DETALLE	VALOR USD
		VALOR USD	
	513	Cuentas y Documentos por pagar comerciales corrientes no relacionados locales	22,333.31
	TOTAL CUENTAS Y DOCUMENTOS POR PAGAR COMERCIALES	22,333.31	32,539.57

27	<u>OTRAS CUENTAS Y DOCUMENTOS POR PAGAR CORRIENTES</u>	dic-19	dic-18
	ACCIONISTAS, SOCIOS, PARTICIPES, BENEFICIARIO U OTROS TITULARES DE DERECHO		
	Un resumen de ésta cuenta es como sigue:		
	SRI	DETALLE	VALOR USD
		VALOR USD	
	TOTAL CUENTAS Y DOCUMENTOS POR PAGAR PROVEEDORES	-	-

DIVIDENDOS POR PAGAR

Un resumen de ésta cuenta es como sigue:

SRI	DETALLE	VALOR USD	VALOR USD
	TOTAL DIVIDENDOS POR PAGAR	-	-

OTRAS RELACIONADAS

Un resumen de éstas cuentas es como sigue:

SRI	DETALLE	VALOR USD	VALOR USD
519	Otras cuentas y documentos por pagar relacionadas locales	18,424.03	-
TOTAL OTRAS RELACIONADAS		18,424.03	-
TOTAL OTRAS CUENTAS Y DOCUMENTOS POR PAGAR RELACIONADAS		18,424.03	-

OTRAS NO RELACIONADAS

Un resumen de éstas cuentas es como sigue:

SRI	DETALLE	VALOR USD	VALOR USD
521	Otras cuentas y documentos por pagar No relacionadas locales	-	10,000.00
TOTAL OTRAS CUENTAS Y DOCUMENTOS POR PAGAR NO RELACIONADAS		-	10,000.00
TOTAL OTRAS CUENTAS Y DOCUMENTOS POR PAGAR CORRIENTES		18,424.03	-

28	OBLIGACIONES CON INSTITUCIONES FINANCIERAS-CORRIENTES	dic-19	dic-18
	Un resumen de éstas cuentas es como sigue:		
	SRI	DETALLE	VALOR USD
		VALOR USD	
	RELACIONADAS		
	NO RELACIONADS		
	TOTAL OBLIGACIONES FINANCIERAS CORRIENTES	-	-

29	CREDITO A MUTUO	dic-19	dic-18
	Un resumen de éstas cuentas es como sigue:		
	SRI	DETALLE	VALOR USD
		VALOR USD	
	TOTAL CREDITO MUTUO	-	-

30	IMPUESTO A LA RENTA POR PAGAR DEL EJERCICIO	dic-19	dic-18
	Un resumen de éstas cuentas es como sigue:		
	SRI	DETALLE	VALOR USD
		VALOR USD	
	532	Impuesto a la renta por pagar del ejercicio	-
	TOTAL IMPUESTO A LA RENTA POR PAGAR	-	-

31	PASIVOS CORRIENTES POR BENEFICIOS A EMPLEADO	dic-19	dic-18
	Un resumen de éstas cuentas es como sigue:		
	SRI	DETALLE	VALOR USD
		VALOR USD	
	533	Participación a Trabajadores por pagar del Ejercicio	138.34
	534	Obligaciones con el IESS	2,402.86
	535	Jubilación Patronal	-
	536	Otros Pasivos por Beneficios a Empleados (Décimos, Vacaciones, sueldos por pagar)	23,658.59
	TOTAL PASIVOS CORRIENTES POR BENEFICIO A EMPLEADOS	26,199.79	17,273.22

32	PROVISIONES CORRIENTES	dic-19	dic-18
	Un resumen de éstas cuentas es como sigue:		
	SRI	DETALLE	VALOR USD
		VALOR USD	VALOR USD
		-	-

33	PASIVOS POR INGRESOS DIFERIDOS	dic-19	dic-18
	Un resumen de éstas cuentas es como sigue:		
	SRI	DETALLE	VALOR USD
		VALOR USD	VALOR USD
		-	-

34	OTROS PASIVOS CORRIENTES	dic-19	dic-18
	Un resumen de éstas cuentas es como sigue:		
	SRI	DETALLE	VALOR USD
		VALOR USD	VALOR USD
	548	Transferencias casa matriz y sucursales (del exterior)	-
	549	Otros (Incluye la Administración Tributaria: 104-103) de Diciembre	2,217.17
		TOTAL OTROS PASIVOS CORRIENTES	3,090.15

PASIVOS NO CORRIENTES

35	CUENTAS Y DOCUMENTOS POR PAGAR NO CORRIENTES	dic-19	dic-18
	CUENTAS Y DOCUMENTOS POR PAGAR CLIENTES NO CORRIENTES		
	Un resumen de éstas cuentas es como sigue:		
	SRI	DETALLE	VALOR USD
		VALOR USD	VALOR USD
		-	-

	OTRAS CUENTAS Y DOCUMENTOS POR PAGAR NO CORRIENTES	dic-19	dic-18
	ACCIONISTAS, SOCIOS, PARTICIPES		
	SRI	DETALLE	VALOR USD
		VALOR USD	VALOR USD
	557	Accionistas, socios, participantes por pagar locales	180,000.00
		TOTAL CUENTAS Y DOCUMENTOS POR PAGAR ACCIONISTAS, SOCIOS	180,000.00

	OTRAS CUENTAS Y DOCUMENTOS POR PAGAR NO CORRIENTES RELACIONADAS	dic-19	dic-18
	Un resumen de éstas cuentas es como sigue:		
	SRI	DETALLE	VALOR USD
		VALOR USD	VALOR USD
		-	-

	OTRAS CUENTAS Y DOCUMENTOS POR PAGAR NO CORRIENTES NO RELACIONADAS	dic-19	dic-18
	Un resumen de éstas cuentas es como sigue:		
	SRI	DETALLE	VALOR USD
		VALOR USD	VALOR USD
		-	-
		TOTAL CUENTAS Y DOCUMENTOS POR PAGAR NO CORRIENTES	180,000.00

36	OBLIGACIONES CON INSTITUCIONES FINANCIERAS-NO CORRIENTES	dic-19	dic-18
	Un resumen de éstas cuentas es como sigue:		
	SRI	DETALLE	VALOR USD
		VALOR USD	VALOR USD
		-	-

37	CREDITO A MUTUO	dic-19	dic-18
	Un resumen de éstas cuentas es como sigue:		
	SRI	DETALLE	VALOR USD
		VALOR USD	VALOR USD
		-	-

38	PASIVOS NO CORRIENTES POR BENEFICIOS EMPLEADOS	dic-19	dic-18
	Un resumen de éstas cuentas es como sigue:		
	SRI	DETALLE	VALOR USD
		VALOR USD	VALOR USD
	573	Jubilación patronal	389.62
	574	Desahucio	743.58
	575	Otros Pasivos corrientes por beneficios a empleados	-
		TOTAL PASIVOS NO CORRIENTES POR BENEFICIOS EMPLEADOS	1,104.33

39	PROVISIONES NO CORRIENTES	dic-19	dic-18
	Un resumen de éstas cuentas es como sigue:		
	SRI	DETALLE	VALOR USD
		VALOR USD	VALOR USD
		-	-

40	PASIVOS POR INGRESOS DIFERIDOS	dic-19	dic-18
	Un resumen de éstas cuentas es como sigue:		
SRI	DETALLE	VALOR USD	VALOR USD
	TOTAL PASIVOS POR INGRESOS DIFERIDOS	-	-

41	OTROS PASIVOS NO CORRIENTES	dic-19	dic-18
	Un resumen de éstas cuentas es como sigue:		
SRI	DETALLE	VALOR USD	VALOR USD
	TOTAL OTROS PASIVOS NO CORRIENTES	-	-

PATRIMONIO

42	CAPITAL SUSCRITO O ASIGNADO	dic-19	dic-18
	Un resumen del capital suscrito es como sigue:		
SRI	DETALLE	VALOR USD	VALOR USD
	Capital Suscrito o asignado		
601	JUAN JOSE GOMEZ BURNEO	200.00	200.00
601	CAMILO KOHN ANDRADE	200.00	200.00
601	FELIPE SALAS ERAZO	200.00	200.00
	TOTAL CAPITAL SUSCRITO O ASIGNADO	600.00	600.00

43	APORTES PARA FUTURAS CAPITALIZACIONES	dic-19	dic-18
	Un resumen de aportes futuras capitalizaciones es como sigue:		
SRI	DETALLE	VALOR USD	VALOR USD
	TOTAL APORTES FUTURAS CAPITALIZACIONES	-	-

44	RESERVAS	dic-19	dic-18
	Un resumen de reservas es como sigue:		
SRI	DETALLE	VALOR USD	VALOR USD
604	Reserva Legal	120.00	120.00
605	Reserva Facultativa	-	-
606	Otras	-	-
	TOTAL RESERVAS	120.00	120.00

45	RESULTADOS ACUMULADOS	dic-19	dic-18
	Un resumen de resultados acumulados es como sigue:		
SRI	DETALLE	VALOR USD	VALOR USD
611	Utilidades acumuladas de ejercicios anteriores	9,151.79	7,656.00
612	(-) Pérdidas de ejercicios anteriores	(11,963.79)	(11,963.79)
615	Utilidad del ejercicio	-	5,416.88
616	(-) Pérdidas del ejercicio	(1,110.66)	-
	TOTAL RESULTADOS ACUMULADOS	(3,922.66)	1,109.09

46	OTROS RESULTADOS INTEGRALES ACUMULADOS	dic-19	dic-18
	Un resumen de otros resultados integrales es como sigue:		
SRI	DETALLE	VALOR USD	VALOR USD
	Superávit de revaluación acumulado		
623	Ganancias y Perdidas actuariales acumuladas	300.80	(327.64)
	TOTAL OTROS RESULTADOS INTEGRALES	300.80	(327.64)

CUENTAS DE RESULTADOS

47	INGRESOS DE ACTIVIDADES ORDINARIAS	dic-19	dic-18
	Un resumen de estas cuentas es como sigue:		
SRI	DETALLE	VALOR USD	VALOR USD
	PRESTACIONES LOCALES DE SERVICIOS		
6005	Gravadas con tarifa 0% IVA	538,587.45	466,374.96
6007	Gravadas con tarifa 0% de IVA o exentas de IVA	-	-
	TOTAL INGRESOS DE ACTIVIDADES ORDINARIAS	538,587.45	466,374.96

ARRARRAY CIA.LTDA
Notas a los Estados Financieros
Con Normas "NIIF"
En dólares Americanos

48	OTROS INGRESOS	dic-19	dic-18
	Un resumen de otros ingresos es como sigue:		
SRI	DETALLE	VALOR USD	VALOR USD
6077	Jubilación patronal y desahucio	-	127.24
	POR REEMBOLSOS DEL SEGURO		
6091	Provenientes del Exterior	-	-
6093	Otros	946.93	-
	TOTAL OTROS INGRESOS	946.93	127.24

49	COSTOS Y GASTOS	dic-19	dic-18
	Un resumen de costos y gastos es como sigue:		
SRI	DETALLE	VALOR USD	VALOR USD
	COSTOS DE VENTAS		
7001	Inventario inicial de bienes no producidos por el sujeto pasivo		
7004	Compras netas locales de bienes no producidos por el sujeto pasivo	176,333.16	-
	GASTOS POR BENEFICIOS A LOS EMPLEADOS		
7040	Sueldos, salarios y demás remuneraciones	87,851.25	-
7043	Beneficios sociales e indemnizaciones y otras que no gravan al IESS	16,146.67	-
7046	Aportes a la seguridad social (incluido fondo de reserva)	9,431.34	-
7055	Jubilación patronal	297.32	-
7058	Desahucio	529.46	-
7061	otros	5,622.57	-
	OTROS GASTOS		
7178	Consumo de combustibles y lubricantes	-	8,036.26
7190	Suministros herramientas materiales y repuestos	17,125.95	155,670.85
7247	Otros	49,062.76	4,605.08
7991	TOTAL COSTOS DE PRODUCCIÓN Y VENTAS	362,400.48	168,312.19

50	<u>GASTOS DE VENTA Y ADMINISTRACION</u>	dic-19	dic-18
	GASTOS DE VENTA Y ADMINISTRACION		
	Un resumen de estas cuentas es como sigue:		
SRI	DETALLE	VALOR USD	VALOR USD
7038	(+/-) Ajustes	-	-
	GASTOS POR BENEFICIOS A LOS EMPLEADOS		
7041	Sueldos, salarios y demás remuneraciones	30,848.54	104,091.73
7044	Beneficios sociales e indemnizaciones y otras que no gravan al IESS	3,960.81	23,612.75
7047	Aportes a la seguridad social (incluido fondo de reserva)	3,280.05	14,353.14
7050	Honorarios, profesionales y dietas	14,902.89	14,862.91
7056	Jubilación patronal	-	98.52
7059	Desahucio	-	479.83
7062	Otros	643.98	1,175.55
	TOTAL POR BENEFICIOS A LOS EMPLEADOS		
	GASTOS POR DEPRECIACIONES		
7068	Del costo histórico- Propiedad planta y equipo NO Acelerada	12,519.12	6,017.16
	TOTAL GASTOS POR DEPRECIACIONES		
	GASTOS POR AMORTIZACIONES		
7110	Otras amortizaciones	189.00	-
	TOTAL GASTOS DE AMORTIZACIONES		
	OTROS GASTOS		
7173	Promoción y publicidad	250.00	-
7176	Transporte	-	3,818.05
7185	Gastos de gestión	468.32	141.11
7188	Arrendamiento operativo	36,930.00	36,205.44
7191	Suministros herramientas materiales y repuestos	2,393.81	-
7197	Mantenimiento y reparaciones	8,053.25	11,646.07
7203	Seguros y reaseguros primas y cesiones	1,014.97	-
7209	Impuestos contribuciones y otros	880.21	1,603.28
7239	IVA que se carga al costo o gasto	-	5,358.58
7242	Servicios públicos	17,145.00	12,185.37
7248	Otros	17,672.03	39,438.88
	TOTAL GASTOS DE VENTA Y ADMINISTRACION	151,151.98	275,088.37

ARRARRAY CIA.LTDA
Notas a los Estados Financieros
Con Normas "NIIF"
En dólares Americanos

51	GASTOS NO OPERACIONALES	dic-19	dic-18
	Un resumen de gastos no operacionales es como sigue:		
SRI	DETALLE	VALOR USD	VALOR USD
	GASTOS FINANCIEROS		
7269	Costos bancarios, comisiones, honorarios, Tasas entre otros- NO relacionadas locales	25,059.68	13,087.77
	TOTAL GASTOS NO OPERACIONALES	25,059.68	13,087.77
7992	TOTAL GASTOS	176,211.66	288,176.14

52	INGRESOS NO OPERACIONALES	dic-19	dic-18
	Un resumen de ingresos no operacionales es como sigue:		
SRI	DETALLE	VALOR USD	VALOR USD
	TOTAL INGRESOS NO OPERACIONALES	-	-
6999	TOTAL INGRESOS	539,534.38	-

53	CONCILIACION TRIBUTARIA	dic-19	dic-18
SRI	DETALLE	VALOR USD	VALOR USD
801/802	Ganancia (Pérdida) antes del 15% a Trabajadores e Impuesto a la Renta	922.24	10,013.87
094	(-) Menos ingresos por medición de activos Biológicos al valor razonable menos costos de venta	-	-
098	(=) Base de Calculo de Participación a Trabajadores	922.24	10,013.87
	DIFERENCIAS PERMANENTES		
803	(-) Participación a trabajadores	(138.34)	(1,502.08)
806	(+) Gastos no Deducibles Locales	6,760.47	4,650.00
	GENERACION/REVERSION DE DIFERENCIAS TEMPORARIAS - IMPUESTOS DIFERIDOS		
816-817	Por provisiones para desahucio pensiones jubilares patronales	826.78	905.99
835-839	Utilidad Gravable (Pérdida Sujeta a Amortización)	8,371.15	14,067.78
849	Impuesto a la Renta Causado (22%) / IMPUESTO MINIMO DEL AÑO ANTERIOR	(1,841.65)	(3,094.91)
	(=) UTILIDAD (PERDIDA) ANTES DE IMPUESTOS DIFERIDOS	(1,057.75)	5,416.88
	(-) GASTO POR IMPUESTO DIFERIDO	(52.91)	-
	(+) INGRESO POR IMPUESTO DIFERIDO	-	-
	(-) RESERVA LEGAL	-	-
	(=) UTILIDAD / PERDIDA NETA DEL EJERCICIO	(1,110.65)	5,416.88
		0.00	(0.00)

	IMPUESTO CORRIENTE POR PAGAR	dic-19	dic-18
SRI	DETALLE	VALOR USD	VALOR USD
	Impuesto a la Renta Causado (22%) / IMPUESTO MINIMO DEL AÑO ANTERIOR	1,841.65	3,094.91
851-854	(-) Anticipo del Impuesto a la Renta: pagado en el año corriente	-	-
857	(-) Retenciones en la fuente que le realizaron en el ejercicio Fiscal	(8,733.39)	(6,824.30)
858	(-) Retenciones Por Dividendos Anticipados	-	-
861	(-) Crédito Tributario De Años Anteriores	(8,263.18)	(4,533.79)
862	(-) Crédito Tributario Generado ISD Generado En El Ejercicio Fiscal Declarado	-	-
863	(-) Crédito Tributario Generado ISD Generado En Ejercicios Fiscales Anteriores	-	-
852	(=) Rebaja Del Saldo Del Anticipo - Decreto Ejecutivo No. 210	-	-
865	Impuesto a pagar	-	-
866	Saldo a Favor	15,154.92	8,263.18

4. GESTIÓN DE RIESGOS FINANCIEROS Y DEFINICIÓN DE COBERTURA

Las políticas de administración de riesgo son aprobadas y revisadas periódicamente por su Administración.

A continuación se presenta una definición de los riesgos que enfrenta la Compañía, así como una descripción de las medidas de mitigación actualmente en uso por parte de la Compañía, si es el caso:

Factores de Riesgo

La Administración es responsable de monitorear constantemente los factores de riesgos más relevantes para la compañía, en base a una metodología de evaluación continua, se administran procedimientos y políticas desarrolladas para disminuir su exposición al riesgo frente a las variaciones de inflación y variación de mercado.

Riesgos propios y específicos:

a. Riesgos de tipo de cambios

La compañía no se ve expuesta a este tipo de riesgo, debido a que tanto sus compras, como sus ventas son en dólares de los Estados Unidos de América (moneda funcional).

Riesgos sistemáticos o de mercado:

a. Riesgo de inflación

El riesgo de inflación proviene del proceso de la elevación continuada de los precios con un descenso discontinuado del valor del dinero.

El dinero pierde valor cuando con él no se puede comprar la misma cantidad de inventarios que anteriormente se compraba.

b. Riesgo de crédito

El riesgo de crédito es el riesgo de una contraparte a un instrumento financiero incumpla en una obligación o compromiso que ha suscrito la Compañía que presenta como resultado una pérdida financiera para esta.

Este riesgo surge principalmente en el efectivo y en las cuentas por cobrar a clientes. El efectivo es mantenido solo en instituciones financieras de prestigio.

c. Riesgo de mercado

Es la posibilidad de que la fluctuación de variables de mercado tales como tasas de interés, tipo de cambio, entre otras, produzca pérdidas económicas debido a la desvalorización de activo o pasivos, debido a la nominación de estos a dichas variables.

d. Riesgo de Liquidez

El riesgo de liquidez es el riesgo de que una entidad encuentre dificultades en cumplir obligaciones asociadas con pasivos financieros que son liquidado entregando efectivo u otros activos financieros, o que estas obligaciones deban liquidarse de manera desfavorable para la Compañía, la Compañía monitorea mensualmente sus flujos de caja para evitar endeudamiento con instituciones financiera y mantienen una cobertura adecuada para cubrir sus operaciones.

5. EVENTOS SUBSECUENTES

Entre el 31 de diciembre del 2019 y la fecha de emisión de estos Estados Financieros, no se produjeron eventos que, en la opinión de la Administración de la Compañía, pudieran tener un efecto significativo sobre dichos Estados Financieros que no se hayan revelado en los mismos o en sus Notas.

6. AUTORIZACIÓN DE LOS ESTADOS FINANCIEROS

Los Estados Financieros individuales de **ARRARRAY CIA. LTDA.** Por el año terminado el 31 de diciembre del 2019 han sido emitidos con la aprobación del Gerente General de la Compañía y posteriormente serán puestos a consideración de la Junta de Socios de acuerdo a lo dispuesto por la Superintendencia de Compañías del Ecuador para su aprobación definitiva.



Felipe Salas
Gerente General



Mauricio Toaquiza
Contador General