

ANDINAEMPRESARIAL CIA. LTDA.

Estados Financieros al 31 de diciembre de 2019 y 2018
e Informe de los Auditores Independientes

ANDINAEMPRESARIAL CÍA. LTDA.
Estados Financieros
Por los años terminados al 31 de diciembre de 2019 y 2018

<u>Índice</u>	<u>Páginas No.</u>
Informe de los auditores independientes	2 - 4
Estados de situación financiera	5
Estados de resultados integrales	6
Estados de cambios en el patrimonio de los socios	7
Estados de flujos de efectivo	8
Notas a los estados financieros	9 - 33

Abreviaturas usadas:

\$	-	Dólares de Estados Unidos de Norteamérica
NIIF	-	Normas Internacionales de Información Financiera
Compañía	-	ANDINAEMPRESARIAL CÍA. LTDA.



MUÑOZ | GUERRA
Consultores & Auditores

INFORME DE LOS AUDITORES INDEPENDIENTES

A los Señores socios de:
ANDINAEMPRESARIAL CÍA. LTDA.

Quito, 13 de marzo de 2020

Opinión

Hemos auditado los estados financieros que se adjuntan de **ANDINAEMPRESARIAL CÍA. LTDA.**, que comprenden el estado de situación financiera al 31 de diciembre de 2019 y los correspondientes estados de resultados integrales, de cambios en el patrimonio y de flujos de efectivo por el año terminado en esa fecha, así como las notas a los estados financieros que incluyen un resumen de las políticas contables significativas.

En nuestra opinión, los estados financieros adjuntos se presentan razonablemente en todos los aspectos materiales, la situación financiera de **ANDINAEMPRESARIAL CÍA. LTDA.**, al 31 de diciembre de 2019 y el desempeño de sus operaciones y sus flujos de efectivo por el año terminado en esa fecha, de conformidad con Normas Internacionales de Información Financiera – NIIF aprobadas por la Superintendencia de Compañías Valores y Seguros.

Fundamentos de la opinión

Hemos llevado a cabo nuestra auditoría de conformidad con las Normas Internacionales de Auditoría (NIA) y las disposiciones emitidas por la Superintendencia de Compañías, Valores y Seguros (Oficio No. SCVSINMV-2017-00060421-OC). Nuestras responsabilidades de acuerdo con dichas normas se describen más adelante en la sección Responsabilidad del auditor en relación con la auditoría de los estados financieros.

Consideramos que la evidencia de auditoría que hemos obtenido proporciona una base suficiente y apropiada para expresar nuestra opinión de auditoría.

Independencia

Somos independientes de **ANDINAEMPRESARIAL CÍA. LTDA.**, de conformidad con el Código de Ética para Profesionales de la Contabilidad del Consejo de Normas Internacionales de Ética para Contadores, y hemos cumplido con nuestras responsabilidades éticas de acuerdo con estos requisitos.

Otra información

La Administración es responsable por la preparación de otra información. Otra información comprende el informe anual de gerencia (que no incluye los estados financieros ni el informe de auditoría sobre los mismos). Se espera que el informe anual de gerencia esté disponible después de la fecha de nuestro informe de auditoría.

Nuestra opinión sobre los estados financieros de la Compañía no incluye dicha información y no expresamos ninguna forma de aseguramiento o conclusión sobre la misma.

En conexión con nuestra auditoría de los estados financieros, nuestra responsabilidad es leer el informe anual de gerencia cuando esté disponible y, al hacerlo, considerar si esta información contiene inconsistencias materiales en relación con los estados financieros o con nuestro conocimiento obtenido durante la auditoría, o si por el contrario se encuentra distorsionada de forma material.



MUÑOZ | GUERRA
Consultores & Auditores

Si, al leer el informe anual de gerencia, concluyéramos que existen inconsistencias materiales de esta información, nosotros debemos reportar este hecho a los Socios y a la Administración de la Compañía.

Responsabilidad de la Administración de la Compañía por los estados financieros

La Administración de **ANDINAEMPRESARIAL CÍA. LTDA.**, es responsable de la preparación y presentación razonable de los estados financieros adjuntos de acuerdo con Normas Internacionales de Información Financiera (NIIF) y del control interno necesario para permitir la preparación de estados financieros que estén libres de distorsiones significativas, debido a fraude o error.

En la preparación de los estados financieros, la Administración es responsable de evaluar la capacidad de la Compañía de continuar como negocio en marcha, revelando, según corresponda, los asuntos relacionados con empresa en marcha y utilizando el principio contable de empresa en marcha, a menos que la Administración tenga la intención de liquidar la sociedad o de cesar sus operaciones, o bien no exista otra alternativa más realista para evitar el cierre de sus operaciones.

Los encargados de la Administración de la entidad son los responsables de la supervisión del proceso de elaboración de la información financiera de la Compañía.

Responsabilidad del auditor en relación con la auditoría de los estados financieros

Los objetivos de nuestra auditoría son obtener una seguridad razonable de si los estados financieros en su conjunto están libres de errores materiales, ya sea por fraude u error, y emitir un informe de auditoría que incluya nuestra opinión. Seguridad razonable es un alto grado de seguridad, pero no garantiza que una auditoría realizada de conformidad con Normas Internacionales de Auditoría siempre detecte un error material cuando existe. Los errores materiales pueden surgir de fraude o error y se consideran materiales si, individualmente o en su conjunto podrían razonablemente influir en las decisiones económicas que los usuarios toman basándose en los estados financieros.

Como parte de una auditoría efectuada de conformidad con las Normas Internacionales de Auditoría, aplicamos nuestro juicio profesional y mantenemos una actitud de escepticismo profesional durante toda la auditoría. También como parte de nuestra auditoría:

- Identificamos y evaluamos los riesgos de error material en los estados financieros, debido a fraude o error, diseñamos y aplicamos procedimientos de auditoría para responder a dichos riesgos y obtenemos evidencia de auditoría suficiente y adecuada para proporcionar una base para nuestra opinión. El riesgo de no detectar un error material debido a un fraude es más elevado que en el caso de una incorrección material debido a error, ya que el fraude puede implicar elusión, falsificación, omisiones deliberadas, manifestaciones intencionadamente erróneas o la vulneración del control interno.
- Obtenemos conocimiento del control interno relevante para la auditoría con el fin de diseñar procedimientos de auditoría que sean adecuados en función de las circunstancias y no con la finalidad de expresar una opinión sobre la eficiencia del control interno de la Compañía.
- Evaluamos si las políticas contables aplicadas son apropiadas y que las estimaciones contables sean razonables, así como las respectivas divulgaciones efectuadas por la Administración.
- Concluimos sobre lo adecuado de la utilización, por parte de la Administración, del principio contable de empresa en marcha y, basándonos en la evidencia de auditoría obtenida, concluimos sobre si existe o no una incertidumbre material relacionada con hechos o condiciones que pueden generar dudas significativas sobre la capacidad de la Compañía para continuar como empresa en marcha. Si concluimos que existe una incertidumbre material, se requiere que llamemos la atención en nuestro informe de auditoría sobre la correspondiente información revelada en los estados financieros o, si dichas revelaciones no son adecuadas, que expresemos una opinión modificada. Nuestras conclusiones se basan en la evidencia de auditoría obtenida




MUÑOZ | GUERRA
Consultores & Auditores

hasta la fecha de nuestro informe de auditoría. Sin embargo, hechos o condiciones futuras pueden llevar a que la Compañía no continúe como una empresa en funcionamiento.

- Evaluamos la presentación global, la estructura y el contenido de los estados financieros, incluida la información revelada, y si los estados financieros representan las transacciones y hechos correspondientes de modo que logran su presentación razonable.
- Comunicamos a los responsables de la Administración de la entidad en relación con, entre otras cuestiones, el alcance y el momento de realización de las auditorías planificadas y los hallazgos significativos de la auditoría, así como cualquier deficiencia significativa del control interno que identificamos en el transcurso de la auditoría.




Pedro Andrés Guerra
Socio
RCP No. 17-2024



SC - RNAE No. 793
JHI ECUADOR CÍA. LTDA.

ANDINAEMPRESARIAL CÍA. LTDA.**Estados de situación financiera****Por los años terminados al 31 de diciembre de 2019 y 2018****(Expresado en dólares de los Estados Unidos de América)**

ACTIVOS	Notas	Diciembre 31,	
		2019	2018
		(U.S. dólares)	
Activo corriente:			
Efectivo y equivalentes del efectivo	5	61.912	200.672
Inversiones financieras corrientes	6	4.952	140.000
Cuentas por cobrar comerciales		2.390	-
Otras cuentas por cobrar	7	302.079	295.752
Impuestos corrientes	14	69.900	57.982
Inventarios	8	45.004	57.694
Total activo corriente		486.237	879.855
Activo no corriente:			
Cuentas por cobrar relacionadas	13 (a)	131.280	127.755
Propiedad planta y equipo	9	404.612	111.773
Total activo no corriente		535.892	239.528
Total activos		1.022.129	991.628
<u>PASIVOS Y PATRIMONIO DE LOS SOCIOS</u>			
Pasivo corriente:			
Cuentas por pagar comerciales	10	248.832	259.228
Otras cuentas por pagar	11	53.114	51.565
Beneficios a empleados	12 (a)	14.293	23.660
Impuestos corrientes	14	26.180	10.760
Total pasivo corriente		342.419	511.836
Pasivo no corriente:			
Cuentas por pagar relacionadas	13 (b)	383.811	370.398
Pasivos diferidos	15	126.000	144.000
Beneficios a empleados	12 (b)	14.265	10.672
Total pasivo no corriente		524.076	358.447
Total pasivos		866.495	870.283
Patrimonio de los socios (ver estado adjunto)		155.634	121.345
Total pasivos y patrimonio de los socios	16	1.022.129	991.628



Jesús Troya
Representante Legal



Diana León
Contadora General


ANDINAEMPRESARIAL CÍA. LTDA.


Estados de resultados integrales

Por los años terminados al 31 de diciembre de 2019 y 2018

(Expresado en dólares de los Estados Unidos de América)

	<u>Notas</u>	<u>Diciembre 31,</u>	
		<u>2019</u>	<u>2018</u>
		<u>(U.S. dólares)</u>	
Ingresos de actividades ordinarias	17	6.112.881	5.209.235
Costo de ventas	18	<u>(5.485.382)</u>	<u>(4.525.761)</u>
(Pérdida) utilidad bruta en ventas		627.499	683.474
Gastos de operación:			
Administrativos y Generales	19	(517.106)	(564.640)
Financieros Tasas y Contribuciones		<u>(41.884)</u>	<u>(31.957)</u>
Otros Gastos		(24.156)	(780)
15% Participación trabajadores		<u>(10.714)</u>	<u>(17.202)</u>
Total gastos operativos		<u>(593.860)</u>	<u>(614.579)</u>
Utilidad neta de operación		33.639	68.895
Otros ingresos y (gastos):			
Otras rentas no operacionales		<u>27.077</u>	<u>28.583</u>
Total otros ingresos y (gastos) neto		<u>27.077</u>	<u>28.583</u>
Utilidad antes de impuesto a la renta		60.716	97.478
Impuesto a las ganancias:			
Impuesto a la renta corriente		<u>(27.476)</u>	<u>(30.601)</u>
Resultado integral total		<u>33.240</u>	<u>66.877</u>


Jesús Troya
Representante Legal



Diana León
Contadora General

ANDINAEEMPRESARIAL CÍA. LTDA.

Estados de cambios en el patrimonio de los socios

Por los años terminados al 31 de diciembre de 2019 y 2018
(Expresado en dólares de los Estados Unidos de América)

	Capital social	Otros resultados integrales	Resultados acumulados	Total
Saldos al 31 de diciembre de 2017	5.000	-	50.183	55.183
Otros resultados integrales	-	(715)	-	(715)
Resultado integral total	-	-	66.877	66.877
Saldos al 31 de diciembre de 2018	5.000	(715)	117.060	121.345
Otros resultados integrales	-	1.049	-	1.049
Resultado integral total	-	-	33.240	33.240
Saldos al 31 de diciembre de 2019	5.000	334	150.300	155.634


Jesús Troya
Representante Legal


Diana León
Contadora General

Las notas explicativas anexas 1 a 22 son parte integrante de los estados financieros

ANDINAEMPRESARIAL CÍA. LTDA.

Estados de flujos de efectivo

Por los años terminados al 31 de diciembre de 2019 y 2018

(Expresado en dólares de los Estados Unidos de América)

	Diciembre 31,	
	2019	2018
	(U.S. dólares)	
Flujo de efectivo de las actividades de operación:		
Efectivo recibido de clientes	6.100.639	4.799.543
Efectivo pagado a proveedores y empleados	(6.024.595)	(4.971.242)
Intereses ganados	27.077	-
Impuesto a la renta	(27.476)	-
Participación a los empleados	(10.714)	-
Efectivo neto provisto en actividades de operación	64.931	(171.699)
Flujo de efectivo por las actividades de inversión:		
Adiciones por inversiones	135.048	283.000
Adiciones a propiedad, planta y equipo	(334.152)	(79.638)
Efectivo neto (utilizado) en actividades de inversión	(199.104)	203.362
Flujo de efectivo por las actividades de financiamiento:		
Cuentas por cobrar socios	13.413	-
Pasivos diferidos	(18.000)	-
Efectivo neto provisto de actividades de financiamiento	(4.587)	-
(Disminución) aumento en el efectivo y equivalentes	(138.760)	31.663
Efectivo y equivalentes al inicio del año	200.672	169.009
Efectivo y equivalentes al final del año	61.912	200.672
Conciliación de la utilidad neta con el efectivo provisto por las actividades de operación:		
Utilidad (pérdida) neta	33.240	66.877
Cargos a resultados que no representan flujo de efectivo utilizado en las actividades de operación:		
Depreciación de propiedad, maquinaria y equipo	41.313	27.984
Provisión por beneficios definidos	3.593	10.672
Otros resultados integrales	1.049	(715)
Cambio en activos y pasivos:		
(Aumento) en cuentas por cobrar	(2.390)	5.240
(Aumento) en cuentas por cobrar socios	(3.525)	(127.755)
(Aumento) en otras cuentas por cobrar	(6.327)	(287.177)
(Aumento) de activos por impuestos corrientes	(11.918)	(2.436)
Disminución en inventarios	12.690	(31.773)
(Disminución) en cuentas por pagar	(10.396)	194.029
Aumento en otras cuentas por pagar	1.549	-
Aumento en cuentas por pagar relacionadas	-	126.108
(Disminución) en beneficios sociales	(9.367)	9.222
(Aumento) en pasivos por impuestos corrientes	15.420	2.847
(Disminución) en pasivos diferidos	-	(164.822)
Efectivo neto (utilizado) provisto por las actividades de operación	64.931	(171.699)

Jesús Troya
Representante Legal

Diana León
Contadora General

Las notas explicativas anexas 1 a 22 son parte integrante de los estados financieros

Notas a los estados financieros
Por los años terminados al 31 de diciembre de 2019 y 2018
(Expresadas en dólares de los Estados Unidos de América)

NOTA 1 - OPERACIONES

ANDINAEmpresarial CÍA. LTDA., fue constituida el 24 de febrero de 2015 en la ciudad de Quito, República del Ecuador; según resolución de la Superintendencia de Compañías No. Expediente 701530, e inscrita en el registro mercantil del cantón Quito el 28 de febrero de 2015 en el Repertorio con número 9431, con No. de inscripción 1029.

El objeto social principal de la compañía es la compra, venta y distribución de combustibles para vehículos de todo tipo.

Con fecha 20 de junio de 2017, la Junta General Extraordinaria de Socios de la compañía, resolvió realizar un cambio de objeto social y reforma al estatuto social de la compañía, en este sentido, el nuevo objeto social corresponde: a) Mantenimiento y reparación de vehículos automotores: reparación mecánica, eléctrica, sistemas de inyección eléctricos, carrocerías, partes de vehículos automotores: parabrisas, ventanas, asientos y tapicerías. Incluye el tratamiento anti óxido, pinturas a pistola o brocha a los vehículos y automotores, la instalación de partes, piezas y accesorios que no se realiza como parte del proceso de fabricación (parlantes, radios, alarmas, etcétera), b) Mantenimiento y reparación, instalación cambio de neumáticos, c) Servicio de lavado, pulverizado, engrasado, encerado, cambios de aceite, etc., d) Venta de todo tipo de partes, componentes, suministros, herramientas y accesorios para vehículos automotores, e) Venta de partes, piezas y accesorios para motocicletas, f) Actividad de mantenimiento y reparación de motocicletas, g) Venta al por mayor de alimentos, bebidas y tabacos, h) Venta al por mayor de combustibles sólidos, líquidos y gaseosos y productos conexos, i) la compra, venta y distribución al por mayor de combustibles líquidos, nafta biocombustible incluye grasas, lubricantes y aceites, gases licuados de petróleo, butano y propano y j) Para cumplir su fin social la compañía podrá representar a firmas nacionales e internacionales en cualquier tipo de actos, contratos u operaciones a ser ejecutadas en el país. De esta forma se elevó a escritura pública el 20 de junio de 2017 el cambio de objeto social y se inscribió en el registro mercantil el 29 de junio de 2017 con número de Repertorio 30522, se tomó nota al margen de la inscripción No. 1029 del registro mercantil de fecha 28 de febrero de 2015.

CONTRATO DE AFILIACIÓN

El 26 de abril de 2017, la compañía suscribió un contrato de afiliación con **TERPEL – COMERCIAL ECUADOR CÍA. LTDA.**, dedicada a la red de comercialización de combustibles, mediante el cual se obligó como distribuidor principalmente a lo siguiente:

- Adquirirá exclusivamente a Terpel los Combustibles y venderá exclusivamente a consumidor final los insumos.
- Destinar la EDS exclusivamente a la venta de los productos y a la realización de actividades conexas. Para destinarla a otro tipo de actividades debe mediar autorización previa y escrita a Terpel.
- Asumirá y mantendrá vigentes las pólizas de seguro para proteger su estación de servicio.
- Abstenerse de suministrar cualquier otro producto, en reemplazo de los productos, para ser vendido en la EDS como producto de la competencia o como producto Terpel.
- Operar la EDS de acuerdo con sus conocimientos y experiencia, buscando prestar un eficiente servicio al usuario.

El plazo de vigencia del contrato es de 10 (Diez) años contados a partir del 26 de abril de 2017. Este plazo se prorrogará por periodo igual en caso de que ninguna de las partes lo de por terminado por lo menos con noventa (90) días de anticipación a su vencimiento.

Notas a los estados financieros
Por los años terminados al 31 de diciembre de 2019 y 2018
(Expresadas en dólares de los Estados Unidos de América)

APROBACIÓN DE ESTADOS FINANCIEROS

Los estados financieros al 31 de diciembre de 2019 han sido emitidos con la autorización del Gerente General de la Compañía, la administración prevé que la Junta General de Socios aprobará los estados financieros sin modificaciones.

NOTA 2 - RESUMEN DE LAS PRINCIPALES POLITICAS CONTABLES**a) Declaración de cumplimiento**

La Compañía prepara sus estados financieros de acuerdo con las Normas Internacionales de Información Financiera (NIIF).

La preparación de los presentes estados financieros en conformidad con NIIF requiere que la Administración realice ciertas estimaciones y establezca algunos supuestos inherentes a la actividad económica de la entidad, con el propósito de determinar la valuación y presentación de algunas partidas que forman parte de los estados financieros. En opinión de la Administración, tales estimaciones y supuestos estuvieron basados en la mejor utilización de la información disponible al momento, los cuales podrían llegar a diferir de sus efectos finales.

A continuación, se describen las principales políticas contables adoptadas en la preparación de estos estados financieros. Tal como lo requiere la NIIF 1, estas políticas han sido definidas en función de las NIIF vigentes al 31 de diciembre de 2019, aplicadas de manera uniforme a todos los períodos que se presentan.

b) Bases de preparación

Los estados financieros de **ANDINAEMPRESARIAL CÍA. LTDA.**, comprende los estados de situación financiera al 31 de diciembre de 2019, los estados de resultado integral, los estados de cambios en el patrimonio y de flujos de efectivo por los años terminados el 31 de diciembre de 2019. Estos estados financieros han sido preparados de acuerdo con Normas Internacionales de Información Financiera (NIIF).

c) Nuevos pronunciamientos contables

A la fecha de emisión de estos estados financieros, se han publicado enmiendas, mejoras e interpretaciones a las normas existentes que no han entrado en vigencia y que la Compañía no ha adoptado con anticipación.

Estas son de aplicación obligatoria en la preparación de los estados financieros de la Compañía a partir de las fechas indicadas a continuación:

Norma	Tema	Aplicación obligatoria para ejercicios iniciados a partir de:
NIC 1 y NIC 8	Modificaciones para aclarar el concepto de materialidad y alinearlos con otras modificaciones	1 de enero 2020
NIIF 3	Aclaración sobre la definición de negocio	1 de enero 2020
NIIF 9, NIC 39 y NIIF 7	Cambios a las consideraciones a las tasas de interés (referenciales).	1 de enero 2020
NIIF 17	Norma que reemplazará a la NIIF 4 "Contrato de seguros".	1 de enero 2021

Notas a los estados financieros
Por los años terminados al 31 de diciembre de 2019 y 2018
(Expresadas en dólares de los Estados Unidos de América)

La Administración estima que la adopción de las enmiendas a las NIIF y las nuevas interpretaciones antes descritas no generará un impacto significativo en los estados financieros en el año de su aplicación inicial.

d) Registros contables y unidad monetaria

Los estados financieros y los registros contables de la Compañía se presentan en Dólares de los Estados Unidos de América, la moneda oficial adoptada por la República del Ecuador a partir de marzo de 2000.

e) Efectivo y equivalentes del efectivo

El efectivo en caja y bancos incluye los saldos de efectivo y los valores que se mantienen en bancos, se presentan en el estado de situación financiera a su valor nominal y no está sujeto a un riesgo significativo de cambios en su valor.

f) Instrumentos financieros

i. Activos financieros

Reconocimiento y medición inicial

Los activos financieros dentro del alcance de la Norma Internacional de Contabilidad (NIC) 39 se clasifican como activos financieros al valor razonable con cambios en resultados, préstamos y cuentas por cobrar, inversiones a ser mantenidas hasta su vencimiento, inversiones financieras disponibles para la venta o derivados designados como instrumentos de cobertura. La Compañía determina la clasificación de sus activos financieros después de su reconocimiento inicial y, cuando es apropiado, revalúa esta determinación al final de cada año.

Todos los activos financieros son reconocidos inicialmente a su valor razonable más los costos directos atribuidos a la transacción, excepto los activos financieros a valor razonable con cambios en resultados cuyos costos de transacción se reconocen en resultados.

Las compras o ventas de activos financieros que requieren la entrega de los activos dentro de un periodo de tiempo establecido por regulación o por convención en el mercado (transacciones convencionales) se reconocen en la fecha de la negociación, es decir, en la fecha en la que la Compañía se compromete a comprar o vender el activo.

Los activos financieros de la Compañía incluyen efectivo en caja y bancos, deudores comerciales, cuentas por cobrar a partes relacionadas y otras cuentas por cobrar.

Medición posterior

La medición posterior de los activos financieros depende de su clasificación, tal como se detalla a continuación:

Activos financieros al valor razonable con cambios en resultados

Los activos financieros al valor razonable con cambios en resultados incluyen a los activos mantenidos para negociar y los activos financieros designados al momento de su reconocimiento inicial como a valor razonable con cambios en resultados.

Los activos financieros se clasifican como mantenidos para negociar si se adquieren con el propósito de venderlos o recomprarlos en un futuro cercano. Esta categoría incluye los instrumentos financieros derivados tomados por la Compañía que no se designan como instrumentos de cobertura en relaciones de cobertura según se define en la Norma Internacional de Contabilidad (NIC) 39. Los derivados, incluidos los derivados implícitos separados, también se clasifican como

Notas a los estados financieros
Por los años terminados al 31 de diciembre de 2019 y 2018
(Expresadas en dólares de los Estados Unidos de América)

mantenidos para negociar salvo que se designen como instrumentos de cobertura eficaces.

Los activos financieros al valor razonable con cambios en resultados se contabilizan en el estado de situación financiera por su valor razonable y los cambios en dicho valor razonable son reconocidos como ingresos o costos financieros en el estado de resultados integrales.

La Compañía no tiene activos financieros al valor razonable con cambios en resultados al 31 de diciembre de 2019 y 2018.

Préstamos y cuentas por cobrar

Los préstamos y cuentas por cobrar son activos financieros no derivados cuyos cobros son fijos o determinables, que no se negocian en un mercado activo, por los que la entidad no tiene intención de venderlos inmediatamente o en un futuro próximo y que no tienen riesgos de recuperación diferentes a su deterioro crediticio.

Después de su reconocimiento inicial, estos activos financieros se miden al costo amortizado mediante el uso del método de la tasa de interés efectiva, menos cualquier deterioro del valor. El costo amortizado se calcula tomando en cuenta cualquier descuento o prima en la adquisición y las comisiones o los costos que son una parte integrante de la tasa de interés efectiva. La amortización de la tasa de interés efectiva se reconoce como ingreso financiero en el estado de resultados integrales. Las pérdidas que resulten del deterioro del valor se reconocen en el estado de resultados integrales como costos financieros.

La Compañía tiene en esta categoría las siguientes cuentas: efectivo en caja y bancos, deudores comerciales, cuentas por cobrar a partes relacionadas y otras cuentas por cobrar, las cuales son expresadas al valor de la transacción, netas de una provisión para cuentas incobrables cuando es aplicable.

Inversiones a ser mantenidas hasta su vencimiento

Los activos financieros no derivados con pagos fijos o determinables se clasifican como mantenidos hasta su vencimiento cuando la Compañía tiene la intención y capacidad de mantenerlos hasta su vencimiento. Después de su reconocimiento inicial, la Compañía mide las inversiones mantenidas hasta su vencimiento al costo amortizado usando el método de la tasa de interés efectiva, menos cualquier deterioro del valor. El costo amortizado se calcula tomando en cuenta cualquier descuento o prima en la adquisición y las comisiones o los costos que son una parte integrante de la tasa de interés efectiva. La amortización de la tasa de interés efectiva se reconoce como ingreso financiero en el estado de resultados integrales. Las pérdidas que resulten del deterioro del valor se reconocen en el estado de resultados integrales como costos financieros.

La Compañía si tiene inversiones a ser mantenidas hasta su vencimiento al 31 de diciembre de 2019 y 2018.

Activos financieros disponibles para la venta

Los activos financieros disponibles para la venta incluyen títulos de patrimonio y de deuda. Las inversiones en patrimonio clasificadas como disponibles para la venta son aquellas que no se clasifican ni como mantenidas para negociar ni como al valor razonable con cambios en resultados. Los títulos de deuda en esta categoría son aquellos que se espera mantener por un tiempo indefinido, pero que se pueden vender ante una necesidad de liquidez o ante cambios en las condiciones del mercado.

Después del reconocimiento inicial, los activos financieros disponibles para la venta se miden por su valor razonable, y las ganancias o pérdidas no realizadas se reconocen como otro resultado integral en la reserva por activos financieros disponibles para la venta, hasta que la inversión se da de baja. En ese momento, la ganancia o pérdida acumulada se reconoce como una ganancia

Notas a los estados financieros
Por los años terminados al 31 de diciembre de 2019 y 2018
(Expresadas en dólares de los Estados Unidos de América)

operativa o se considera como un deterioro del valor de la inversión, en cuyo caso, la pérdida acumulada es reclasificada al estado de resultados integrales en la línea de costos financieros y eliminada de la reserva respectiva. En el caso que no se pueda determinar un valor razonable por falta de un mercado activo o de información relevante para su determinación, estos activos financieros se presentan al costo.

La Compañía no tiene activos financieros disponibles para la venta al 31 de diciembre de 2019 y 2018.

Baja de activos financieros

Un activo financiero (o, de corresponder, parte de un activo financiero o parte de un grupo de activos financieros similares) se da de baja en cuenta cuando:

- a. Expiren los derechos contractuales sobre los flujos de efectivo del activo;
- b. Se transfieran los derechos contractuales sobre los flujos de efectivo del activo o se asuma una obligación de pagar a un tercero la totalidad de los flujos de efectivo sin una demora significativa, a través de un acuerdo de transferencia (pass-through arrangement), y (a) se hayan transferido sustancialmente todos los riesgos y beneficios inherentes a la propiedad del activo, (b) no se hayan transferido ni retenido sustancialmente todos los riesgos y beneficios inherentes a la propiedad del activo, pero se haya transferido el control de este.

Cuando la Compañía haya transferido sus derechos contractuales de recibir los flujos de efectivo de un activo, o hayan celebrado un acuerdo de transferencia, pero no hayan transferido ni retenido sustancialmente todos los riesgos y beneficios inherentes a la propiedad de los activos, ni hayan transferido el control de estos, los activos se continúan reconociendo en la medida de la implicación continuada de la Compañía sobre los activos. En ese caso, la Compañía también reconoce los pasivos relacionados. El activo transferido y el pasivo relacionado se miden de una manera que reflejen los derechos y las obligaciones que la Compañía ha retenido.

Una implicación continuada que tome la forma de una garantía sobre el activo transferido se mide como el menor importe entre el importe original en libros del activo, y el importe máximo de la contraprestación que la Compañía sería requerida a devolver.

Deterioro de activos financieros

La Compañía evalúa en cada fecha del estado de situación financiera, si existe evidencia objetiva de que un activo financiero o un grupo de activos financieros están deteriorados. Un activo financiero o un grupo de activos financieros se consideran afectados si, y sólo si, existe evidencia objetiva de deterioro como resultado de uno o más eventos que han ocurrido después del reconocimiento inicial del activo (un evento de "pérdida sufrida") y si el evento de pérdida tiene un impacto en los flujos de efectivo futuros estimados del activo financiero o activos financieros de la Compañía que pueden estimarse de forma confiable.

Evidencia de deterioro puede ser indicios de que los deudores o un grupo de deudores están experimentando dificultades financieras significativas, impagos o retrasos en pagos de intereses o principal, la probabilidad de que entren en quiebra u otra reorganización financiera y cuando los datos observables indican que existe una disminución mensurable en los flujos de efectivo futuros, tales como atrasos o cambios en condiciones económicas que se correlacionan con valores predeterminados.

Al 31 de diciembre de 2019 y 2018, no se han determinado indicios de deterioro de activos financieros.

Notas a los estados financieros
Por los años terminados al 31 de diciembre de 2019 y 2018
(Expresadas en dólares de los Estados Unidos de América)

i. Pasivos financieros

Reconocimiento y medición inicial

Los pasivos financieros dentro del alcance de la Norma Internacional de Contabilidad (NIC) 39 se clasifican como pasivos financieros al valor razonable con cambios en resultados o préstamos y cuentas por pagar, según sea pertinente. La Compañía determina la clasificación de sus pasivos financieros en su reconocimiento inicial.

Todos los pasivos financieros se reconocen inicialmente por su valor razonable, excepto los pasivos financieros al valor razonable con cambios en resultados cuyos costos de transacción se reconocen en resultados.

Los pasivos financieros de la Compañía incluyen acreedores comerciales y otras cuentas por pagar, y cuentas por pagar a partes relacionadas.

Los pasivos financieros se reconocen cuando la Compañía es parte de los acuerdos contractuales del instrumento. Los pasivos financieros son clasificados como obligaciones a corto plazo a menos que la Compañía tenga el derecho irrevocable para diferir el acuerdo de las obligaciones por más de doce meses después de la fecha del estado de situación financiera. Los costos de financiamiento se reconocen según el criterio del devengado, incluyendo las comisiones relacionadas con la adquisición del financiamiento.

Medición posterior

La medición posterior de pasivos financieros depende de su clasificación, tal como se detalla a continuación:

Pasivos financieros al valor razonable con cambios en resultados

Los pasivos financieros al valor razonable con cambios en resultados incluyen pasivos financieros mantenidos para negociar y pasivos financieros designados en el momento de su reconocimiento inicial al valor razonable con cambios en resultados.

Los pasivos financieros se clasifican como mantenidos para negociar si se contraen con el propósito de negociarlos en un futuro cercano. Esta categoría incluye los instrumentos financieros derivados tomados por la Compañía, que no se designan como instrumentos de cobertura en relaciones de cobertura según se define en la Norma Internacional de Contabilidad (NIC) 39. Los derivados implícitos separados también se clasifican como mantenidos para negociar, salvo que se designen como instrumentos de cobertura eficaces. Las ganancias o pérdidas por pasivos mantenidos para negociar se reconocen en el estado de resultados integrales.

La Compañía no tiene pasivos financieros al valor razonable con cambios en resultados al 31 de diciembre de 2019 y 2018.

Préstamos y cuentas por pagar

La Compañía mantiene en esta categoría acreedores comerciales y otras cuentas por pagar, y cuentas por pagar a partes relacionadas. Después del reconocimiento inicial, los préstamos y las cuentas por pagar se miden al costo amortizado, utilizando el método de la tasa de interés efectiva.

Las ganancias y pérdidas se reconocen en el estado de resultados integrales cuando los pasivos se dan de baja, así como también a través del proceso de amortización, a través del método de la tasa de interés efectiva. El costo amortizado se calcula tomando en cuenta cualquier descuento o prima en la adquisición y las comisiones o los costos que son una parte integrante de la tasa de interés efectiva. La amortización de la tasa de interés efectiva se reconoce como costo financiero en el estado de resultados integrales.

Notas a los estados financieros
Por los años terminados al 31 de diciembre de 2019 y 2018
(Expresadas en dólares de los Estados Unidos de América)

Baja de pasivos financieros

Un pasivo financiero es dado de baja cuando la obligación especificada en el correspondiente contrato haya sido pagada o cancelada, o haya expirado. Cuando un pasivo financiero existente es reemplazado por otro proveniente del mismo prestamista bajo condiciones sustancialmente diferentes, o si las condiciones de un pasivo existente se modifican de manera sustancial, tal permuta o modificación se trata como una baja del pasivo original y el reconocimiento de un nuevo pasivo, y la diferencia en los importes respectivos en libros se reconocen en el estado de resultados integrales.

ii. Compensación de instrumentos financieros

Los activos y pasivos financieros se compensan y el monto neto se presenta en el estado de situación financiera, cuando se tiene el derecho legal de compensarlos y la gerencia tiene la intención de cancelarlos sobre una base neta o de realizar el activo y cancelar el pasivo simultáneamente.

iii. Valor razonable de los instrumentos financieros

El valor razonable es el precio que se recibiría por vender un activo o que se pagaría al transferir un pasivo en una transacción ordenada entre participantes de un mercado a la fecha de medición.

El valor razonable de un activo o pasivo se mide utilizando los supuestos que los participantes en el mercado usarían al ponerle valor al activo o pasivo, asumiendo que los participantes en el mercado actúan en su mejor interés económico. La Compañía utiliza técnicas de valuación que son apropiadas en las circunstancias y por las cuales tiene suficiente información disponible para medir al valor razonable, maximizando el uso de datos observables relevantes y minimizando el uso de datos no observables.

Todos los activos y pasivos por los cuales se determinan o revelan valores razonables en los estados financieros son clasificados dentro de la jerarquía de valor razonable, descrita a continuación, en base al nivel más bajo de los datos usados que sean significativos para la medición al valor razonable como un todo:

- Nivel 1 - Precios cotizados (no ajustados) en mercados activos para activos o pasivos idénticos.
- Nivel 2 - Técnicas de valuación por las cuales el nivel más bajo de información que es significativo para la medición al valor razonable es directa o indirectamente observable.
- Nivel 3 - Técnicas de valuación por las cuales el nivel más bajo de información que es significativo para la medición al valor razonable no es observable.

Para los activos y pasivos que son reconocidos al valor razonable en los estados financieros sobre una base recurrente, la Compañía determina si se han producido transferencias entre los diferentes niveles dentro de la jerarquía mediante la revisión de la categorización al final de cada período de reporte. La gerencia de la Compañía determina las políticas y procedimientos para mediciones al valor razonable recurrentes y no recurrentes. A cada fecha de reporte, la gerencia analiza los movimientos en los valores de los activos y pasivos que deben ser valorizados de acuerdo con las políticas contables.

Para propósitos de las revelaciones de valor razonable, la Compañía ha determinado las clases de activos y pasivos sobre la base de su naturaleza, características y riesgos y el nivel de la jerarquía de valor razonable tal como se explicó anteriormente.

Notas a los estados financieros
Por los años terminados al 31 de diciembre de 2019 y 2018
(Expresadas en dólares de los Estados Unidos de América)

g) Inventarios

Los inventarios se valoran al costo promedio o al valor neto de realización, el que sea menor. El inventario en tránsito se registra al costo de adquisición más otros gastos relacionados a la compra. El valor neto de realización para cada uno de los ítems es el precio de venta, menos la proporción de gastos de comercialización y distribución.

La estimación de inventario de lento movimiento y obsoleto es realizado como resultado de un estudio efectuado por la gerencia para los diferentes grupos de inventario (lubricantes, productos automotrices y productos de tiendas) y que considera días de antigüedad, almacenamiento y productos caducados. La provisión se carga a los resultados del año corriente.

h) Propiedad, planta y equipo

La propiedad, planta y equipo se encuentran valorizados al costo de adquisición, menos la depreciación acumulada y menos las posibles pérdidas por deterioro de su valor.

Los costos de mejoras que representan un aumento de la capacidad o eficiencia, o una extensión de la vida útil de los bienes, se capitalizan como mayor costo de estos cuando cumplen los requisitos de reconocerlo como activo. Los gastos de reparación y mantenimiento se cargan a las cuentas de resultados del ejercicio en que se incurren.

La propiedad, planta y equipo se deprecian desde el momento en que los bienes están en condiciones de uso, distribuyendo linealmente el costo de los activos entre los años de vida útil estimada.

Los métodos y períodos de depreciación aplicados son revisados al cierre de cada período y, si procede, ajustados de forma prospectiva.

Las tasas de depreciación están basadas en la vida útil estimada de los bienes, que son:

	Años
Edificios e instalaciones	20
Muebles y enseres	10
Maquinaria y equipo	10
Equipo de computación	3
Vehículos	5

El valor residual de estos activos, la vida útil y el método de depreciación seleccionado son revisados y ajustados si fuera necesario, a la fecha de cada estado de situación financiera para asegurar que el método y el período de la depreciación sean consistentes con el beneficio económico y las expectativas de vida de las partidas de muebles, enseres y equipos de cómputo.

Un componente de estos activos o cualquier parte significativa del mismo reconocida inicialmente, se da de baja al momento de su venta o cuando no se espera obtener beneficios económicos futuros por su uso o venta. Cualquier ganancia o pérdida resultante al momento de la baja del activo (calculada como la diferencia entre el ingreso neto procedente de la venta y el importe en libros del activo) se incluye en el estado de resultados integrales cuando se da de baja el activo.

A la fecha de cierre o siempre que haya un indicio de que pueda existir un deterioro en el valor de los activos, se comparará el valor recuperable de los mismos con su valor neto contable. Cualquier registro o reverso de una pérdida de valor, que surja como consecuencia de esta comparación, se registra en los resultados según corresponda.

Notas a los estados financieros
Por los años terminados al 31 de diciembre de 2019 y 2018
(Expresadas en dólares de los Estados Unidos de América)

i) Deterioro de activos no financieros

La Compañía evalúa a fin de cada año si existe algún indicio de que el valor de sus activos se ha deteriorado. Si existe tal indicio, la Compañía hace un estimado del importe recuperable del activo. El importe recuperable del activo es el mayor entre su valor razonable menos los costos de venta y su valor en uso, y es determinado para cada activo individual, a menos que el activo no genere flujos de efectivo que sean largamente independientes de otros activos o grupos de activos. Cuando el valor en libros de un activo excede su importe recuperable, se considera que el activo ha perdido valor y es reducido a ese importe recuperable. Para determinar el valor en uso, los flujos futuros de efectivo estimados son descontados a su valor presente usando una tasa de descuento que refleja la evaluación actual del mercado del valor del dinero en el tiempo y los riesgos específicos del activo. Para la determinación del valor razonable menos el costo de venta, se toman en cuenta operaciones recientes del mercado, si las hubiera. Si no pueden identificarse este tipo de operaciones, se utiliza el modelo de valoración que resulte más apropiado. Estos cálculos se verifican contra múltiplos de valoración, cotizaciones de acciones y otros indicadores disponibles de valor razonable. Las pérdidas por deterioro son reconocidas en el estado de resultados integrales.

Dicha evaluación requiere el uso de estimados y supuestos tales como los volúmenes en inversiones por realizar, presupuestos de capital, préstamos y tasas, tarifas establecidas y costos operativos.

Al 31 de diciembre de 2019 y 2018, la gerencia de la Compañía considera que no existen indicios del tipo operativo o económico que indiquen que el valor neto registrado como activos no financieros no pueda ser recuperado.

j) Cuentas por pagar, provisiones y pasivos contingentes

Los pasivos corresponden a obligaciones existentes a la fecha del estado de situación financiera, surgidos como consecuencia de sucesos pasados para cuya cancelación se espera una salida de recursos y cuyo importe y oportunidad se pueden estimar fiablemente.

Las provisiones son reconocidas cuando la Compañía tiene una obligación presente (legal o implícita) como resultado de un evento pasado y es probable que se requieran recursos para cancelar las obligaciones y cuando se pueda hacer una estimación fiable del importe de esta. Las provisiones se revisan a cada fecha del estado de situación financiera y se ajustan para reflejar la mejor estimación que se tenga a esa fecha.

Si el efecto del valor temporal del dinero es significativo, las provisiones se descuentan utilizando una tasa de interés actual de mercado antes de impuestos que refleja, cuando corresponda, los riesgos específicos del pasivo. Cuando se reconoce el descuento, el aumento de la provisión producto del paso del tiempo se reconoce como un costo financiero en el estado de resultados integrales.

Los pasivos contingentes son obligaciones surgidas de un evento pasado, cuya confirmación está sujeta a la ocurrencia o no de eventos fuera del control de la Compañía, u obligaciones presuntas surgidas de hechos anteriores, cuyo importe no puede ser estimado de forma fiable o en cuya liquidación no es probable que tenga lugar una salida de recursos.

k) Beneficios a empleados

Corto plazo

Son beneficios cuyo pago es liquidado hasta el término de los doce meses siguientes al cierre del período en el que los empleados han prestado los servicios, se reconocerán como un gasto por el valor (sin descontar) de los beneficios a corto plazo que se han de pagar por tales servicios. Como parte de los beneficios de corto plazo se incluye la participación a trabajadores, que se calcula aplicando el 15% sobre la utilidad contable.

Notas a los estados financieros
Por los años terminados al 31 de diciembre de 2019 y 2018
(Expresadas en dólares de los Estados Unidos de América)

Largo plazo

La Compañía, según las leyes laborales vigentes, mantiene planes de beneficios definidos que incluye jubilación patronal y beneficios por terminación de empleo, que se registra con cargo a resultados del año y su pasivo representa el valor presente de la obligación a la fecha del estado de situación financiera, que se determina anualmente con base a estudios actuariales realizados por un perito independiente, usando el método de unidad de crédito proyectado. El valor presente de las obligaciones de beneficios definidos y post-empleo se determina descontando los flujos de salida de efectivo estimados usando la tasa de interés determinada por el perito. La política contable de la Compañía para los planes de beneficios definidos y post-empleo es reconocer las pérdidas y ganancias actuariales en otros resultados integrales en el patrimonio.

l) Reconocimientos de ingresos

Los ingresos se reconocen cuando es probable que los beneficios económicos asociados a la transacción fluyan a la Compañía y el monto de ingreso puede ser medido confiablemente; independientemente del momento en que el cobro sea realizado. Los ingresos se miden por el valor razonable de la contraprestación realizada, tomando en cuenta las condiciones de cobro definidas contractualmente, sin incluir impuestos.

Ingresos de actividades ordinarias

Los ingresos de actividades ordinarias procedentes de la venta de combustibles, lubricantes y productos de tiendas se reconocen cuando los riesgos significativos y las ventajas inherentes a la propiedad se hayan sustancialmente transferido al comprador, lo cual ocurre, por lo general, al momento de la entrega de los bienes. Las ventas son reconocidas netas de devoluciones y descuentos, cuando se ha entregado el bien y se han transferido los derechos y beneficios inherentes.

m) Reconocimiento de costos y gastos

El costo de ventas, que corresponde al costo de los bienes (combustibles, lubricantes y productos de tiendas) que comercializa la Compañía, se registra cuando se entregan los bienes, de manera simultánea al reconocimiento de los ingresos por la correspondiente venta. Los otros costos y gastos se reconocen a medida que se devengan, independientemente del momento en que se pagan, y se registran en los períodos con los cuales se relacionan.

n) Impuestos

Impuesto a la renta corriente

Los activos y pasivos por impuesto a la renta corrientes son medidos al monto que se estima recuperar de o pagar a las autoridades tributarias. Las tasas de impuesto a la renta y regulaciones fiscales empleadas en el cálculo de dichos importes son las que están vigentes a la fecha de cierre de cada año.

La gerencia evalúa periódicamente la posición asumida en las declaraciones del impuesto a la renta respecto de situaciones en las que las leyes tributarias son objeto de interpretación.

Impuesto a la renta diferido

El impuesto a la renta para los períodos futuros es reconocido usando el método del pasivo sobre las diferencias temporales entre la base tributaria y contable de los activos y pasivos en la fecha del estado de situación financiera.

Los pasivos por impuesto diferido se reconocen para todas las diferencias temporales imponibles.

Notas a los estados financieros
Por los años terminados al 31 de diciembre de 2019 y 2018
(Expresadas en dólares de los Estados Unidos de América)

Los activos por impuesto diferido se reconocen para todas las diferencias temporales deducibles y por la compensación futura de créditos fiscales y pérdidas tributarias amortizables, en la medida en que sea probable la disponibilidad de la utilidad tributaria futura contra las cuales imputar esos créditos fiscales o pérdidas tributarias amortizables.

El importe en libros de los activos por impuesto diferido se revisa en cada fecha del estado de situación financiera y se reduce en la medida en que ya no sea probable que exista suficiente ganancia impositiva para permitir que se utilice la totalidad o una parte de dichos activos.

Los activos por impuesto diferido no reconocidos se reevalúan en cada fecha del estado de situación financiera y se reconocen en la medida en que se torne probable que la utilidad tributaria futura permita recuperar dichos activos. Los activos y pasivos por impuesto diferido se miden a las tasas impositivas que se espera se apliquen en el período en el que el activo se realice o el pasivo se cancele, de conformidad con las disposiciones legales vigentes.

Los impuestos diferidos relacionados con las partidas no reconocidas en el estado de situación financiera se revalúan en cada fecha de cierre y se reconocen en la medida en que se torne probable que la utilidad tributaria permita recuperar dichos activos. Las partidas de impuesto diferido se reconocen en correlación con la transacción subyacente, ya sea en el otro resultado integral o directamente en el patrimonio.

Los activos y pasivos por impuesto diferido se compensan si existe un derecho legalmente exigible de compensar los activos impositivos corrientes contra los pasivos impositivos corrientes, y si los impuestos diferidos se relacionan con la misma entidad sujeta al impuesto y la misma autoridad tributaria.

Impuesto sobre las ventas

Los ingresos de actividades ordinarias, los gastos y los activos se reconocen excluyendo el importe de cualquier impuesto sobre las ventas (ej. Impuesto al valor agregado), salvo:

- Cuando el impuesto sobre las ventas incurrido en una adquisición de activos o en una prestación de servicios no resulte recuperable de la autoridad fiscal, en cuyo caso ese impuesto se reconoce como parte del costo de adquisición del activo o como parte del gasto, según corresponda;
- Las cuentas por cobrar y por pagar que ya estén expresadas incluyendo el importe de impuestos sobre las ventas.

El importe neto del impuesto sobre las ventas que se espera recuperar de, o que corresponda pagar a la autoridad fiscal, se presenta como una cuenta por cobrar o una cuenta por pagar en el estado de situación financiera, según corresponda.

o) Eventos posteriores

Los eventos posteriores al cierre del ejercicio que proveen información adicional sobre la situación financiera de la Compañía a la fecha del estado de situación financiera (eventos de ajuste) son incluidos en los estados financieros. Los eventos posteriores importantes que no son eventos de ajuste son expuestos en notas a los estados financieros.

NOTA 3 – USO DE ESTIMACIONES Y SUPUESTOS SIGNIFICATIVOS

La preparación de los estados financieros requiere que la gerencia realice estimaciones que afectan las cifras reportadas de activos, pasivos, ingresos y gastos y la exposición de eventos significativos en las notas a los estados financieros. Las estimaciones y juicios son continuamente evaluados y están basados en la experiencia histórica y otros factores, incluyendo la expectativa de eventos futuros que se cree son razonables bajo las actuales circunstancias. Los resultados actuales podrían diferir de dichas estimaciones.

Notas a los estados financieros
Por los años terminados al 31 de diciembre de 2019 y 2018
(Expresadas en dólares de los Estados Unidos de América)

La gerencia considera que las estimaciones incluidas en los estados financieros se efectuaron sobre la base de su mejor conocimiento de los hechos relevantes y circunstancias a la fecha de preparación de estos; sin embargo, los resultados finales podrán diferir de las estimaciones incluidas en los estados financieros.

La preparación de los estados financieros incluye los siguientes criterios y estimaciones significativas utilizadas por la gerencia:

Estimación para cuentas incobrables de deudores comerciales

La estimación para cuentas incobrables de deudores comerciales es determinada por la gerencia de la Compañía, en base a una evaluación de la antigüedad de los saldos por cobrar y la posibilidad de recuperación de los mismos.

Estimación para inventarios de lento movimiento, en mal estado y obsoleto

La estimación para inventarios de lento movimiento, en mal estado y obsoleto es determinada por la gerencia en base a un análisis de la antigüedad de las partidas.

Vida útil de propiedad, planta y equipo

Los muebles, enseres y equipos de cómputo se registran al costo y se deprecia en base al método de línea recta durante la vida útil estimada de dichos activos. En aquellos casos en los que se puedan determinar que la vida útil de los activos debería disminuirse, se deprecia el exceso entre el valor en libros neto y el valor de recuperación estimado, de acuerdo con la vida útil restante revisada. Factores tales como los cambios en el uso planificado de los distintos activos podrían hacer que la vida útil de los activos se viera disminuida. Las estimaciones se basan principalmente en las proyecciones de uso futuro de los activos.

Impuestos

Existen incertidumbres con respecto a la interpretación de regulaciones tributarias complejas, a los cambios en las normas tributarias y al monto y la oportunidad en que se genera el resultado gravable futuro. La Compañía calcula provisiones, sobre la base de estimaciones razonables, para las posibles consecuencias derivadas de las inspecciones realizadas por parte de la autoridad tributaria. El importe de esas provisiones se basa en varios factores, tales como la experiencia en inspecciones tributarias anteriores de existir, y en las diferentes interpretaciones acerca de las regulaciones tributarias realizadas por la Compañía y sus asesores legales. Esas diferencias de interpretación pueden surgir en una gran variedad de cuestiones, dependiendo de las circunstancias y condiciones existentes en el lugar de domicilio de la Compañía.

Debido a que la Compañía considera remota la probabilidad de litigios de carácter tributario y posteriores desembolsos como consecuencia de ello, no se ha reconocido ningún pasivo contingente significativo relacionado con impuestos.

Obligaciones por beneficios a empleados

El valor presente de las obligaciones de planes de pensión y beneficios por terminación de empleo se determina mediante valuaciones actuariales. Las valuaciones actuariales implican varias suposiciones que podrían diferir de los acontecimientos que efectivamente tendrán lugar en el futuro. Estas suposiciones incluyen la determinación de la tasa de descuento, los aumentos salariales futuros, los índices de mortalidad y los aumentos futuros de las pensiones. Debido a la complejidad de la valuación, las suposiciones subyacentes y su naturaleza de largo plazo, las obligaciones por beneficios definidos son extremadamente sensibles a los cambios en estas suposiciones. Todas estas suposiciones se revisan a cada fecha de cierre del periodo sobre el que se informa.

Para la determinación de la tasa de descuento, el perito se basó en los precios diarios de cierres de

Notas a los estados financieros
Por los años terminados al 31 de diciembre de 2019 y 2018
(Expresadas en dólares de los Estados Unidos de América)

bonos del Estado a octubre de 2017 publicados en la Bolsa de Valores Quito, para la determinación de la tasa de descuento a utilizar, se ha observado una curva de rendimiento con base a los que se cotizan en el mercado ecuatoriano.

El índice de mortalidad se basa en las tablas biométricas de experiencia ecuatoriana publicadas por el Instituto Ecuatoriano de Seguridad Social (IESS) según Registro Oficial No. 650 del 28 de agosto de 2002. Los aumentos futuros de salarios y pensiones se basan en los índices de inflación futuros esperados para el país.

Provisiones

Debido a las incertidumbres inherentes a las estimaciones necesarias para determinar el importe de las provisiones, los desembolsos reales pueden diferir de los importes reconocidos originalmente sobre la base de las estimaciones realizadas.

La determinación de la cantidad a provisionar está basada en la mejor estimación de los desembolsos que serán necesarios pagar por la correspondiente obligación, tomando en consideración toda la información disponible a la fecha del período sobre el cual se informa, incluyendo la opinión de expertos independientes tales como asesores legales y consultores.

NOTA 4 – INSTRUMENTOS FINANCIEROS POR CATEGORIA

Los instrumentos financieros al 31 de diciembre de 2019 y 2018 se conformaban de la siguiente manera:

	Diciembre 31,	
	2019	2018
	Corriente	Corriente
Activos financieros medidos al valor nominal		
Efectivo y equivalentes de efectivo	61.912	200.672
Activos financieros medidos al costo amortizado		
Cuentas por cobrar	2.390	-
Otras cuentas por cobrar	302.079	295.752
Total activos financieros	366.381	496.424
Pasivos financieros medidos al costo amortizado		
Cuentas por pagar proveedores	248.832	259.228
Otras cuentas por pagar	53.114	51.565
Total pasivos financieros	301.946	310.793

(espacio en blanco)

Notas a los estados financieros
Por los años terminados al 31 de diciembre de 2019 y 2018
(Expresadas en dólares de los Estados Unidos de América)

NOTA 5 – EFECTIVO Y EQUIVALENTES DEL EFECTIVO

Al 31 de diciembre de 2019 y 2018, el efectivo y equivalente de efectivo se formaba de la siguiente manera:

	Diciembre 31,	
	2019	2018
	(en U.S. dólares)	
Caja		
Caja Chica Administración	200	200
Caja Ventas	58.067	54.579
	58.267	54.779
Bancos		
Pacífico	1.249	2.234
Guayaquil	1.945	143.659
Pichincha	451	-
	3.645	145.893
	61.912	200.672

NOTA 6 – INVERSIONES FINANCIERAS CORRIENTES

Las inversiones financieras al 31 de diciembre de 2019 y 2018 se presenta como sigue:

			Vencimiento	Diciembre 31,	
	2019	2018		2019	2018
	Tasa de Interés			(en U.S. dólares)	
Banco Guayaquil	4.75%	4.10%	22/06/2020	4.952	140.000
				4.952	140.000

NOTA 7 – OTRAS CUENTAS POR COBRAR

Al 31 de diciembre de 2019 y 2018 las otras cuentas por cobrar se formaban de la siguiente manera:

	Diciembre 31,	
	2019	2018
	(en U.S. dólares)	
Cochapamba	2.201	2.201
Troya Mosquera Cía. Ltda.	269.749	267.431
Anticipo Compras	29.579	26.120
Empleados	550	-
	302.079	295.752

Notas a los estados financieros
Por los años terminados al 31 de diciembre de 2019 y 2018
(Expresadas en dólares de los Estados Unidos de América)

NOTA 8 – INVENTARIOS

Al 31 de diciembre de 2019 y 2018, los inventarios se formaban de la siguiente manera:

	Diciembre 31,	
	2019	2018
	(en U.S. dólares)	
Inventario Gasolina Super	10.721	29.645
Inventario Gasolina Extra	24.848	20.051
Inventario Diesel 2	6.543	7.404
Inventario Aditivos	2.892	594
	<u>45.004</u>	<u>57.694</u>

La compañía no considera necesario mantener una provisión por obsolescencia de los inventarios.

(espacio en blanco)

ANDINAEEMPRESARIAL CIA. LTDA.

Notas a los estados financieros
Por los años terminados al 31 de diciembre de 2019 y 2018
(Expresadas en dólares de los Estados Unidos de América)

NOTA 9 – PROPIEDAD PLANTA Y EQUIPO

Al 31 de diciembre de 2019 y 2018, propiedad, planta y equipo se formaban de la siguiente manera:

Propiedad Planta y Equipo	Saldo al 31 de diciembre de 2017	Adiciones	Ventas/Bajas	Ajustes	Saldo al 31 de diciembre 2018	Adiciones	Saldo al 31 de diciembre 2019
Depreciables							
Equipo de oficina	-	10.000	-	-	10.000	-	10.000
Instalaciones	-	-	-	-	-	327.696	327.696
Muebles y enseres	1.700	13.393	(3.871)	-	11.222	4.655	15.877
Maquinaria Equipos	-	57.857	-	-	57.857	-	57.857
Equipos de computación y software	24.158	-	-	-	24.158	1.800	25.958
Vehículos	75.180	-	-	-	75.180	-	75.180
	101.038	81.250	(3.871)	-	178.417	334.151	512.568
Depreciación acumulada	(40.920)	(27.984)	1.253	1.007	(66.644)	(41.312)	(107.956)
Costo del activo fijo neto	60.118	53.266	(2.618)	1.007	111.773	292.839	404.612

Notas a los estados financieros
Por los años terminados al 31 de diciembre de 2019 y 2018
(Expresadas en dólares de los Estados Unidos de América)

NOTA 10 – CUENTAS POR PAGAR COMERCIALES

Al 31 de diciembre de 2019 y 2018 cuentas por pagar proveedores comerciales se formaban de la siguiente manera:

	Diciembre 31,	
	2019	2018
	(en U.S. dólares)	
Proveedores Nacionales (*)	248.832	259.228
	248.832	259.228

(*) Al 31 de diciembre de 2019, la compañía presenta los siguientes proveedores nacionales:

	Diciembre 31,	
	2019	2018
	(en U.S. dólares)	
Troya Mosquera Cía. Ltda.	140.560	85.360
Terpel- Comercial Ecuador Cía. Ltda.	102.856	154.756
Cisneros Acosta Luis Alfredo	-	11.810
Troya Jesús Eudoro	3.302	-
Deltamontero s.a.	-	2.420
Delgado Loor Paola Sofia	-	1.444
Quickoil Cía. Ltda.	1.284	-
Fortius s.a.	-	1.194
Otros	831	2.244
	248.832	259.228

(espacio en blanco)

Notas a los estados financieros
Por los años terminados al 31 de diciembre de 2019 y 2018
(Expresadas en dólares de los Estados Unidos de América)

NOTA 11 – OTRAS CUENTAS POR PAGAR

Al 31 de diciembre de 2019 y 2018 cuentas por pagar proveedores comerciales se formaban de la siguiente manera:

	Diciembre 31,	
	2019	2018
	(en U.S. dólares)	
Otras por pagar		
Servicios básicos	2	602
IESS	3.842	3.788
Sueldos del personal	9.441	4.988
Multas y descuentos	31.999	26.342
Tarjetas de crédito		
Banco de Guayaquil	447	-
Visa Guayaquil	5.780	11.672
American Express	823	3.794
Diners Club	780	379
	53.114	51.565

NOTA 12 – BENEFICIOS A EMPLEADOS**(a) Corto plazo:**

Al 31 de diciembre de 2019 y 2018, los beneficios a empleados corto plazo se formaban de la siguiente manera:

	Diciembre 31,	
	2019	2018
	(en U.S. dólares)	
Corto plazo		
Décimo tercero Sueldo por Pagar	1.018	3.344
Décimo cuarto Sueldo por Pagar	2.561	2.866
Fondos de Reserva	-	248
15% Participación Trabajadores	10.714	17.202
	14.293	23.660

(b) Obligaciones por beneficios definidos de post empleo y terminación de empleo:

Mediante resolución publicada en el Registro Oficial No. 421 del 28 de enero de 1983, la Corte Suprema de Justicia dispuso que los trabajadores tienen derecho a la jubilación patronal mencionada en el Código del Trabajo, sin perjuicio de la que les corresponda según la Ley de Seguro Social Obligatorio. De conformidad con lo que menciona el Código del Trabajo, los empleados que por veinticinco años o más hubieren prestado servicios continuada o interrumpidamente, tendrán derecho a ser jubilados por sus empleadores. Adicionalmente, los empleados que a la fecha de su despido hubieren cumplido veinte años, y menos de veinticinco años de trabajo continuo o interrumpido tendrán derecho a la parte proporcional de dicha jubilación.

Notas a los estados financieros
Por los años terminados al 31 de diciembre de 2019 y 2018
(Expresadas en dólares de los Estados Unidos de América)

Así también de acuerdo con el Código del Trabajo, la Compañía tendría un pasivo por indemnizaciones con los empleados que se separen. Esta provisión cubre los beneficios de terminación de la relación laboral por desahucio solicitado por el empleador o por el trabajador, el empleador bonificará al trabajador con el veinticinco por ciento del equivalente a la última remuneración mensual por cada uno de los años de servicios prestados a la misma empresa o empleador.

Al 31 de diciembre de 2019 y 2018, las obligaciones por beneficios definidos de post empleo y terminación de empleo se formaban de la siguiente manera:

	Diciembre 31,	
	2019	2018
	(en U.S. dólares)	
Provisión Jubilación Patronal	5.372	4.608
Provisión por Desahucio	8.893	6.064
	<u>14.265</u>	<u>10.672</u>

Al 31 de diciembre de 2019, el movimiento de las obligaciones por beneficios definidos se muestra como sigue:

	Jubilación	Bonificación	
	Patronal	por	
		Desahucio	Total
Saldo al 31 de diciembre de 2017	2.688	3.497	6.185
Costo actual	1.739	2.414	4.153
Pagos efectuados	-	(379)	(379)
Otros resultados integrales	181	532	713
Saldo al 31 de diciembre de 2018	<u>4.608</u>	<u>6.064</u>	<u>10.672</u>
Costos por Servicios o laboral 2019	1.648	2.499	4.147
Costos por interés 2019	399	465	864
Pagos realizados en el 2019	-	(608)	(608)
(Ganancia) / pérdida actuarial 2019	<u>(1.283)</u>	<u>473</u>	<u>(810)</u>
Saldo al 31 de diciembre de 2019	<u>5.372</u>	<u>8.893</u>	<u>14.265</u>

Notas a los estados financieros
Por los años terminados al 31 de diciembre de 2019 y 2018
(Expresadas en dólares de los Estados Unidos de América)

NOTA 13 – CUENTAS POR COBRAR Y POR PAGAR A RELACIONADAS

Al 31 de diciembre de 2019 y 2018, las cuentas por cobrar y pagar a relacionadas se presentan como sigue:

	Diciembre 31,	
	2019	2018
	(en U.S. dólares)	
Cuentas por cobrar (a)		
Largo plazo		
Jesús Troya	131.280	127.755
	<u>131.280</u>	<u>127.755</u>
Cuentas por pagar (b)		
Largo plazo		
Jesús Troya	180.036	166.623
Jairo Troya	190.000	190.000
Interés por pagar	13.775	13.775
	<u>383.811</u>	<u>370.398</u>

(a) Los préstamos por cobrar a Jesús Troya no generan intereses, ni tampoco presenta fechas de vencimiento.

(b) Los préstamos por pagar a Jesús Troya y Jairo Troya no devengan intereses, ni tampoco presentan fechas de vencimiento.

NOTA 14 – IMPUESTOS CORRIENTES**(a) Saldos de impuestos por cobrar y pagar**

Al 31 de diciembre de 2019 y 2018, las cuentas por cobrar y por pagar por impuestos se formaban de la siguiente manera:

	Diciembre 31,	
	2019	2018
	(en U.S. dólares)	
Por cobrar		
Retención Fuente Recibida Años Anteriores	9.407	-
Crédito Tributario	60.493	57.982
	<u>69.900</u>	<u>57.982</u>
Por pagar		
Proveedores SRI	5.352	988
Contribución Única y Temporal	20.828	-
Impuesto a la renta por Pagar	-	9.772
	<u>26.180</u>	<u>10.760</u>
	<u>96.080</u>	<u>68.741</u>

Notas a los estados financieros
Por los años terminados al 31 de diciembre de 2019 y 2018
(Expresadas en dólares de los Estados Unidos de América)

(b) Tasas de impuesto a la renta

La tasa del impuesto a la renta es del 25%. No obstante, a partir del ejercicio fiscal 2018, la tarifa impositiva será del 28% en el caso de que la sociedad tenga accionistas, socios, partícipes, constituyentes, beneficiarios o similares, residentes o establecidos en paraísos fiscales o regímenes de menor imposición; con una participación directa o indirecta, individual o conjunta, igual o superior al 50% del capital social o de aquel que corresponda a la naturaleza de la sociedad.

Cuando la mencionada participación de los accionistas domiciliados en paraísos fiscales o regímenes de menor imposición sea menor al 50%, la tarifa del 28% se aplicará sobre la proporción de la base imponible que corresponda a dicha participación.

Asimismo, se aplicará la tarifa del 28% a toda la base imponible, a la sociedad que incumpla con el deber de informar a la Administración Tributaria la composición de sus accionistas, socios, partícipes, contribuyentes, beneficiarios o similares.

En caso de que la Compañía reinvierta sus utilidades en el país en los términos y condiciones que establece la Ley Orgánica de Régimen Tributario Interno, podría obtener una reducción en la tasa del impuesto a la renta de 10 puntos porcentuales sobre el monto reinvertido, siempre y cuando efectúen el correspondiente aumento de capital hasta el 31 de diciembre del siguiente año.

(c) Anticipo de impuesto a la renta

El anticipo se determina sobre la base de la declaración del impuesto a la renta del año inmediato anterior, aplicando ciertos porcentajes al valor del activo total (menos ciertos componentes), patrimonio total, ingresos gravables y costos y gastos deducibles. El anticipo será compensado con el impuesto a la renta causado y no es susceptible de devolución, salvo casos de excepción. En caso de que el impuesto a la renta causado fuere menor al anticipo determinado, el anticipo se convierte en impuesto a la renta mínimo.

(d) Conciliación del resultado contable – tributario

Las partidas que concilian la utilidad contable y la utilidad tributable para el cálculo del impuesto a la renta en el año 2019 fueron las siguientes:

	Diciembre 31,	
	2019	2018
	(en U.S. dólares)	
Utilidad antes de impuesto a la renta	71.430	114.680
(-) Participación a Trabajadores	10.714	17.202
Más - Gastos no deducibles	49.188	24.926
Utilidad tributable	109.903	122.404
Tasa de impuesto a la renta	0%	0%
Impuesto a la renta causado	27.476	30.601
Anticipo de impuesto a la renta determinado	20.537	7.285
Retención en la fuente años anteriores	9.407	-
Impuesto a la renta del ejercicio por pagar	-	30.601

Notas a los estados financieros
Por los años terminados al 31 de diciembre de 2019 y 2018
(Expresadas en dólares de los Estados Unidos de América)

(e) Situación tributaria

De acuerdo con disposiciones legales, la autoridad tributaria tiene la facultad de revisar las declaraciones del impuesto a la renta de la Compañía, dentro del plazo de hasta tres años posteriores contados a partir de la fecha de presentación de la declaración del impuesto a la renta, siempre y cuando haya cumplido oportunamente con sus obligaciones tributarias.

NOTA 15 – PASIVOS DIFERIDOS

La compañía al 31 de diciembre de 2019 y 2018, presenta en sus pasivos diferidos un saldo por USD 126,000 y USD 144,000 respectivamente, saldos que corresponde al contrato de abanderamiento con Terpel-Comercial Ecuador Cía. Ltda.

NOTA 16 – PATRIMONIO

El capital suscrito y pagado es de US\$5.000 dividido en 5.000 acciones de un valor de USD1,00 cada una.

NOTA 17 – INGRESOS DE ACTIVIDADES ORDINARIAS

La compañía al 31 de diciembre de 2019 y 2018, los ingresos ordinarios se formaban de la siguiente manera:

	Diciembre 31,	
	2019	2018
	(en U.S. dólares)	
Diesel 2	439.710	472.396
Gasolina Super	1.200.486	1.430.111
Gasolina Extra	4.464.438	3.297.840
Aditivos	8.247	8.106
Servicios Administrativos	-	782
	6.112.881	5.209.235

NOTA 18 – COSTO DE VENTAS

La compañía al 31 de diciembre de 2019 y 2018, el costo de ventas se formaba de la siguiente manera:

	Diciembre 31,	
	2019	2018
	(en U.S. dólares)	
Diesel 2	386.029	424.040
Gasolina Súper	957.588	1.107.458
Gasolina Extra	4.092.071	2.950.156
Transporte Combustible	41.280	37.925
Aditivos	5.105	3.766
Promoción Lutexa	3.309	2.416
	5.485.382	4.525.761

Notas a los estados financieros
Por los años terminados al 31 de diciembre de 2019 y 2018
(Expresadas en dólares de los Estados Unidos de América)

NOTA 19 – GASTOS DE ADMINISTRACIÓN Y VENTAS

Durante los años 2019 y 2018, los gastos de administración y ventas se formaban de la siguiente manera:

	Diciembre 31,	
	2019	2018
	(en U.S. dólares)	
Administrativos		
Sueldos y salarios	190.015	173.822
Beneficios sociales	70.817	69.537
Generales y operacionales		
Arriendo Oficina	60.000	92.520
Mantenimiento Instalaciones	31.047	49.650
Honorarios Contables	41.019	27.254
Depreciaciones	41.313	25.725
Gastos Ferias-Convenciones	-	14.072
Seguridad	5.758	13.392
Empresa Eléctrica	6.914	9.403
Honorarios de Gestión	438	9.200
Mantenimiento y Matriculas Vehículos	10.474	8.046
Viajes y Viáticos	3.198	7.951
Decoración Local	8.886	7.553
Suministros de Cafetería	1.323	7.328
Servicio Mercadeo	6.922	7.000
Seguros	2.553	6.999
Otros gastos	36.429	35.188
	517.106	564.640

NOTA 20 – INFORMACIÓN SOBRE EL VALOR RAZONABLE

Las metodologías y supuestos empleados por la Compañía para determinar los valores estimados de mercado dependen de los términos y características de riesgo de los diversos instrumentos financieros. Para aquellos instrumentos financieros que se llevan al costo amortizado y cuyo valor razonable es similar a su valor en libros; como son, el efectivo en caja y bancos, los deudores comerciales y otras cuentas por cobrar, las cuentas por cobrar y cuentas por pagar a relacionadas y los acreedores comerciales y otras cuentas por pagar no se divulga la información de valor razonable según lo requerido por las NIIF.

NOTA 21 - OBJETIVOS Y POLÍTICAS DE GESTIÓN DE RIESGOS FINANCIEROS

Los principales pasivos financieros de la Compañía incluyen las cuentas por pagar de acreedores comerciales y otras cuentas por pagar y cuentas por pagar a entidades relacionadas. La finalidad principal de estos pasivos financieros es financiar las operaciones de la Compañía. La Compañía cuenta con deudores comerciales y otras cuentas por cobrar, y efectivo que provienen directamente de sus operaciones.

Notas a los estados financieros
Por los años terminados al 31 de diciembre de 2019 y 2018
(Expresadas en dólares de los Estados Unidos de América)

Por la naturaleza de sus actividades, la Compañía se encuentra expuesta a los riesgos de mercado, de crédito y de liquidez, los cuales son manejados a través de un proceso de identificación, medición y monitoreo continuo, con sujeción a los límites de riesgo y otros controles. Este proceso de manejo de riesgo es crítico para la rentabilidad continua de la Compañía.

El proceso independiente de control de riesgos no incluye riesgos de negocio como cambios en el medio ambiente, tecnología e industria. Estos son monitoreados a través del proceso de planificación estratégica de la Compañía.

Mitigación de riesgos

Como parte del manejo total de riesgos, la Compañía evalúa constantemente los diferentes escenarios e identifica diferentes estrategias para manejar las exposiciones resultantes de cambios de los riesgos de capital y de crédito. La gerencia revisa y acuerda las políticas para la gestión de cada uno de estos riesgos, las que se resumen en las secciones siguientes:

(a) Riesgo de mercado

El riesgo de mercado domina varios riesgos que tienen una característica común: la posibilidad de que la Compañía sufra pérdidas como consecuencia de las variaciones del mercado, derivadas de los activos que ella posee. Así, entre los más comunes se encuentran:

- Riesgo de que las tasas de interés de sus inversiones o deudas sufran variaciones a la baja o al alza, respectivamente.
- Riesgo de que la posición de mercado de la Compañía se deteriore como consecuencia de la operación propia o de terceros, así como de las condiciones económicas.
- Riesgo de que las materias primas (commodities) que afectan directamente la operación de la Compañía sufran variaciones adversas en sus precios.

Dentro de los mecanismos más usuales de mitigación de estos riesgos se encuentra la diversificación de activos y pasivos.

- Riesgo de tasa de interés
El riesgo de la tasa de interés es el riesgo de fluctuación del valor justo del flujo de efectivo futuro de un instrumento financiero, debido a cambios en las tasas de interés de mercado. La exposición de la Compañía al riesgo de cambios en las tasas de interés es mínima, ya que sus obligaciones con acreedores no generan intereses.
- Riesgo de tipo de cambio
El riesgo de tipo de cambio es el riesgo de que el valor razonable o flujos de efectivo futuros de un instrumento financiero fluctúen debido a cambios en los tipos de cambio.

Al 31 de diciembre de 2019 y 2018, la Compañía realiza sus operaciones en Dólares de E.U.A., moneda de curso legal en el país, por lo tanto, no se presentan efectos por variaciones de tipos de cambio en los estados financieros.

(b) Riesgo de crédito

El riesgo de crédito es el riesgo de que una contraparte no pueda cumplir con sus obligaciones bajo un instrumento financiero o contrato de cliente, lo que lleva a una pérdida financiera. La Compañía está expuesta a riesgo crediticio por sus actividades operacionales principalmente por cuentas por cobrar y por sus actividades financieras, incluyendo depósitos con bancos y otros instrumentos financieros.

Notas a los estados financieros
Por los años terminados al 31 de diciembre de 2019 y 2018
(Expresadas en dólares de los Estados Unidos de América)

Riesgos crediticios relacionados a créditos de clientes es administrado de acuerdo con las políticas, procedimientos y controles establecidos por la Compañía, relacionados a la administración del riesgo crediticio de clientes. La calidad crediticia del cliente se evalúa en forma permanente. Los cobros pendientes de los clientes son supervisados. La máxima exposición al riesgo crediticio a la fecha de presentación del informe es el valor de cada clase de activos financieros.

(c) Riesgo de liquidez


El riesgo de liquidez es el riesgo de que la Compañía no pueda cumplir con sus obligaciones de pago relacionadas con pasivos financieros al vencimiento y reemplazar los fondos cuando sean retirados. La consecuencia sería el incumplimiento en el pago de sus obligaciones frente a terceros.

La liquidez se controla a través del calce de los vencimientos de sus activos y pasivos, del financiamiento de la casa matriz y/o manteniendo los excedentes de liquidez, lo cual le permite a la Compañía desarrollar sus actividades normalmente.

La administración del riesgo de liquidez implica mantener suficiente efectivo y disponibilidad de financiamiento, a través de una adecuada cantidad de fuentes de crédito comprometidas y la capacidad de liquidar transacciones principalmente de endeudamiento. Al respecto, la gerencia de la Compañía orienta sus esfuerzos a mantener fuentes de financiamiento a través de la disponibilidad de líneas de crédito.

NOTA 22 - EVENTOS SUBSECUENTES

A finales del año 2019, surgieron noticias de China sobre el COVID-19 (Coronavirus). La situación al final del año era que un número limitado de casos de un virus desconocido habían sido reportados a la Organización Mundial de la Salud. En los primeros meses del 2020, el virus se propagó a nivel mundial. La Compañía considera que este brote es un evento posterior que no genera ajuste a los estados financieros al 31 de diciembre del 2019. Actualmente, la Compañía no puede evaluar el impacto total del virus COVID-19 en su posición financiera futura y los resultados de las operaciones, sin embargo, dependiendo de los desarrollos futuros, puede tener un impacto negativo en la Compañía.



Jesús Troya
Representante Legal



Diana León
Contadora General