

1. OPERACIÓN

STUDY DESIGN AND CONSTRUCTION SDCCONSULT S.A, fue constituida en el año 2015, de acuerdo con las Leyes de la República del Ecuador, cuya Actividad Principal es la CONSTRUCCION DE OBRAS CIVILES, EDIFICIOS COMPLETOS O PARTES DE EDIFICIOS, INCLUYE OBRAS NUEVAS, AMPLIACIONES, REFORMAS Y REPARACIONES; ERECCION DE ESTRUCTURAS O EDIFICIOS PREFABRICADOS EN STU.

2. POLITICAS CONTABLES

2.1 BASE DE PRESENTACION DE LOS ESTADOS FINANCIEROS

Los estados financieros del ejercicio económico 2016 y 2017, se han preparado a partir de los registros contables de STUDY DESIGN AND CONSTRUCTION SDCCONSULT S.A

Los estados financieros están preparados y presentados de acuerdo con Normas Internacionales de información Financiera, adoptadas por la Superintendencia de Compañías mediante Resolución No. SC ICICPAIFRS 6.11.015, publicada en el Registro Oficial 348 del 3 de Septiembre del 2006; esta entidad de control ratifico posteriormente la adopción de las NIIF en el suplemento del Registro Oficial No. 378 del 10 de Julio del 2008 y mediante resolución de la Superintendencia de Compañías No 08.G.DSC del 20 de Noviembre del 2008, estableció el cronograma de implementación de las Normas Internacionales de Información Financiera – NIIF.

Resolución No. SC ICICPAIFRS 6.11.010, publicada en el Registro Oficial 566 del 11 de Octubre del 2011; estableció el cronograma de implementación de las Normas Internacionales de Información Financiera para las pequeñas y Medianas Entidades– (NIIF para Pymes) Para la entidad, de acuerdo con el cronograma de implementación de las Normas Internacionales de Información Financiera –NIIF para las Pymes, los primeros estados financieros bajo NIIF es el año 2012 y el período de transición es el año 2011.

Los estados financieros preparados bajo NIIF para Pymes, han sido formulados por los administradores de la entidad con el objetivo de mostrar la imagen fiel del estado de situación financiera, estado de resultado integral, estado de cambio en el patrimonio y estado de flujos de efectivo.

La preparación de los estados financieros requiere la realización por parte de la Administración de la entidad de determinadas estimaciones contables y consideración de determinados elementos de juicio. Estos se evalúan continuamente y se basan en la experiencia histórica y otros factores, incluidas en las expectativas de sucesos futuros, que se han considerado razonables de acuerdo con las circunstancias. Si bien las estimaciones consideradas se han realizado sobre la mejor estimación disponible de la fecha de formulación de los presentes estados financieros, de conformidad con la NIC 8, cualquier modificación en el futuro de dichas estimaciones se aplicara de forma prospectiva a partir de dicho ejercicio, reconociendo el efecto de la estimación realizada en el estado de resultado integral del ejercicio.

2.2 MONEDA DE PRESENTACION

Los registros contables de la compañía se llevan en idioma español y expresado en dólares de los Estados Unidos de Norteamérica, que es la unidad monetaria de la República del Ecuador.

2.3 RESPONSABILIDAD SOBRE LOS ESTADOS FINANCIERSO

La información contenida en los estados financieros es responsabilidad de los administradores de STUDY DESIGN AND CONSTRUCTION SDCCONSULT S.A

En los estados financieros se han utilizado estimaciones realizadas por la administración para cuantificar algunos de los activos, pasivos, ingresos, gastos. Básicamente, estas estimaciones se refieren a:

Las Revalorización de los activos.

Las hipótesis empleadas en el cálculo actuarial de los pasivos por jubilación patronal y bonificación por desahucio.

La vida útil de las propiedades, plantas y equipos.

El valor neto de realización de los inventarios.

Estas estimaciones se realizaron en función de la mejor información disponible sobre los hechos analizados. No obstante, es posible que acontecimientos que puedan tener lugar en el futuro obliguen a modificarlas, lo que se haría conforme a lo establecido en la NIC 8.

2.4 INFORMACION COMPARATIVA

Conforme lo exigido por la NIC 1 “Presentación de Estados Financieros”, se presenta de forma comparativa, el primer año de aplicación de las Normas Internacionales de la información financiera para pymes es el año 2012 y el período de transición es el año 2011. En el año 2017; el Estado de Situación Financiera se presenta al 31 de diciembre del 2017, El Estado de Resultado Integral se presenta al 31 de diciembre del 2017, el Estado de Cambio en el Patrimonio se presenta al 31 de diciembre del 2017 y el Estado de Flujos de Efectivo se presenta al 31 de Diciembre del 2017.

2.5 EFECTIVO Y EQUIVALENTES DE EFECTIVO

El efectivo comprende tanto la caja como los depósitos bancarios a la vista.

2.6 CUENTAS POR COBRAR

Son préstamos y cuentas por cobrar generados por la propia empresa por la venta de bienes o prestación de servicios, que son clasificados como activos financieros, las cuentas por cobrar son registradas a su valor razonable que es el precio de contado o valor nominal de la transferencia del bien o del servicio.

2.7 PROPIEDADES, PLANTAS Y EQUIPOS

Las propiedades, plantas y equipos son registradas inicialmente a su costo de adquisición menos la depreciación de propiedades, plantas y equipos se calcula sistemáticamente por el método lineal en función de la vida útil de los respectivos bienes, atendiendo a la depreciación efectivamente sufrida por su funcionamiento, uso y disfrute y menos cualquier pérdida por deterioro. La vida útil estimada de las propiedades, plantas y equipos que tiene la empresa son:

Edificio	20 años
Equipos de Computación	3 años
Muebles y Enseres	10 años
Equipos de Oficina	10 años
Vehículos	5 años

Con motivo de la transición a las NIIF para Pymes, las normas establece que los propiedades plantas y equipos se lo mida a su valor razonable como costo atribuido, sin embargo el costo de revalorizar las propiedades, plantas y equipos superarían a sus beneficios, la empresa espera mantener las propiedades hasta su vencimiento y luego reemplazarlas.

En la medición posterior la empresa ha tomado el criterio de registrar los equipos de computación, muebles y enseres, equipos de oficina y vehículos por el modelo del costo y las Adquisiciones de Maquinarias por el modelo del revalúo.

2.8 IMPUESTO A LAS GANANCIAS

Impuesto corriente

Las sociedades nacionales o extranjeras domiciliadas o no en el país, que obtengan ingresos gravados de conformidad con las disposiciones de la Ley de Régimen Tributario Interno, su Reglamento, y resoluciones de carácter general y obligatorio emitidas por el Servicio de Rentas Internas SRI estarán sometidas a la tarifa impositiva del 22% sobre su base imponible y se carga a los resultados del año en que se devenga con base en el impuesto por pagar.

El impuesto a la ganancia es impuesto corriente.

2.9 CAPITAL SOCIAL

El capital social está constituido por acciones ordinarias y nominales y se descompone de la siguiente manera:

ACCIONISTAS	CAPITAL SOCIAL	PARTICIPACIÓN
WONG CARRERA DALTON LUIS	480	60%
WONG MENDOZA CINTHIA MARIA	320	40%
TOTAL	800	100%

2.10 RESERVA LEGAL

La ley de Compañías del Ecuador, establece una apropiación obligatoria no menor del 10% de la utilidad neta anual, hasta alcanzar por lo menos el 50% del capital pagado de la compañía. Dicha reserva no está sujeta a distribución excepto en caso de liquidación de la compañía; pero puede ser capitalizada o destinada a absorber pérdidas incurridas.

2.11 CLASIFICACION DEL ESTADO DE SITUACION FINANCIERA

El Estado de Situación Financiera está presentado por su clasificación en corriente y no corriente. Como corriente se clasifican todos aquellos activos y pasivos que tienen vencimientos iguales o inferiores a doce meses y como no corriente se clasifican todos aquellos activos y pasivos que tienen vencimientos mayores a doce meses.

2.12 INGRESOS DE ACTIVIDADES ORDINARIAS

De acuerdo con la NIC 18, los ingresos de actividades ordinarias se reconocen como ingresos en el estado de resultado integral cuando se transfieren los beneficios y riesgos, es probable que fluyan los recursos económicos en el futuro hacia la empresa y la transferencia se puede medir fiablemente.

Concretamente, los ingresos se calculan al valor razonable de la contraprestación a recibir y representan los importes a cobrar por los bienes entregados y los servicios prestados en el marco ordinario de la actividad, deducidos descuentos e impuestos, la constancia de que los bienes se entregaron a los clientes es la factura.

2.13 COSTO Y GASTOS

Los costos se reconocen cuando se transfieren los bienes y los gastos se reconocen sobre la base del acumulado o devengado, independiente del pago.

2.14 PRESENTACION DEL ESTADO DE RESULTADO INTEGRAL

El Estado de Resultado Integral se presenta en un solo estado y por la función del gasto.

2.15 PROVISIONES

La empresa sigue la política de provisionar los importes estimados para hacer frente a responsabilidades nacidas de indemnizaciones u obligaciones, siempre y cuando el importe pueda ser estimado de manera fiable.

2.16 HECHOS POSTERIORES

No existen hechos posteriores ocurridos entre la fecha de los estados financieros y su aprobación.


2.17 CONCILIACION DEL RESULTADO DE AÑOS ANTERIORES NIIF


DETALLE	RESULTADO AÑOS ANTERIORES NIIF - 2016	RESULTADO DEL EJERCICIO NIIF - 2017	TOTAL
Ajuste de inventario a su valor neto de realización			
Reconocimiento de beneficio a empleados, jubilación patronal			
Reconocimiento de beneficio a empleados, bonificación por desahucio			
Ajuste de inventario a su valor neto de realización			
Efecto del ajuste de activos al inicio del período BAJO NIIF para Pymes			
Reconocimiento de beneficio a empleados, jubilación patronal			
Reconocimiento de beneficio a empleados, bonificación por desahucio			
TOTAL			

STUDY DESIGN AND CONSTRUCTION SDCCONSULT S.A.
ESTADO DE SITUACION FINANCIERA BAJO NIIF
POR LOS AÑOS TERMINADOS AL 31 DE DICIEMBRE DEL 2016
Y DE ENERO A DICIEMBRE DEL 2017

(Expresado en dólares de los Estados Unidos de Norteamérica)

CUENTAS	NOTA	31/12/2017	31/12/2016
ACTIVO			
ACTIVO CORRIENTE			
EFFECTIVO Y EQUIVALENTES AL EFFECTIVO	NOTA 3	800,00	800,00
CUENTAS POR COBRAR CLIENTES Y OTROS	NOTA 4	0,00	0,00
CUENTAS POR COBRAR A ENTIDADES RELACIONADAS Y CORRIENTES	NOTA 5	0,00	0,00
INVENTARIOS			
INVENTARIO MATERIA PRIMA	NOTA 6	0,00	0,00
INVENTARIOS PROCESO	NOTA 6	0,00	0,00
INVENTARIOS SUMINISTRO	NOTA 6	0,00	0,00
INVENTARIOS PRODUCTO TERMINADO	NOTA 6	0,00	0,00
INVENTARIOS MATERIAL DIRECTO	NOTA 6	0,00	0,00
MENOS PROV. INV POR VALOR DE REALIZACION			
PAGOS Y GASTOS ANTICIPADOS			
ACTIVOS POR IMPUESTOS CORRIENTES	NOTA 8	0,00	0,00
OTROS ACTIVOS CORRIENTES	NOTA 10	0,00	0,00
TOTAL DE ACTIVOS DISTINTOS DE LOS ACTIVOS O GRUPOS DE ACTIVOS CLASIFICADOS COMO MANTENIDOS PARA LA VENTA		800,00	800,00
ACTIVOS NO CORRIENTES O GRUPOS DE ACTIVOS CLASIFICADOS PARA LA VENTA			
ACTIVOS CORRIENTES TOTALES		800,00	800,00
ACTIVOS NO CORRIENTES			
CUENTAS POR COBRAR A ENTIDADES, NO CORRIENTE	NOTA 5	0,00	0,00
PROPIEDADES PLANTA Y EQUIPO	NOTA 9	0,00	0,00
OTROS ACTIVOS	NOTA 9	0,00	0,00
SUPERAVIT POR REVALORIZACION	NOTA 9		
(-) DEPRECIACIONES	NOTA 9	0,00	0,00
ACTIVOS DIFERIDOS	NOTA 7	0,00	0,00
TOTAL DE ACTIVOS NO CORRIENTES		0,00	0,00
TOTAL DE ACTIVOS		800,00	800,00
PATRIMONIO Y PASIVOS			
PASIVOS			
PASIVOS CORRIENTES			
xx CUENTAS POR PAGAR COMERCIALES Y OTRAS CUENTAS POR PAGAR	NOTA 12	0,00	0,00
CTA POR PAGAR CLIENTE -ANTIPO	NOTA 12	0,00	0,00
OBLIGACIONES FINANCIERAS	NOTA 11	0,00	0,00
PASIVOS POR IMPUESTOS CORRIENTES	NOTA 13	0,00	0,00
PARTICIPACION DE LOS TRABAJADORES	NOTA 16	0,00	0,00
IMPUESTO A LA RENTA POR PAGAR	NOTA 13	0,00	0,00
PROVISIONES CORRIENTES POR BENEFICIOS A LOS EMPLEADOS	NOTA 14	0,00	0,00
TOTAL DE PASIVOS CORRIENTES DISTINTOS DE LOS PASIVOS INCLUIDOS EN GRUPOS DE ACTIVOS PARA SU DISPOSICION CLASIFICADOS COMO MANTENIDOS PARA LA VENTA		0,00	0,00
PASIVOS NO CORRIENTES			
CUENTAS POR PAGAR A ENTIDADES RELACIONADAS, NO CORRIENTES	NOTA 15	0,00	0,00
OBLIGACIONES FINANCIERAS	NOTA 11	0,00	0,00
OTRAS PROVISIONES A LARGO PLAZO			
JUBILACION PATRONAL	NOTA 17	0,00	0,00
BONIFICACION POR DESAHUCIO	NOTA 18	0,00	0,00
TOTAL DE PASIVOS NO CORRIENTES		0,00	0,00
TOTAL PASIVOS		0,00	0,00
PATRIMONIO			
CAPITAL SUSCRITO Y/O ASIGNADO		800,00	800,00
CAPITAL EN TRAMITE		0,00	0,00
RESERVA LEGAL		0,00	0,00
APORTES DE SOCIOS O ACCIONISTAS PARA FUTURA CAPITALIZACION		0,00	0,00
OTRAS RESERVAS		0,00	0,00
RESULTADOS DE EJERCICIOS ANTERIORES		0,00	0,00
RESULTADOS DE EJERCICIO ACTUAL		0,00	0,00
RESULTADO AÑOS ANTERIORES NIIF		0,00	0,00
RESULTADO AÑO ACTUAL NIIF		0,00	0,00
TOTAL PATRIMONIO		800,00	800,00
TOTAL DE PATRIMONIO Y PASIVOS		800,00	800,00



 ALLEN LERTORA MARVIN RODNEY
 GERENTE GENERAL



 CPA JENNY AGUILAR MURIEL
 CONTADOR GENERAL

STUDY DESIGN AND CONSTRUCTION SDCCONSULT S.A.
ESTADO DE RESULTADO INTEGRAL BAJO NIIF
DE ENERO A DICIEMBRE DEL 2017

(Expresado en dólares de los Estados Unidos de Norteamérica)

CUENTAS	31/12/2017
INGRESOS	
INGRESOS DE ACTIVIDADES ORDINARIAS	0,00
VENTAS PROD. TERMINADO	0,00
INGRESOS VARIOS	0,00
TOTAL INGRESOS DE ACTIVIDADES ORDINARIAS	0,00
COSTO DE VENTA	0,00
UTILIDAD BRUTA	0,00
OTROS INGRESOS POR	
INGRESOS VARIOS	0,00
TOTAL OTROS INGRESOS	0,00
GASTOS	
COSTOS VARIABLES DE VENTAS	0,00
GASTOS VARIABLES	0,00
GASTOS FIJOS PERSONAL-ADMI	0,00
GASTOS FIJOS ADMINISTRATIVO	0,00
DEPRECIACION VEHICULOS	0,00
DEPRECIACION MAQUINARIA	0,00
EQUIPO DE COMUNICACIONES	0,00
MUEBLES Y ENSERES	0,00
EQUIPO DE COMPUTO	0,00
OTROS ACTIVOS	0,00
TOTAL GASTO	0,00
OTROSEGRESOS POR	
INTERESES EN PICHINCHA	0,00
INTERESES EN PACIFICO	0,00
INTERESES EN GENERAL	0,00
INTERESES A PARTICULARES	0,00
INTERESES A INSTITUCIONES	0,00
COMISION BANCARIAS	0,00
GLOSA IESS	0,00
MULTAS	0,00
GASTOS IMP. RENTA AÑOS ANTERIORES	0,00
TOTAL OTROS EGRESOS	0,00
AJUSTES POR NIIF	
PERDIDAS POR DESVALORIZACION DE INVENTARIO	
AJUSTES ACTIVOS DIFERIDOS NIIF	0,00
PROVISION JUBILACION PATRONAL	0,00
PROVISION JUBILACION PATRONAL NO DEDUCIBLE	
PROVISION BONIFICACION POR DESAHUCIO	0,00
TOTAL AJUSTES POR NIIF	0,00
UTILIDAD ANTES DE PARTICIPACION DE TRABAJADORES	0,00
PARTICIPACION DE TRABAJADORES	0,00
UTILIDAD ANTES DE IMPUESTO	0,00
IMPUESTO A LAS GANANCIAS	0,00
UTILIDAD EN OPERACIONES CONTINUADAS	0,00
OPERACIONES DISCONTINUADAS	
INGRESOS EN OPERACIONES DISCONTINUADAS	
GASTOS EN OPERACIONES DISCONTINUADAS	
UTILIDAD EN OPERACIONES DISCONTINUADAS	
UTILIDAD NETA DEL PERIODO	0,00
OTRO RESULTADO INTEGRAL	
COMPONENTE DE OTRO RESULTADO INTEGRAL	
GANANCIA POR REVALUACION DE PROPIEDADES PLANTAS Y EQUIPO	
OTRO RESULTADO INTEGRAL	
RESULTADO INTEGRAL TOTAL DE AÑO	0,00
NUMERO DE ACCIONES EN CIRCULACION	0,00
GANANCIA POR ACCION	


ALLEN VERTORA MARVIN RODNEY
GERENTE GENERAL


CNA JANNY AGOSTAR MURILLO
CONTADOR GENERAL

STUDY DESIGN AND CONSTRUCTION SDCCONSULT S.A.
ESTADO DE CAMBIO EN EL PATRIMONIO BAJO NIIF
DE ENERO A DICIEMBRE DEL 2017

(Expresado en dólares de los Estados Unidos de Norteamérica)

MOVIMIENTOS	CAPITAL SOCIAL	RESERVA LEGAL	RESULTADOS DE EJERCICIOS ANTERIORES	RESULTADOS DE EJERCICIO ACTUAL	RESULTADO AÑOS ANTERIORES NIIF	RESULTADO AÑO ACTUAL NIIF	TOTAL PATRIMONIO
Saldo al 31/12/2017	800,00	0,00	0,00	0,00	0,00	0,00	800,00
Ajuste por NIIF	0,00	0,00	0,00	0,00	0,00	0,00	0,00
Saldo al 31/12/2017	800,00	0,00	0,00	0,00	0,00	0,00	800,00
Transferencia							
Utilidad del ejercicio							
Participación de trabajadores							
Impuesto a la renta							
Ajuste por NIIF, desvalorización de inventarios							
Ajuste por NIIF, de otros activos y pasivos							
Saldo al 31/12/2017	800,00	0,00	0,00		0,00	0,00	800,00


 ALLEN LERTORA MARVIN RODNEY
 GERENTE GENERAL


 CPA JENNY AGUILAR MURILLO
 CONTADOR GENERAL

EFFECTIVO**1. EFFECTIVO RECIBIDO DE CLIENTES Y OTROS****(a) Ventas, netas**

0,00

(b) Cuentas por Cobrar**(+) Saldo al 30 de Diciembre del 2017**

0,00

(-) Saldo al 31 de Diciembre del 2016

0,00

(=) Aumento (disminución) en cuentas por cobrar

0,00

0,00

(c) Efectivo recibido de clientes y otros

0,00

2. EFFECTIVO PAGADO A PROVEEDORES, EMPLEADOS Y OTROS**2.1 Efectivo pagado a proveedores****(a) Costo de ventas**

-

(b) Inventarios**(+) Saldo al 30 de Diciembre del 2017**

0,00

(-) Saldo al 31 de Diciembre del 2016

0,00

(=) Aumento (disminución) de inventarios

0,00

0,00

(c) Aumento(disminución) en cuentas por pagar

-

(d) Total efectivo pagado a proveedores

0,00

2.2 Efectivo pagado a empleados y otros**(e) Efectivo pagados en gastos**

Gastos de administración y ventas según libros

0,00

(-) Provisión de cuentas incobrables

0,00

(-) Provisión por obsolescencia de inventarios

0,00

(-) Amortización de otros activos

0,00

(-) Depreciación de propiedades plantas y equipos

0,00

(-) Pérdida en venta de activos fijos

0,00

(-) Amortización activos intangibles

0,00

(-) Provisiones garantías

0,00

(-) Provisión para jubilación patronal y desahucio

0,00

(-) Provisión Beneficios empleados

0,00

Efectivo pagado en gastos de administración y ventas

0,00

0,00

(f) Pagos en gastos anticipados**(+) Saldo al 30 de Junio del 2017**

0,00

(-) Saldo al 31 de Diciembre del 2016

0,00

Aumento (disminución) en pagos anticipados

0,00

0,00

(g) Beneficios Participacion a Trabajadores**(+) Saldo al 30 de Junio del 2017**

0,00

(-) Saldo al 31 de Diciembre del 2016

0,00

Aumento (disminución) en beneficios a empleados corto plazo

0,00

0,00

(j) Total efectivo pagado a empleados y otros.

0,00

(k) TOTAL EFFECTIVO PAGADO A PROVEEDORES, EMPLEADOS Y OTROS

0,00

3. IMPUESTOS PAGADOS

(+) Saldo al 30 de Diciembre del 2017
(-) Saldo al 31 de Diciembre del 2016
Aumento (Disminución) en impuestos por pagar

0,00	
0,00	
0,00	0,00

4. PROPIEDADES, PLANTAS Y EQUIPOS

Saldo al 31 de Diciembre del 2016
(+) compras de propiedades, plantas y equipos
(+) incremento por valuación
(-) depreciación de propiedades, plantas y equipos
(-) Valor en libros de la venta de propiedades, plantas y equipos
Saldo al 31 de Diciembre del 2017

0,00	
0,00	0,00
0,00	
0,00	
0,00	

5. ACTIVOS POR IMPUESTOS DIFERIDOS

(+) Saldo al 31 de Diciembre del 2017
(-) Saldo al 31 de Diciembre del 2016
Aumento (Disminución) en impuestos por pagar

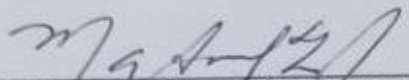
0,00	
0,00	
0,00	0,00


6. ACTIVOS POR DIFERIDOS

(+) Saldo al 31 de Diciembre del 2017
(-) Saldo al 31 de Diciembre del 2016
Aumento (Disminución) en impuestos por pagar

0,00	
0,00	
0,00	0,00

Aumento(disminución) en cuentas por pagar largo plazo


ALLEN LERTORA MARVIN RODNEY
GERENTE GENERAL


CPA. JENNY AGUILAR MURILLO
CONTADOR GENERAL

STUDY DESIGN AND CONSTRUCTION SDCCONSULT S.A.
FLUJO DE EFECTIVO
DE ENERO A DICIEMBRE DEL 2017

FLUJOS DE EFECTIVO EN ACTIVIDADES OPERATIVAS

Efectivo recibido de clientes y otros	-
Efectivo pagado a proveedores y empleados	-
Efectivo generado en las operaciones	-
Intereses pagados	-
Impuestos pagados	-
Impuesto a las ganancias	-
Otras entradas (salidas) de efectivo	-
Efectivo neto proveniente de actividades operativas	-

FLUJOS DE EFECTIVO EN ACTIVIDADES DE INVERSION

Disminución en inversiones	-
Compras de propiedades, plantas y equipos	-
Venta de equipos	-
Efectivo neto usado en actividades de inversión	-


FLUJO DE EFECTIVOS EN ACTIVIDADES DE FINANCIAMIENTO


Disminución de la deuda	-
Aumento de Deuda	-
Aumento en efectivo del capital	-
Efectivo neto usado en actividades de financiamiento	-
Aumento neto en efectivo y sus equivalentes	-
Efectivo y sus equivalentes al principio del periodo	800,00
Efectivo y sus equivalentes al final del periodo	800,00

**CONCILIACION DE LA UTILIDAD NETA ANTES DE IMPUESTOS
CON EL EFECTIVO NETO PROVENIENTE DE ACTIVIDADES OPERATIVAS**

(Expresado en U.S.\$)

Utilidad neta, antes de participación trabajadores e impuesto a la renta	0,00
Ajustes por:	
Provisión de cuentas incobrables	
Provisión por obsolescencia de inventarios	
Amortizaciones	0,00
Depreciación de propiedades, plantas y equipos	0,00
Pérdida en venta de activos fijos	
Amortización pérdida en cambio	
Provisión de intereses	
Provisiones por garantías	0,00
Provisión jubilación patronal	0,00
Efectivo proveniente de actividades operativas antes cambio en el capital de trabajo	0,00
Aumento en cuentas por cobrar	0,00
Aumento en inventarios	0,00
Aumento en pagos y gastos anticipados	0,00
Disminución en cuentas por pagar proveedores	0,00
Prestamos por pagar	0,00
Intereses pagados	0,00
Disminución en impuestos por pagar	0,00
Disminución en obligaciones sociales por pagar	0,00
Pago de reparaciones mayores	0,00
Efectivo neto proveniente de actividades operativas	0,00


ALLEN LERTORA MARVIN RODNEY
GERENTE GENERAL


CPA. JENNY AGUILA MURILLO
CONTADOR GENERAL

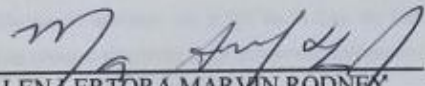
STUDY DESIGN AND CONSTRUCTION SDCCONSULT S.A.


NOTA 3

**POR LOS AÑOS TERMINADOS AL 31 DE DICIEMBRE DEL 2016
Y DE ENERO A DICIEMBRE DEL 2017**

(Expresado en dólares de los Estados Unidos de Norteamérica)

CUENTAS	NOTA	31/12/2017	31/12/2016
CAJA GENERAL			
CAJA CHICA			
CAJA CHICA		800,00	800,00
TOTAL		800,00	800,00
BANCO NACIONALES			
BANCO PRODUBANCO		0,00	0,00
BANCO PACIFICO		0,00	0,00
BANCO INTERNACIONAL		0,00	0,00
TOTAL		0,00	0,00
TOTAL		800,00	800,00


ALLEN CERTORA MARVIN RODNEY
GERENTE GENERAL


CPA. JENNY AGUILAR MURILLO
CONTADOR GENERAL



REPÚBLICA DEL ECUADOR
SUPERINTENDENCIA DE
COMPAÑÍAS
FORMULARIO DE ACTUALIZACIÓN DE
DATOS

AÑO

2017

Nº

BC.NIIF.700830.2017.1

A. DATOS GENERALES: IDENTIFICACIÓN Y LOCALIZACIÓN DE LA EMPRESA

RAZÓN O DENOMINACIÓN SOCIAL		RUC										EXPEDIENTE				
STUDY DESIGN AND CONSTRUCTION SDCCONSULT S.A.		0 9 9 2 9 0 3 4 4 9 0 0 1 7 0 0 8 3 0														
PROVINCIA:	CANTÓN:		CIUDAD:		PARROQUIA:											
GUAYAS	GUAYAQUIL		GUAYAQUIL		TARQUI											
CALLE:			NUMERO:			PISO/OFICINA										
CIUDADELA RIO GUAYAS, AV CENTRAL 1-B			M.Z.E													
INTERSECCIÓN:			TELÉFONO 1													
CALLE 3RA			TELÉFONO 2													
			FAX													
EDIFICIO o C. COMERCIAL:			CORREO ELECTRÓNICO:													
ACTIVIDAD ECONÓMICA PRINCIPAL:			COD. ACT. (CIU-4)													
ACTIVIDADES DE CONSTRUCCION DE OBRAS CIVILES, EDIFICIOS COMPLETOS O PARTES DE EDIFICIOS, INCLUYE OBRAS NUEVAS, AMPLIACIONES, REFORMAS Y REPARACIONES; ERECCION DE ESTRUCTURAS O EDIFICIOS PREFABRICADOS EN STU																

NOTA: 1.- El presente formulario no se aceptará con enmendaduras o tachones
2.- Se deberá imprimir dos ejemplares del presente formulario

DECLARACION: El administrador de la compañía, declara que se responsabiliza por la veracidad de la información proporcionada en el presente formulario en cumplimiento a lo dispuesto en el artículo 20 y 21 de la Ley de Compañías, normada en "REGLAMENTO QUE ESTABLECE LA INFORMACIÓN Y DOCUMENTOS QUE ESTÁN OBLIGADAS A REMITIR A LA SUPERINTENDENCIA DE COMPAÑÍAS, LAS SOCIEDADES SUJETAS A SU CONTROL Y VIGILANCIA".

FECHA DE PRESENTACION:

AÑO	MES	DÍA

Nombre:

Identificación:

FIRMA DEL REPRESENTANTE LEGAL

ALLEN LERTORA MARVIN RODNEY

0 9 1 2 4 7 4 0 8 7

HC.NTP.700830.2017.1

3. DATOS GENERALES IDENTIFICACIÓN DE LA EMPRESA

Razón o Denominación Social	RUC	Expediente
STUDY DESIGN AND CONSTRUCTION SDCCONSULT S.A.	0093903449001700#30	

CAPITAL SUSCRITO	CAPITAL AUTORIZADO	VALOR POR ACCIÓN/PARTICIPACIÓN (USD)
800	1.600,00	1,00

B. NÚMERO DE SOCIOS O ACCIONISTAS

Cédula/RUC/Pasaporte	Apellidos y Nombres Completos	Nacionalidad	Acciones o Aportaciones VALOR TOTAL
0902827330	WONG CARRERA DALTON LUIS ANTONIO	ECUATORIANA	480,00
0911227625	WONG MENDOZA CINTHIA MARIA	ECUATORIANA	320,00
TOTAL			800,00

NOTA: 1.- El presente formulario no se aceptará con enmendaduras o tachones.

2.- Se deberá imprimir dos ejemplares del presente formulario.

DECLARACIÓN: El administrador de la compañía, declara que es responsable por la veracidad de la información proporcionada en el presente formulario en cumplimiento a lo dispuesto en el artículo 30 y 33 de la Ley de Compañías, normada en "REGlamento que establece la información y documentos que están obligados a remitir a la Superintendencia de Compañías, las sociedades sujetas a su control y vigilancia".

FICHA DE PRESENTACION

ANO	MEZ	DIA

References**Internet Resources**

FIRMA DEL REPRESENTANTE MEDAL

ALLEN LERTORA MARVIN RODNEY									
0	9	1	2	4	7	4	0	8	