

BELSARIAS CIA LTDA

NOTAS A LOS ESTADOS FINANCIEROS

A los partícipes

Informe sobre los estados financieros

1. Los estados financieros adjuntos de BELSARIAS CIA LTDA que comprenden el estado de situación financiera al 31 de diciembre del 2018 y los correspondientes estados de resultados, de cambios en el patrimonio y de flujos de efectivo por el año terminado en esa fecha, así como un resumen de las políticas contables significativas y otra información explicativa.


Responsabilidad de la gerencia por los estados financieros

2. La gerencia de BELSARIAS CIA LTDA es responsable de la preparación y presentación razonable de los estados financieros adjuntos de conformidad con las Normas Internacionales de Información Financiera, y del control interno que la gerencia considere necesario para permitir la preparación de estados financieros libres de incorrección material, debido a fraude o error.

BELSARIAS CIA LTDA
ESTADO DE SITUACIÓN FINANCIERA
(EN USD DÓLARES)

	2018	2017
ACTIVOS	\$ 406,39	\$ 410,92
Activos Corrientes:	\$ 406,39	\$ 410,92
Activos No Corrientes:	\$ -	\$ -
PASIVOS	\$ -	\$ 4,53
Pasivos Corrientes:	\$ -	\$ 4,53
Pasivos no Corrientes:	\$ -	\$ -
PATRIMONIO	\$ 406,39	\$ 406,39
Capital suscrito o asignado	\$ 400,00	\$ 400,00
Reservas Legales	\$ 3,05	\$ 2,25
(-) Pérdidas Acumuladas	\$ (54,66)	\$ (54,66)
Utilidades Acumuladas	\$ 58,00	\$ 42,75
Ganancia Neta del Periodo	\$ -	\$ 16,05
TOTAL, PASIVO Y PATRIMONIO	\$ 406,39	\$ 410,92

Ing. Jenny Falcoati
 CONTADORA



Ing. Víctor Vimos
 GERENTE



BELSARIAS CIA LTDA
ESTADO DE RESULTADOS
AL 31 DE DICIEMBRE DEL 2018
(EN USD DÓLARES)

VENTAS	\$ -
EXPORTACION	\$ -
(=) TOTAL INGRESOS\$	\$ -
(-) COSTO DE VENTA	\$ -
(=) UTILIDAD BRUTA EN VENTAS	\$ -
(-) GASTOS ADMINISTRACION Y VENTA	\$ -
(=)UTILIDAD ANTES DE PARTICIPACION	\$ -
TRABAJADORES E IMPUESTOS	
15% PARTICIPACION TRABAJADORES	\$ -
IMPUESTO A LA RENTA CAUSADO	\$ -
UTILIDAD NETA DEL EJERCICIO	\$ -

Ing. Jenny Faldon
 CONTADORA





Ing. Víctor Vinas
 GERENTE



BELSARIAS CIA LTDA
ESTADO DE FLUJO DE EFECTIVO

AL 31 DE DICIEMBRE DEL 2018

	CODIGO	SALDOS BALANCE (En US\$)
INCREMENTO NETO (DISMINUCIÓN) EN EL EFECTIVO Y EQUIVALENTES AL DE EFECTIVO, ANTES DEL EFECTO DE LOS CAMBIOS EN LA TASA DE CAMBIO	95	-
FLUJOS DE EFECTIVO PROCEDENTES DE (UTILIZADOS EN) ACTIVIDADES DE OPERACIÓN	95	-
Clases de cobros por actividades de operación	950101	4,53
Otros cobros por actividades de operación	95010105	4,53
Clases de pagos por actividades de operación	950102	- 4,53
Otros pagos por actividades de operación	95010205	- 4,53
FLUJOS EN ACTIVIDADES DE INVERSION	9502	-
FLUJOS EN ACTIVIDADES DE FINANCIAMIENTO	9503	-
INCREMENTO (DISMINUCIÓN) NETO DE EFECTIVO Y EQUIVALENTES AL EFECTIVO	9505	-
PERIODO	9506	400,00
	9507	400,00
CONCILIACION ENTRE LA GANANCIA (PERDIDA) NETA Y LOS FLUJOS DE OPERACIÓN		
GANANCIA (PÉRDIDA) ANTES DE 15% A TRABAJADORES E IMPUESTO A LA RENTA	96	-
AJUSTE POR PARTIDAS DISTINTAS AL EFECTIVO:	97	-
CAMBIOS EN ACTIVOS Y PASIVOS:	98	-
(Incremento) disminución en otras cuentas por cobrar	9802	4,53
Incremento (disminución) en otras cuentas por pagar	9807	- 4,53
Flujos de efectivo netos procedentes de (utilizados en) actividades de operación	9820	-

 Ing. Jenny Faldoni CONTADORA	 Ing. Víctor Vimos GERENTE
--	---

BELSARIAS CIA LTDA					
ESTADO DE CAMBIOS EN EL PATRIMONIO					
EN CIFRAS COMPLETAS US\$	CAPITAL SOCIAL	RESERVAS			TOTAL PATRIMONIO
		RESULTADOS ACUMULADOS			
		RESERVA LEGAL	GANANCIAS ACUMULADAS	(-) PÉRDIDAS ACUMULADAS	
	301	30401	30601	30602	
SALDO AL FINAL DEL PERÍODO	400,00	3,05	58,00	- 54,66	406,39
SALDO REEXPRESADO DEL PERIODO INMEDIATO ANTERIOR	400,00	2,25	58,80	- 54,66	406,39
SALDO DEL PERÍODO INMEDIATO ANTERIOR	400,00	2,25	58,80	- 54,66	406,39
CAMBIOS DEL AÑO EN EL PATRIMONIO:	-	0,80	0,80	-	-
Transferencia de Resultados a otras cuentas patrimoniales	-	0,80	0,80		-

BELSARIAS CIA LTDA

NOTAS A LOS ESTADOS FINANCIEROS

POR EL AÑO TERMINADO AL 31 DE DICIEMBRE DEL 2018

1. INFORMACIÓN GENERAL

La empresa Belsarias Cía. Ltda. con 4 años, de permanencia en el mercado, dedicada a las actividades relacionadas con el análisis, diseño y programación de sistemas. Con un objeto social encaminado a las siguientes actividades:

- a) La comercialización de servicios tecnológicos, actividad empresarial de desarrollo de software y hardware, venta al por mayor y menor de variedad de productos y servicios informáticos y tecnológicos en general.

2. PRINCIPALES POLÍTICAS CONTABLES

2.1 BASES DE PRESENTACIÓN

Bases de presentación y revelación. - Los estados financieros adjuntos de BELSARIAS CIA LTDA, comprenden los estados de situación financiera al 31 de diciembre del 2018, los estados de resultados, de cambios en el patrimonio y de flujos de efectivo por los años terminados a esas fechas y sus respectivas notas. Estos estados financieros han sido preparados de acuerdo con las Normas Internacionales de Información Financiera NIIF y surgen de los registros contables de la Compañía que son presentados en la moneda funcional en el Ecuador (dólar estadounidense).

2.1 EFECTIVO Y BANCOS

El efectivo y bancos reconocidos en los estados financieros comprenden el efectivo en caja.

Estas partidas se registran a su costo histórico, que no difiere significativamente de su valor de

realización.

2.3 CUENTAS POR COBRAR CLIENTES: Son activos financieros no derivados con pagos fijos o determinables, que no cotizan en un mercado activo.

Después del reconocimiento inicial, a valor razonable, se miden al costo amortizado utilizando el método de la tasa de interés efectiva, menos cualquier deterioro.

2.2 IMPUESTOS

Impuestos diferidos. - Se calculan sobre las diferencias temporarias (imponibles o deducibles) existentes a la fecha del balance que nacen de la comparación entre la base tributaria de activos y pasivos y sus valores en libros para propósitos del reporte financiero. Los activos por impuestos diferidos son reconocidos por todas las diferencias temporarias deducibles, pérdidas tributarias a compensar, entre otras, en la medida en que sea probable recuperar dichos importes con la utilidad gravable contra las cuales las diferencias temporarias deducibles pueden ser utilizadas. Los pasivos por impuestos diferidos son reconocidos generalmente para todas las diferencias temporarias imponibles.

En general, los activos y pasivos por impuestos diferidos se miden empleando las tasas fiscales que se espera sean de aplicación en el período en el que el activo se realice o el pasivo se cancele y se presentan netos en los estados financieros. La Compañía realiza la compensación de activos con pasivos por impuestos, solo si se tiene reconocido legalmente el derecho de compensarlos frente a la autoridad tributaria.

Impuestos corrientes y diferidos. -Se reconocen como ingreso o gasto, y se registran en el resultado del año, excepto en la medida en que hayan surgido de una transacción o suceso que se reconoce fuera de los resultados, ya sea en otro resultado integral o directamente en el patrimonio, en cuyo caso el impuesto también se reconoce fuera de los resultados.

2.3 INGRESOS

Los ingresos se calculan al valor razonable de la contraprestación del bien o del servicio recibido o por recibir, considerando el importe estimado de cualquier descuento, bonificación o rebaja comercial que la empresa pueda otorgar.

Ingresos financieros. -Los ingresos por intereses son reconocidos a medida que los intereses son devengados en función del monto invertido o que está pendiente de pago y de la tasa de interés efectiva.

2.4 COSTOS Y GASTOS

El costo de ventas será determinado en base al precio promedio de los inventarios vendidos, y su registro contable se realizará en función de su venta.

Los costos y gastos se registran sobre la base del costo. Los costos y gastos se reconocen a medida que son incurridos en función de su devengamiento.

2.5 PASIVOS

Cuentas por pagar comerciales y otras cuentas por pagar. - Las cuentas por pagar comerciales y otras cuentas por pagar son pasivos financieros, no derivados con pagos fijos o determinables, que no cotizan en un mercado activo.

Después del reconocimiento inicial, a valor razonable, se miden al costo amortizado utilizando el método de la tasa de interés efectiva. El período de crédito promedio para la compra de ciertos bienes es de 30 días.

La empresa tiene implementadas políticas de manejo de riesgo financiero para asegurar que todas las cuentas por pagar se liquiden de conformidad con los términos crediticios pre-acordados.

COMPENSACIÓN DE SALDOS Y TRANSACCIONES

Como norma general en los estados financieros no se compensan los activos y pasivos, tampoco los ingresos y gastos, salvo aquellos casos en los que la compensación sea requerida o permitida por alguna norma y esta presentación sea el reflejo de la esencia de la transacción.

Los ingresos y gastos con origen en transacciones que, contractualmente o por una norma legal, contemplan la posibilidad de compensación y tiene la intención de liquidar por su importe neto o de realizar el activo y proceder al pago del pasivo de forma simultánea, se presentan netos en resultados.

1 EFECTIVO Y BANCOS

El efectivo y bancos, se compone de lo siguiente:

ACTIVO	\$	400,00
Activos Corrientes:		
Efectivo en caja y bancos	\$	400,00

Al 31 de diciembre de 2018 no existían restricciones de uso sobre los saldos de efectivo.

2. PATRIMONIO

Al 31 de diciembre del 2018 está constituido por el capital social y el resultado del ejercicio.

PATRIMONIO		
Capital pagado	\$	400,00
Reserva legal	\$	3,05
Pérdidas Acumuladas	\$	-54,66
Utilidades retenidas	\$	58,00
Perdida del ejercicio		-

3. COSTOS Y GASTOS POR SU NATURALEZA

Los costos y gastos operativos al 31 de diciembre del 2018 se resumen:


4. APROBACIÓN DE LOS ESTADOS FINANCIEROS

Los estados financieros - por el año terminado el 31 de diciembre del 2018 han sido aprobados por la Gerencia de la Compañía el 25 de Febrero del 2019 y serán presentados a la Junta para su aprobación. En opinión de la Gerencia, los estados financieros - serán aprobados por la Junta sin modificaciones.

5. EVENTOS SUBSECUENTES

Entre el 31 de diciembre del 2018 y la fecha de emisión de los estados financieros no se produjeron eventos que en opinión de la Administración pudieran tener un efecto importante sobre los estados financieros adjuntos.

Ing. Jenny Faldoah
CONTADORA



Ing. Víctor Viquez
GERENTE

