


**CORPORACIÓN GUARANÍ CORPGUARANÍ COMPAÑIA DE
RESPONSABILIDAD LIMITADA**

ESTADO FINANCIERO AL 31 DE DICIEMBRE DEL 2015

	<u>Notas</u>	<u>2015</u>	<u>2014</u>
<u>ACTIVOS</u>			
		(en U.S. dólares)	
ACTIVOS CORRIENTES:			
Efectivo y equivalentes de efectivo	3	11.589	5.000
Inversiones			
Cuentas por Cobrar Comerciales y otras cuentas por cobrar	4	653	
Impuestos Corrientes	5	11.110	
Inventario	6	1905	
Total activos corrientes		<u>25.257</u>	<u>5.000</u>
ACTIVOS NO CORRIENTES			
Propiedades y equipo	7	141.766	
(-) Deprec. Acumulada		5.376	
Otros Activos			
Total activos No corrientes		<u>136.390</u>	
TOTAL ACTIVOS		<u>161.647</u>	<u>5.000</u>

Ver notas a los estados
financieros



Ing. Agüero Sandoval Pablo S.
Gerente General
1712083490



Lic. Cesar E. Cutiupala M.
Contador
1714195607001

PASIVOS CORRIENTES:

Cuentas por pagar comerciales y otras cuentas por pagar	8	43.361	0
Pasivos por impuestos corrientes	5	1.599	
Obligaciones a corto plazo por beneficios a los empleados	9	1.026	
Provisiones			
Total pasivos corrientes		<u>45.986</u>	


PASIVOS NO CORRIENTES:

Provisión Jubilación Patronal		91.201	0
Provisión Desahucio		19.670	
Total pasivos No corrientes	10	<u>110.872</u>	
Total Pasivos		<u>156.858</u>	

PATRIMONIO:

Capital suscrito	11	5.000	5.000
Reserva		0	0
Resultado años anteriores			
Resultado del ejercicio		(211)	
Adopción NIIF			
Total patrimonio		<u>4.789</u>	<u>5.000</u>
TOTAL		<u>161.647</u>	<u>5.000</u>

Ver notas a los estados financieros



Ing. Agüero Sandoval Pablo S.
Gerente General
1712083490



Lic. Cesar E. Cutinpalá M.
Contador
1714195607001

CORPORACIÓN GUARANÍ CORPGUARANÍ COMPAÑIA DE RESPONSABILIDAD LIMITADA

ESTADO DE RESULTADOS

POR EL AÑO TERMINADO EL 31 DE DICIEMBRE DEL 2015

	NOTAS	Diciembre 31, <u>2015</u> (en U.S. dólares)	<u>2014</u>
VENTAS	12	126.309	0
COSTO DE VENTAS		39.610	0
MARGEN BRUTO		86.699	0
Otras ganancias		74	01
Gastos de ventas			
Gastos de administración	13	86.044	0
Costos financieros		16	0
Otros gastos			-
Gastos no deducibles		<u>439</u>	<u>0</u>
GANANCIA / PÉRDIDA DEL EJERCICIO		<u>274</u>	<u>0</u>

Ver notas a los estados financieros



Ing. Agüero Sandoval Pablo S.
Gerente General
1712083490



Lic. Cesar E. Cutiupala M.
Contador
1714195607001

CORPORACIÓN GUARANÍ CORPGUARANÍ COMPAÑÍA DE RESPONSABILIDAD LIMITADA

ESTADO DE PATRIMONIO DE LOS ACCIONISTAS POR EL AÑO TERMINADO EL 31 DE DICIEMBRE DEL 2015

	Capital emitido (en U.S. dólares)	Utilidades acumuladas	Pérdidas acumuladas	Adopción NIIF	Reservas	Total
Saldos al 31 de diciembre del 2014	5.000	0	0	0	0	5.000
Pérdida del ejercicio			-211			-211
Utilidad del ejercicio						0
Reservas						0
Adopción NIIF						0
Saldos al 31 de diciembre de 2015	5.000	0	-211	0	0	4.789

Ver notas a los estados financieros



Ing. Agüero Sandoval Pablo S.
Gerente General
1712083490




Lic. Cesar E. Cutiupala M.
Contador
1714195607001

CORPORACIÓN GUARANÍ CORPGUARANÍ COMPAÑIA DE RESPONSABILIDAD LIMITADA

ESTADO DE FLUJOS DE CAJA POR EL AÑO TERMINADO EL 31 DE DICIEMBRE DEL 2015

	<u>2015</u>	<u>2014</u> (en U.S. dólares)
FLUJOS DE CAJA POR ACTIVIDADES DE OPERACIÓN:		
Ganancia del año	(211)	-
Ajustes por ingresos y gastos que no requirieron uso de efectivo:		
Depreciación de equipos	-	-
Amortización de intangibles	-	-
Otros créditos (cargos) a pérdidas retenidas	-	-
Cambios en activos y pasivos de operación		
Disminución (aumento) en deudores comerciales y otras cuentas por cobrar	126.309	-
Disminución (aumento) en inventarios	-	-
Aumento (disminución) en otros activos corrientes	-	-
Aumento (disminución) en acreedores comerciales (c)	(46.662)	-
Disminución (aumento) en impuestos corrientes	-	-
Aumento (disminución) en Obligaciones a corto plazo por beneficios a los empleados	-	-
Otros pagos por actividades de operación	(8.568)	-
Intereses pagados		
Otras entradas y salidas de efectivo	<u>77.276</u>	-
Efectivo neto proveniente de (utilizado en) actividades de operación	148.355	-
FLUJOS DE CAJA POR ACTIVIDADES DE INVERSIÓN:		
Compras de equipo	<u>141.766</u>	-
Efectivo neto proveniente de (utilizado en) actividades de inversión	141.766	-
FLUJOS DE CAJA POR ACTIVIDADES DE FINANCIAMIENTO:		
Efectivo neto proveniente de (utilizado en) actividades de financiamiento	<u>0</u>	<u>5.000</u>
CAJA Y EQUIVALENTES DE CAJA:		
Aumento (disminución) neto en el efectivo y equivalentes al efectivo	6.589	5.000
Efectivo y equivalentes al efectivo al comienzo del año	<u>5.000</u>	<u>0</u>
EFFECTIVO Y EQUIVALENTES AL FINAL DEL AÑO	<u>11.589</u>	<u>5.000</u>



Ing. Agüero Sandoval Pablo S.
Gerente General
1712083490



Lic. Cesar E. Cutiupala M.
Contador
1714195607001

CORPORACIÓN GUARANÍ CORPGUARANÍ COMPAÑIA DE RESPONSABILIDAD LIMITADA

POLÍTICAS CONTABLES Y NOTAS EXPLICATIVAS A LOS ESTADOS FINANCIEROS PARA EL AÑO QUE TERMINA EL 31 DE DICIEMBRE DEL 2015

1. INFORMACIÓN GENERAL

CORPORACIÓN GUARANÍ CORPGUARANÍ CIA. LTDA. Está radicada en la República del Ecuador. El domicilio de su sede social y principal centro del negocio es Quito. CORPORACIÓN GUARANÍ CORPGUARANÍ COMPAÑIA DE RESPONSABILIDAD LIMITADA fue constituida el 12 de diciembre del 2014 y sus actividades principales son Elaboración de productos de panadería y pastelería y servicio de venta de comidas preparadas.

2. POLÍTICAS CONTABLES SIGNIFICATIVAS

2.1 Declaración de cumplimiento


Los estados financieros han sido preparados de conformidad con las Normas Internacionales de Información Financiera (NIIF).

Los estados financieros de **CORPORACIÓN GUARANÍ CORPGUARANÍ CIA. LTDA.** al 31 de diciembre del 2015, fueron emitidos por la Compañía respectivamente, preparados de acuerdo con principios de contabilidad generalmente aceptados en el Ecuador, los cuales fueron considerados como los principios de contabilidad previos (PCGA anteriores), tal como se define en la NIIF 1 *Adopción por primera vez de las Normas Internacionales de Información Financiera*, para la preparación de los estados de situación financiera de acuerdo a NIIF al 1 de enero y al 31 de diciembre del 2015.

La preparación de los presentes estados financieros en conformidad con NIIF requiere que la Administración realice ciertas estimaciones y establezca algunos supuestos inherentes a la actividad económica de la entidad, con el propósito de determinar la evaluación y presentación de algunas partidas que forman parte de los estados financieros. En opinión de la Administración, tales estimaciones y supuestos estuvieron basados en la mejor utilización de la información disponible al momento, los cuales podrían llegar a diferir de sus efectos finales.

2.2 Bases de preparación

Los estados financieros de **CORPORACIÓN GUARANÍ CORPGUARANÍ CIA. LTDA.** Comprende los estados de situación financiera al 31 de diciembre del 2015, los estados de resultado integral, de cambios en el patrimonio por el año terminado el 31 de diciembre del 2015. Estos estados financieros han sido preparados de acuerdo con Normas Internacionales de Información Financiera (NIIF).



Ing. Agüero Sandoval Pablo S.
Gerente General
1712083490



Lic. Cesar E. Cutiupala M.
Contador
1714195607001

2.3 Moneda Funcional

Los estados financieros adjuntos están expresados en Dólares de los Estados Unidos de América, moneda adoptada por la República del Ecuador en marzo del 2000. Consecuentemente, la moneda funcional del ambiente económico primario donde opera la Compañía y la moneda de presentación de las partidas incluidas en los estados financieros, es el Dólar de los Estados Unidos de América.

2.4 Efectivo y equivalente al efectivo

Comprende los componentes del efectivo representado por medios de pago (dinero en efectivo, cheques, giros etc.), cajas chicas, depósitos en bancos y en instituciones financieras, así como los equivalentes de efectivo que corresponden a las inversiones financieras de corto plazo y alta liquidez, fácilmente convertibles en un importe determinado de efectivo y estar sujeta a un riesgo insignificante de cambios en su valor, cuya fecha de vencimiento no excede a 90 días desde la fecha de adquisición.

2.5 Activos y pasivos financieros e instrumentos de patrimonio

Comprende instrumentos financieros y categorías de no derivados y consistentes en cuentas por cobrar y cuentas por pagar. Se registran inicialmente a su valor razonable, más los costos de transacción directamente atribuibles a la compra o emisión de éste y se registran en el momento en que existe el compromiso de adquirir tales activos. El reconocimiento de un activo financiero se da de baja cuando el derecho contractual de la Compañía sobre los flujos de efectivo del activo financiero expira o cuando la Compañía transfiere el activo financiero a otra parte sin retener el control o sustancialmente los riesgos y beneficios de ese activo. En el caso de los pasivos financieros, estos se dan de baja cuando la obligación específica expira o es cancelada. Un detalle es el siguiente:

- **Cuentas por cobrar.**- Son registradas al costo y no generan intereses, esto al momento de la negociación del servicio o venta de bienes y cuando se efectúa la transferencia al cliente la totalidad de los riesgos y beneficios de la propiedad de los servicios o bienes.
- **Cuentas por pagar.**- Son registradas al costo y no generan intereses, esto al momento de la negociación de la compra de bienes y de la recepción de servicios (prestación de servicios profesionales), que son utilizados para el proceso productivo y administrativo de la Compañía.
- **Accionistas.**- Esta representado por aportes realizados por personas naturales de nacionalidad ecuatoriana, las cuales se encuentran divididas en acciones y su valor nominal es de US\$. 1,00 cada una.

Las NIIF requieren ciertas revelaciones acerca de los instrumentos financieros, que tienen relación con los diferentes riesgos que afectan a la Compañía, tales como: mercado, financieros y generales de negocio, tal como se detalla a continuación:

Ing. Agüero Sandoval Pablo S.
Gerente General
1712083490

Lic. Cesar E. Cutiupala M.
Contador
1714195607001

2.6 Mercado

La Compañía opera principalmente en el mercado de entrenamiento, recreación, formación, desarrollo, y capacitación en todas las disciplinas y competencias tanto del deporte profesional como del aficionado.

2.7 Financieros

La Compañía no enfrenta riesgos crediticios debido a que la cartera está compuesta por créditos de hasta 45 días y respalda por garantías bancarias. No asume riesgos de fluctuaciones en los tipos de cambios debido a que todas las operaciones de compra y venta se realizan en dólares moneda adoptada por la República del Ecuador.

2.8 Activo por impuesto corriente


Representa crédito tributario por retenciones en la fuente de impuesto a la renta, que es registrado mensualmente conforme a los comprobantes entregados por los clientes y por las tarjetas de crédito que la empresa maneja en la facturación por ventas. Estos créditos tributarios son susceptibles de reclamo o de compensación con el impuesto a la renta causado hasta dentro de los tres ejercicios impositivos posteriores.

2.9 Propiedades, planta y equipos

Están registrados al costo de adquisición. De acuerdo con las Normas Internacionales de Información Financiera, algunas partidas de propiedades, maquinarias y equipos, pueden sufrir importantes y volátiles movimientos en su valor justo, necesitando entonces una reevaluación anual, caso contrario, en su lugar puede ser suficiente la reevaluación cada tres o cinco años. Los pagos por reparación y mantenimiento son cargados a gastos, mientras que las mejoras de importancia se capitalizan. Los activos son depreciados de acuerdo a los años de duración del contrato de arrendamiento del local. Las tasas de depreciación anual de los activos fijos son las siguientes:

Activos	Tasas
Instalaciones, maquinarias y equipos	10%
Muebles y enseres, equipos de oficina	10%
Maquinaria y equipo	10%
Otros Activos	20%

Activos	Tasas
Vehículos	20%
Equipos de computación	33.33%



Ing. Agüero Sandoval Pablo S.
Gerente General
1712083490



Lic. Cesar E. Cutiupala M.
Contador
1714195607001

La NIC No. 16 establece que la reserva por valuación originada en la revaluación que forma parte del patrimonio neto de los accionistas, podrá ser transferida directamente a la cuenta de utilidades retenidas, cuando se produzca la baja en la cuenta del activo. Esto podría implicar la transferencia total de la reserva por valuación cuando la Compañía se desapropie del activo, sin embargo la mencionada reserva podría transferirse a medida que el activo se utilice. En caso que el importe de la reserva sea transferida deberá ser igual a la diferencia entre la depreciación calculada según el valor revaluado y la determinada según su costo original. La transferencia desde la cuenta de reserva por valuación a la cuenta de utilidades retenidas no afecta los resultados del periodo.

2.10 Otras obligaciones corrientes

Están reconocidos mediante el método de los devengados originados por obligaciones establecidas por el código de trabajo.

2.11 Impuestos diferidos


Los activos y pasivos por impuestos diferidos tienen el derecho de recibir o pagar cuando los mismos se relacionen con impuestos sobre las ganancias correspondientes a la misma autoridad fiscal, y ésta permita a la Compañía pagar o recibir una sola cantidad que cancele la situación existente.


2.12 Reserva para jubilación patronal e indemnizaciones

El Código del Trabajo establece la obligación por parte del empleador de conceder jubilación patronal a todos aquellos trabajadores que por 25 años o más hubieren prestado servicios, continuada o interrumpidamente en una misma compañía. En adición, el Código Laboral establece la bonificación por desahucio en caso de terminación de la relación laboral, que consiste en el pago al trabajador del 25% equivalente a la última remuneración mensual por cada año de servicio prestado. Con este propósito la Compañía estableció reserva matemática anual basada en estudio actuarial realizado en los años 2014.

2.13 Provisiones

Son reconocidas cuando la Compañía tiene una obligación presente, ya sea legal o implícita como resultado de eventos pasados, cuando es probable vaya a ser necesaria una salida de recursos para liquidar una obligación y cuando el monto ha sido estimado de forma fiable. El importe reconocido es una estimación, a la fecha de cierre de los estados financieros, de los desembolsos necesarios para liquidar la obligación.


Ing. Agüero Sandoval Pablo S.
Gerente General
1712083490


Lic. Cesar E. Cutiupala M.
Contador
1714195607001

2.14 Reconocimiento de ingresos

En relación a la venta de bienes y servicios, el ingreso es reconocido cuando el riesgo y los beneficios significativos de propiedad han sido transferidos al comprador, y no existen incertidumbres significativas relativas a la recuperación de la consideración adeudada, de los costos asociados o por la posible devolución de los bienes y servicios.

2.15 Reconocimiento de los costos y gastos

El costo de ventas se registra en el resultado del ejercicio cuando se entregan los bienes, en forma simultánea al reconocimiento de los ingresos. Los gastos se registran en los periodos con los cuales se relacionan y se reconocen en los resultados del ejercicio cuando se devengan, independientemente del momento en que se paguen.

2.16 Utilidad por acción básica

La utilidad por acción básica ha sido calculada con base al promedio ponderado de las acciones comunes emitidas a la fecha del estado de situación financiera.

2.17 Participación de los trabajadores en las utilidades

De acuerdo con disposiciones del Código del Trabajo, las sociedades pagarán a sus trabajadores el 15% de la utilidad operacional. Este beneficio social es reconocido con cargo a los resultados del ejercicio en que es devengado.

2.18 Impuesto a la renta

La Ley Orgánica de Régimen Tributario Interno y su Reglamento de Aplicación establecen que las sociedades nacionales pagarán sobre la utilidad después del 15% de participación de trabajadores, la tarifa del 22% de impuesto a la renta, o una tarifa de 12% de impuesto a la renta en el caso de reinversión de utilidades. La provisión del impuesto a la renta es calculada mediante la tasa de impuesto aplicable a las utilidades gravables y es cargada en los resultados del año en que es devengada, con base al método del impuesto a pagar.

2.19 Estado de Flujo de Efectivo

Bajo flujos originados por actividades de la operación, se incluyen todos aquellos flujos de efectivo relacionados con el giro del negocio, incluyendo además los intereses pagados, los ingresos financieros y en general, todos aquellos flujos que no están definidos como de inversión o financiamiento. Cabe destacar que el concepto operacional utilizado en este estado, es más amplio que el considerado en el estado de resultados.



Ing. Agüero Sandoval Pablo S.
Gerente General
1712083490



Lic. Cesar E. Cutiupala M.
Contador
1714195607001

3. EFECTIVO Y EQUIVALENTES DE EFECTIVO


Un resumen de efectivo y equivalentes de efectivo es como sigue:

	... Diciembre 31,...	
	2.015	2.014
	(en U.S. dólares)	
Efectivo y bancos	11.589	5.000
Total	<u>11.589</u>	<u>5.000</u>

4. DEUDORES COMERCIALES Y OTRAS CUENTAS POR COBRAR

Un resumen de deudores comerciales y otras cuentas por cobrar es como sigue:

	2015	... Diciembre 31,...
		2014
		(en U.S. dólares)
Cuentas por cobrar comerciales	0	0
Otras cuentas por cobrar	<u>653</u>	
Provisión de cuentas incobrables		<u>0</u>
Total deudores comerciales	653	0
Empleados	0	0
Anticipos	<u>0</u>	<u>0</u>
Total deudores comerciales y otras cuentas por cobrar	<u>653</u>	<u>0</u>



Ing. Agüero Sandoval Pablo S.
Gerente General
1712083490



Lic. César E. Cutiupala M.
Contador
1714195607001

5. IMPUESTOS


Activos y pasivos del año corriente - Un resumen de activos y pasivos por impuestos corrientes es como sigue:

	<u>2015</u>	<u>... Diciembre 31, ...</u> <u>2014</u> (en U.S. dólares)
<i>Activos por impuesto corriente:</i>		
Crédito tributario de impuesto a la renta	1.093	0
Crédito tributario de Impuesto al Valor Agregado - IVA	<u>10.017</u>	<u>0</u>
Total	<u>11.110</u>	<u>0</u>
<i>Pasivos por impuestos corrientes:</i>		
Impuesto a la renta por pagar (1)	444	0
impuesto al Valor Agregado - IVA por pagar y retenciones	1.155	0
Retenciones en la fuente de impuesto a la renta por pagar	—	—
Total	<u>1.599</u>	<u>0</u>

6. INVENTARIO

Un resumen del Inventario con el que cuenta la empresa

	<u>2015</u>	<u>Diciembre 31,</u> <u>2014</u> (en U.S. dólares)
Compras Tarifa 0%	1.531	0
Compras Tarifa 12%	<u>374</u>	<u>0</u>
Total	1.905	0



Ing. Agüero Sandoval Pablo S.
Gerente General
1712083490



Lic. Cesar E. Cutiupala M.
Contador
1714195607001

7. EQUIPOS

Los movimientos de equipos fueron como sigue:

	<u>Maquinaria equipo e instalaciones</u>	<u>Muebles y enseres</u>	<u>Equipos de computación</u> (en U.S. dólares)	<u>Vehículo</u>	<u>Otros Activos</u>	<u>Total</u>
<u>COSTO</u>						
31 de diciembre del 2014	0	0	0	0	0	0
Adiciones	<u>92.953</u>	<u>22.549</u>	<u>4.719</u>	<u>18.367</u>	<u>3.178</u>	<u>141.766</u>
31 de diciembre de 2015	92.953	22.549	4.719	18.367	3.178	141.766
<u>Depreciación acumulada y deterioros</u> <u>de valor acumulados</u>						
31 de diciembre del 2014	0	0	0	0	0	0
Depreciación anual	<u>3017.72</u>	<u>1279.44</u>	<u>287.16</u>	<u>765.28</u>	<u>26.48</u>	<u>5.376</u>
31 de diciembre del 2015	3.018	1.279	287	765	26	5.376
<u>Importe en libros</u>						
31 de diciembre del 2015	<u>89.935</u>	<u>21.270</u>	<u>4.432</u>	<u>17.601</u>	<u>3.152</u>	<u>136.390</u>



Ing. Agüero Sandoval Pablo S.
Gerente General
1712083490



Lic. Cesar E. Cutiupala M.
Contador
1714195607001

8. CUENTAS POR PAGAR COMERCIALES Y OTRAS CUENTAS POR PAGAR


Un resumen de cuentas por pagar comerciales y otras cuentas por pagar es como sigue:

	<u>2015</u>	... Diciembre 31,... <u>2014</u> (en U.S. dólares)
Cuentas por pagar comerciales	10.230	0
Otras cuentas por pagar	33.131	
Obligaciones con Inst. Financieras	0	
Cuentas por pagar accionistas (1)	<u>0</u>	<u>0</u>
Total cuentas por pagar comerciales y otras cuentas por pagar	<u>43.361</u>	<u>0</u>

9. OBLIGACIONES A CORTO PLAZO POR BENEFICIOS A LOS EMPLEADOS

Un resumen de obligaciones a corto plazo por beneficios a los empleados es como sigue:

	<u>2015</u>	... Diciembre 31,... <u>2014</u> (en U.S. dólares)
Décimo tercer sueldo	64	0
Décimo cuarto sueldo	221	0
IESS por pagar	201	0
Sueldos por pagar	499	
Participación trabajadores	<u>41</u>	<u>0</u>
Total obligaciones a corto plazo por beneficios a los empleados	<u>1.026</u>	<u>0</u>



Ing. Agüero Sandoval Pablo S.
Gerente General
1712083490



Lic. Cesar E. Cutiupala M.
Contador
1714195607001

10. OBLIGACIONES A LARGO PLAZO POR BENEFICIOS A LOS EMPLEADOS

	Diciembre 31,	
	<u>2.015</u>	<u>2.014</u>
	(en U.S. dólares)	
PROVISIONES		
Jubilación Patronal	91.201	0
Desahucio	19.671	0
Total	110.872	0

11. CAPITAL EN ACCIONES

Los saldos a 31 de diciembre de 2015 de US\$ 5.000,00 Comprenden 5.000 acciones ordinarias con un valor nominal de US\$1 completamente desembolsadas, emitidas y en circulación.

12. INGRESOS DE ACTIVIDADES ORDINARIAS

Un resumen de ingresos de actividades ordinarias es como sigue:

	Diciembre 31,	
	<u>2015</u>	<u>2014</u>
	(en U.S. dólares)	
Ventas tarifa 0%	92.071	0
Ventas tarifa 12%	34.238	0
	<hr/>	<hr/>
Total	<u>126.309</u>	<u>0</u>



Ing. Agüero Sandoval Pablo S.
Gerente General
1712083490



Lic. Cesar E. Cutiupala M.
Contador
1714195607001

13. GASTOS DE ADMINISTRACIÓN Y VENTAS

Un detalle de gastos de administración y ventas es como sigue:

	<u>2015</u>	<u>2014</u>
	(en U.S. dólares)	
Sueldos y beneficios a empleados	9.553	0
Depreciación	5.376	0
Mantenimiento	5	0
Combustibles y movilización	0	0
Impuestos y contribuciones	0	0
Suministros	2.868	0
Jubilación Patronal	37.522	0
Desahucio	18.671	
Servicios básicos	0	0
Honorarios	6.330	0
Otros	<u>5.719</u>	<u>0</u>
Total gastos de administración y ventas	<u>86.044</u>	<u>0</u>

14. HECHOS OCURRIDOS DESPUÉS DEL PERÍODO SOBRE EL QUE SE INFORMA

Entre el 31 de diciembre del 2015 y la fecha de emisión de los estados financieros (Marzo 28 del 2016) no se produjeron eventos que en opinión de la Administración pudieran tener un efecto importante sobre los estados financieros adjuntos.

15. APROBACIÓN DE LOS ESTADOS FINANCIEROS

Estos estados financieros fueron aprobados por la administración y autorizados para su publicación el 28 de Marzo de 2016.



Ing. Agüero Sandoval Pablo S.
Gerente General
1712083490



Lic. Cesar E. Cutlipala M.
Contador
1714195607001