

Deloitte.

69945

Deloitte & Touche
Av. Amazonas N3517
Telf: (593 2) 225 1319
Quito - Ecuador
Av. Tulcán 803
Telf: (593 4) 245 2770
Guayaquil - Ecuador
www.deloitte.com


Marzo 31, 2010

Señores
Intendencia de Compañías
Guayaquil

De mis consideraciones:

Tenemos el agrado de adjuntar un ejemplar de los estados financieros de Corporación Internacional CORINT S. A. por el año terminado el 31 de diciembre del 2009 e informe de los auditores independientes.

Atentamente,


Jaime Castro H.
Socio

CI: 0907815401

CV#: 180-0121

Exp: 69945



Registrado
2010-05-18
✓

A member firm of
Deloitte Touche Tohmatsu

**CORPORACION
INTERNACIONAL CORINT S. A.**

Estados Financieros por el
Año Terminado el 31 de Diciembre del 2009
e Informe de los Auditores Independientes



INFORME DE LOS AUDITORES INDEPENDIENTES

A los Señores Accionistas y Junta de Directores de
Corporación Internacional Corint S.A.:

Informe sobre los estados financieros

Hemos auditado los estados financieros adjuntos de Corporación Internacional Corint S.A., que comprenden el balance general al 31 de diciembre del 2009 y los correspondientes estados de resultados, de cambios en el patrimonio de los accionistas y de flujos de caja por el año terminado en esa fecha y un resumen de las políticas contables significativas y otras notas explicativas.


Responsabilidad de la Administración de la Compañía por los estados financieros

La Administración de la Compañía es responsable por la preparación y presentación razonable de estos estados financieros de acuerdo con principios de contabilidad generalmente aceptados en el Ecuador. Esta responsabilidad incluye: el diseño, la implementación, y el mantenimiento de controles internos que son relevantes para la preparación y presentación razonable de los estados financieros de forma que éstos carezcan de errores importantes causados por fraude o error; la selección y aplicación de políticas contables apropiadas; y la elaboración de estimaciones contables que son razonables de acuerdo con las circunstancias.

Responsabilidad del Auditor

Nuestra responsabilidad es expresar una opinión sobre estos estados financieros basados en nuestra auditoría. Nuestra auditoría fue efectuada de acuerdo con normas internacionales de auditoría. Estas normas requieren que cumplamos con requisitos éticos y planifiquemos y realicemos la auditoría para obtener certeza razonable que los estados financieros no contienen errores importantes.

Una auditoría comprende la realización de procedimientos para obtener evidencia de auditoría sobre los saldos y revelaciones presentadas en los estados financieros. Los procedimientos seleccionados dependen del juicio del auditor, incluyendo la evaluación del riesgo de errores importantes en los estados financieros por fraude o error. Al efectuar esta evaluación de riesgo, el auditor toma en consideración los controles internos relevantes para la preparación y presentación razonable de los estados financieros de la Compañía a fin de diseñar procedimientos de auditoría adecuados a las circunstancias, pero no con el propósito de expresar una opinión sobre la efectividad del control interno de la Compañía. Una auditoría también comprende la evaluación que los principios de contabilidad utilizados son apropiados y que las estimaciones contables hechas por la administración son razonables, así como una evaluación de la presentación general



de los estados financieros. Consideramos que la evidencia de auditoría que hemos obtenido es suficiente y apropiada para proporcionar una base para nuestra opinión de auditoría.

Opinión

En nuestra opinión, los referidos estados financieros presentan razonablemente, en todos los aspectos importantes, la posición financiera de Corporación Internacional Corint S.A. al 31 de diciembre del 2009, los resultados de sus operaciones y sus flujos de caja por el año terminado en esa fecha, de acuerdo con principios de contabilidad generalmente aceptados en el Ecuador.

Asunto de énfasis

La Compañía prepara sus estados financieros en base a Normas Ecuatorianas de Contabilidad, las cuales podrían diferir en ciertos aspectos de las Normas Internacionales de Información Financiera. Por lo tanto, los estados financieros adjuntos no tienen como propósito presentar la posición financiera, resultados de operación y flujos de caja de Corporación Internacional Corint S.A. de conformidad con principios de contabilidad y prácticas generalmente aceptadas en países y jurisdicciones diferentes a los de la República del Ecuador.

Deloitte & Touche

SC-RNAE 019
Febrero 26, 2010

Jaime Castro H.
Jaime Castro H.
Socio

Registro # 0.7503



CORPORACION INTERNACIONAL CORINT S.A.

BALANCE GENERAL AL 31 DE DICIEMBRE DEL 2009

<u>ACTIVOS</u>	<u>Notas</u>	<u>2009</u> (en U.S. dólares)	<u>2008</u>
ACTIVOS CORRIENTES:			
Caja y equivalentes de caja	3	1,084,149	175,052
Cuentas por cobrar	4	85,331	230,063
Inventarios			3,662
Gastos anticipados		2,051	
Total activos corrientes		<u>1,171,531</u>	<u>408,777</u>
INVERSIÓN EN FIDEICOMISO	5		<u>625,000</u>
PROPIEDADES:	6		
Instalaciones		56,439	56,439
Equipo de generación eléctrica		12,387	12,387
Equipos de computación		23,468	7,547
Muebles y enseres		20,258	20,258
Otros activos fijos			9,360
Activos fijos en tránsito			945
Total		<u>112,552</u>	<u>106,936</u>
Menos depreciación acumulada		<u>(61,608)</u>	<u>(47,652)</u>
Propiedades, planta y equipo, neto		<u>50,944</u>	<u>59,284</u>
OTROS ACTIVOS	7	<u>152,926</u>	<u>459,645</u>
TOTAL		<u>1,375,401</u>	<u>1,552,706</u>

Ver notas a los estados financieros



Leonardo Terán
Gerente General

PASIVOS Y PATRIMONIO DE LOS ACCIONISTAS

Notas

2009

2008

(en U.S. dólares)

PASIVOS CORRIENTES:

Cuentas por pagar

8

423,543

401,397

Impuestos por pagar

31,126

19,225

Gastos acumulados

11

37,996

80,002

Total pasivos corrientes

492,665

500,624

PROVISIÓN PARA JUBILACIÓN

12

23,638

19,889

PATRIMONIO DE LOS ACCIONISTAS:

13

Capital social

1,500,000

1,500,000

Reserva legal

12,291

12,291

Pérdidas acumuladas

(653, 193)

(480,098)

Patrimonio de los accionistas

859,098

1,032,193

TOTAL

1,375,401

1,552,706


Ing. Iván Cañar
Contador

CORPORACION INTERNACIONAL CORINT S.A.

**ESTADO DE RESULTADOS
POR EL AÑO TERMINADO EL 31 DE DICIEMBRE DEL 2009**

	<u>Notas</u>	<u>2009</u> (en U.S. dólares)	<u>2008</u>
INGRESOS	14	<u>1,055,660</u>	<u>1,008,053</u>
COSTO Y GASTOS:			
Costo de operación		(689,565)	(664,420)
Administración		(276,408)	(165,474)
Ventas		<u>(66,361)</u>	<u>(160,329)</u>
Total		<u>(1,032,334)</u>	<u>(990,223)</u>
UTILIDAD OPERACIONAL		<u>23,326</u>	<u>17,830</u>
OTROS INGRESOS (GASTOS):			
Intereses pagados		(134,626)	
Otros ingresos, neto		<u>30,130</u>	<u>92,845</u>
Total		<u>(104,496)</u>	<u>92,845</u>
UTILIDAD (PERDIDA) ANTES DE PARTICIPACION A TRABAJADORES E IMPUESTO A LA RENTA		<u>(81,170)</u>	<u>110,675</u>
MENOS:			
Participación a trabajadores			16,601
Impuesto a la renta	9	<u>23,549</u>	<u>18,101</u>
Total		<u>23,549</u>	<u>34,702</u>
UTILIDAD NETA (PERDIDA)		<u>(104,719)</u>	<u>75,973</u>

Ver notas a los estados financieros



Leonardo Terán
Gerente General




Ing. Iván Cañar
Contador

CORPORACION INTERNACIONAL CORINT S.A.

**ESTADO DE CAMBIOS EN EL PATRIMONIO DE LOS ACCIONISTAS
POR EL AÑO TERMINADO EL 31 DE DICIEMBRE DEL 2009**

	<u>Capital Social</u>	<u>Reserva legal</u> (en U.S. dólares)	<u>Pérdidas Acumuladas</u>	<u>Total</u>
ENERO 1, 2008	1,500,000	4,694	(524,486)	980,208
Utilidad neta			75,973	75,973
Dividendos declarados			(23,988)	(23,988)
Apropiación	<u> </u>	<u>7,597</u>	<u>(7,597)</u>	<u> </u>
DICIEMBRE 31, 2008	1,500,000	12,291	(480,098)	1,032,193
Pérdida			(104,719)	(104,719)
Dividendos declarados	<u> </u>	<u> </u>	<u>(68,376)</u>	<u>(68,376)</u>
DICIEMBRE 31, 2009	<u>1,500,000</u>	<u>12,291</u>	<u>(653,193)</u>	<u>859,098</u>

Ver notas a los estados financieros



Leonardo Terán
Gerente General



Ing. Iván Cañar
Contador

CORPORACION INTERNACIONAL CORINT S.A.

**ESTADO DE FLUJOS DE CAJA
POR EL AÑO TERMINADO EL 31 DE DICIEMBRE DEL 2009**

	<u>2009</u>	<u>2008</u>
	(en U.S. dólares)	
FLUJOS DE CAJA DE ACTIVIDADES DE OPERACION:		
Recibido de clientes	1,152,425	1,381,316
Pagado a proveedores, trabajadores y otros	(92,876)	(1,322,328)
Otros ingresos, neto	(104,496)	92,845
Impuesto a la renta	<u>(28,660)</u>	<u>(26,177)</u>
Efectivo neto proveniente de actividades de operación	<u>926,393</u>	<u>125,656</u>
FLUJOS DE CAJA EN ACTIVIDADES DE INVERSION:		
Adquisición de propiedades, neto	(17,296)	(3,202)
Otros activos	<u> </u>	<u>1,804</u>
Efectivo neto utilizado en actividades de inversión	<u>(17,296)</u>	<u>(1,398)</u>
CAJA Y EQUIVALENTES DE CAJA:		
Aumento neto durante el año	909,097	124,258
Comienzo del año	<u>175,052</u>	<u>50,794</u>
FINAL DEL AÑO	<u>1,084,149</u>	<u>175,052</u>


(Continúa...)

CORPORACION INTERNACIONAL CORINT S.A.

**ESTADO DE FLUJOS DE CAJA (Continuación...)
POR EL AÑO TERMINADO EL 31 DE DICIEMBRE DEL 2009**

	<u>2009</u> (en U.S. dólares)	<u>2008</u>
CONCILIACION DE LA UTILIDAD NETA (PERDIDA) CON EL EFECTIVO NETO PROVENIENTE DE ACTIVIDADES DE OPERACION		
Utilidad neta (pérdida)	<u>(104,719)</u>	<u>75,973</u>
Ajustes para conciliar la utilidad neta (pérdida) con el efectivo neto proveniente de actividades de operación:		
Depreciación de propiedades	15,332	14,427
Amortización de otros activos	306,719	110,217
Provisión para jubilación patronal	4,857	2,741
Cambios en activos y pasivos:		
Cuentas por cobrar	144,732	399,702
Inventarios	13,966	(681)
Gastos anticipados	(2,051)	
Inversión en fideicomiso	625,000	(100,000)
Cuentas por pagar	(35,437)	(378,810)
Gastos acumulados por pagar	<u>(42,006)</u>	<u>2,087</u>
Total ajustes	<u>1,031,112</u>	<u>49,683</u>
EFECTIVO NETO PROVENIENTE DE ACTIVIDADES DE OPERACION	<u>926,393</u>	<u>125,656</u>

Ver notas a los estados financieros



Leonardo Terán
Gerente General



Ing. Iván Cañar
Contador

CORPORACION INTERNACIONAL CORINT S.A.

NOTAS A LOS ESTADOS FINANCIEROS POR EL AÑO TERMINADO EL 31 DE DICIEMBRE DEL 2009

1. OPERACIONES

La Compañía fue constituida en Ecuador en marzo 4 de 1994 y tiene por objeto social la radiodifusión, emisión y transmisión de programas radiales.

2. POLITICAS CONTABLES SIGNIFICATIVAS

Los estados financieros son preparados en U.S. dólares. Las políticas contables de la Compañía son las establecidas por la Federación Nacional de Contadores del Ecuador y autorizadas por la Superintendencia de Compañías del Ecuador. Estas políticas están basadas en Normas Ecuatorianas de Contabilidad, excepto por el requerimiento de presentar estados financieros individuales tal como lo determina la Resolución No. 03.Q.ICI.002 de la Superintendencia de Compañías del Ecuador. Estas políticas requieren que la Administración realice ciertas estimaciones y establezca algunos supuestos inherentes a la actividad económica de la entidad, con el propósito de determinar la valuación y presentación de algunas partidas que forman parte de los estados financieros. En opinión de la Administración, tales estimaciones y supuestos estuvieron basados en la mejor utilización de la información disponible al momento, los cuales podrían llegar a diferir de sus efectos finales.

Caja y equivalentes de caja - Representa el efectivo disponible y saldos en bancos e inversiones a corto plazo altamente líquidos, con vencimientos originales de 3 meses.

Valuación de Propiedades - Al costo de adquisición. El costo de las propiedades es depreciado de acuerdo con el método de línea recta en función de los años de vida útil estimada de 10 para equipos de generación eléctrica, muebles y enseres, 5 para vehículos y 3 para equipos de computación.

Otros activos - Corresponden principalmente a proyectos arquitectónico registrados a su costo de adquisición, amortizado en línea recta en un periodo de 10 años.

Provisión para Jubilación - Está constituida de acuerdo con disposiciones legales y es registrada con cargo a resultados del año, de acuerdo a cálculo matemático actuarial determinado por un profesional independiente que considera a los empleados con menos de 10 años de servicio en la Compañía.

Ingresos y costos de operación - Los ingresos y costos de operación son reconocidos en resultados en el periodo en que se realiza la prestación del servicio de pautas de publicidad de acuerdo con el método del devengado.

Provisiones para Participación a Trabajadores e Impuesto a la Renta - Están constituidas de acuerdo con disposiciones legales a la tasa del 15% para participación a trabajadores y 25% para impuesto a la renta, y son registradas con cargo a los resultados del año.

3. CAJA Y EQUIVALENTES DE CAJA

Un detalle de caja y equivalentes de caja es como sigue:

	... Diciembre 31... <u>2009</u>	<u>2008</u> (U.S. dólares)
Caja y bancos	334,149	175,052
Inversiones temporales	<u>750,000</u>	<u> </u>
Total	<u>1,084,149</u>	<u>175,052</u>

Al 31 de diciembre del 2009, caja y bancos representa saldos en cuentas corrientes en bancos locales por US\$333,699, los cuales no generan intereses.

Al 31 de diciembre del 2009, inversiones temporales representa depósitos a plazo fijo en un banco local, el cual en el año 2009 generó rendimiento anual del 5% y vencimiento a 90 días.

4. CUENTAS POR COBRAR

Un resumen de cuentas por cobrar es como sigue:

	... Diciembre 31... <u>2009</u>	<u>2008</u> (U.S. dólares)
Clientes	79,830	80,330
Compañías relacionadas, nota 14		96,265
Impuestos		19,156
Empleados	1,915	4,433
Otras	<u>3,586</u>	<u>29,879</u>
Total	<u>85,331</u>	<u>230,063</u>

Al 31 de diciembre del 2009, clientes representa cuentas por cobrar a agencias de publicidad con vencimientos a 60 días plazo, los cuales no generan intereses.

La antigüedad de las cuentas por cobrar a clientes es como sigue:

	(en U.S. dólares)
Corriente	78,582
Vencido:	
1-30 días	<u>1,248</u>
Total	<u>79,830</u>

5. INVERSIONES EN FIDEICOMISO

Al 31 de diciembre del 2008, Inversión en fideicomiso representaba participación en el patrimonio autónomo del Fideicomiso Mercantil Uziel administrado por Fondos Pichincha S.A. el cual tenía como objeto ejecutar un proyecto inmobiliario en la ciudad de Quito denominado apartamentos Uziel compuesto por un edificio de departamentos, parqueaderos, bodegas y locales comerciales. En el año 2009 por decisión del comité fiduciario, el fideicomiso entró en proceso de liquidación, por lo tanto el aporte patrimonial por US\$625,000 fue restituido a la entidad. Al 26 de febrero del 2010, la liquidación del fideicomiso sigue en proceso legal.

6. PROPIEDADES

Los movimientos de propiedades es como sigue:

	<u>2009</u>	<u>2008</u>
	(U.S. dólares)	
Saldos neto al comienzo del año	59,284	70,509
Adquisiciones	17,296	3,202
Ajuste y reclasificación	(10,304)	
Depreciación	<u>(15,332)</u>	<u>(14,427)</u>
Saldos neto al final del año	<u>50,944</u>	<u>59,284</u>

7. OTROS ACTIVOS

Un resumen de otros activos es como sigue:

	<u>2009</u>	<u>2008</u>
	(U. S. dólares)	
Proyectos	148,876	362,882
Otros	<u>4,050</u>	<u>96,763</u>
Total	<u>152,926</u>	<u>459,645</u>

8. CUENTAS POR PAGAR

Un resumen de cuentas por pagar es como sigue:

	... Diciembre 31...	
	<u>2009</u>	<u>2008</u>
	(U.S. dólares)	
Compañías relacionadas, nota 14	219,194	221,581
Proveedores del exterior	98,199	101,524
Proveedores locales	29,961	44,242
Otras	<u>76,189</u>	<u>34,050</u>
Total	<u>423,543</u>	<u>401,397</u>

Al 31 de diciembre del 2009, proveedores locales y del exterior por servicios representan facturas con vencimientos a 15 días, las cuales no generan intereses.

9. IMPUESTO A LA RENTA

De conformidad con disposiciones legales, la tarifa para el impuesto a la renta, se calcula en un 25% sobre las utilidades sujetas a distribución y del 15% sobre las utilidades sujetas a capitalización. Hasta el año 2009, los dividendos en efectivo que se declaren o distribuyan a favor de accionistas nacionales o extranjeros no se encuentran sujetos a retención adicional alguna. A partir del año 2010, de acuerdo con las últimas reformas tributarias aprobadas, los dividendos distribuidos a favor de accionistas personas naturales residentes en el Ecuador y de sociedades domiciliadas en paraísos fiscales, o en jurisdicciones de menor imposición, se encuentran gravados para efectos del impuesto a la renta. Una reconciliación entre la utilidad según estados financieros y la utilidad gravable, es como sigue:

	<u>2009</u>	<u>2008</u>
	(U.S. dólares)	
Utilidad (pérdida) según estados financieros, neta de participación a trabajadores	(81,170)	94,074
Amortización de pérdidas	(31,399)	(24,135)
Gastos no deducibles	<u>206,765</u>	<u>2,466</u>
Utilidad gravable	<u>94,196</u>	<u>72,405</u>
Impuesto a la renta cargado a resultados	23,549	18,101
Menos:		
Retenciones en la fuente	<u>10,559</u>	<u>16,170</u>
Impuesto a pagar	<u>12,990</u>	<u>1,931</u>

Los movimientos de la provisión para impuesto a la renta fueron como sigue:

	<u>2009</u>	<u>2008</u>
	(en miles de U.S. dólares)	
Saldos al comienzo del año	18,101	4,447
Provisión del año	23,549	18,101
Pagos efectuados	<u>(28,660)</u>	<u>(4,447)</u>
Saldos al fin del año	<u>12,990</u>	<u>18,101</u>

10. PRECIOS DE TRANSFERENCIA

De conformidad con disposiciones legales vigentes, los contribuyentes sujetos al impuesto a la renta que hayan efectuado operaciones con partes relacionadas domiciliadas en el exterior, dentro de un mismo período fiscal por un importe acumulado superior a US\$5 millones, están obligados a presentar un estudio de Precios de Transferencia que determine si tales operaciones ha sido efectuadas a valores de plena competencia. Durante el año 2009, las operaciones de la Compañía no presentan transacciones con partes relacionadas del exterior.

11. GASTOS ACUMULADOS

Un resumen de otros gastos acumulados es como sigue:

	<u>2009</u>	<u>2008</u>
	(en U.S. dólares)	
Beneficios sociales por pagar	37,996	63,401
Participación a trabajadores por pagar	<u> </u>	<u>16,601</u>
Total	<u>37,996</u>	<u>80,002</u>

12. PROVISION PARA JUBILACIÓN

De acuerdo con disposiciones del Código del Trabajo, los trabajadores que por veinte años o más hubieren prestado sus servicios en forma continuada o interrumpida, tendrán derecho a ser jubilados por sus empleadores sin perjuicio de la jubilación que les corresponde en su condición de afiliados al Instituto Ecuatoriano de Seguridad Social. Al 31 de diciembre del 2009, la Compañía tiene registrada una provisión por este concepto sustentada en un estudio actuarial preparado por un profesional independiente, basado en el método prospectivo.

Los movimientos de la provisión para jubilación fueron como sigue:

	<u>2009</u>	<u>2008</u>
	(U.S. dólares)	
Saldos al comienzo del año	19,889	17,148
Provisión del año	4,857	2,741
Pagos	(1,108)	
Saldos al fin del año	<u>23,638</u>	<u>19,889</u>

13. PATRIMONIO DE LOS ACCIONISTAS

Capital Social – Al 31 de diciembre del 2009, está representado por 1.5 millones de acciones, de valor nominal unitario de US\$1.00; todas ordinarias y nominativas

Reserva Legal – La Ley de Compañías requiere que por lo menos el 10% de la utilidad anual sea apropiado como reserva legal hasta que ésta como mínimo alcance el 50% del capital social. Esta reserva no está disponible para el pago de dividendos en efectivo pero puede ser capitalizada en su totalidad.

14. PRINCIPALES SALDOS Y TRANSACCIONES CON COMPAÑÍAS RELACIONADAS

Al 31 de diciembre del 2009, los principales saldos y transacciones con compañías relacionadas incluyen lo siguiente:

	... Diciembre 31...	
	<u>2009</u>	<u>2008</u>
	(en U.S. dólares)	
<u>Cuentas por Cobrar:</u>		
Compañía Anónima El Universo		94,023
Edinueve S.A.		<u>2,242</u>
Total		<u>96,265</u>
<u>Cuentas por Pagar:</u>		
Compañía Anónima El Universo	<u>219,194</u>	<u>221,581</u>
(Impuesto a la renta trabajadores)		

Al 31 de diciembre del 2009, las cuentas por cobrar y pagar a compañías relacionadas no generan intereses y no tienen vencimientos establecidos.

	... Diciembre 31...	
	<u>2009</u>	<u>2008</u>
	(en U.S. dólares)	
<u>Ventas:</u>		
Compañía Anónima El Universo	603,290	500,561
Unipartes S.A.		<u>40,000</u>
Total	<u>603,290</u>	<u>540,561</u>

15. EVENTO SUBSECUENTE

Entre el 31 de diciembre del 2009 y la fecha del informe de los auditores independientes (26 de febrero del 2010) no se produjeron eventos que en opinión de la Administración pudieran tener un efecto importante sobre los estados financieros.