

**CPA. SANTIAGO MORA CABEZAS**  
**AUDITOR EXTERNO**

**COMUNICADORES DEL ECUADOR COMUNIDOR S.A.**

**ESTADOS FINANCIEROS AL 31 DE DICIEMBRE DEL 2015**

**CONTENIDO:**

- Informe del Auditor Independiente
- Estado de Situación Financiera
- Estado de Resultado Integral
- Estado de Cambios en el Patrimonio
- Estado de Flujos de Efectivo
- Notas a los Estados Financieros

# CPA SANTIAGO MORA CABEZAS

## AUDITOR EXTERNO

Chimborazo 2108 y Fco. Marcos  
Piso 2do, Ofic.: 202 - Telefax: 2403997  
E-Mail: smoracabezas@hotmail.com

GUAYAQUIL - ECUADOR

### INFORME DEL AUDITOR INDEPENDIENTE

A la Junta General de Accionistas de

#### COMUNICADORES DEL ECUADOR COMUNIDOR S.A.

1. Se auditado el estado de situación financiera adjunto de COMUNICADORES DEL ECUADOR COMUNIDOR S.A., al 31 de diciembre del 2005, y el correspondiente estado del resultado integral, reflejados en el patrimonio de los accionistas y el flujo de efectivo, por el año terminado en esa fecha, y un resumen de las políticas contables significativas y otras notas explicativas.

#### Responsabilidad de la Administración sobre los Estados Financieros.

1. La Administración es responsable de la preparación y presentación razonable de los estados financieros de acuerdo a las Normas Ecuatorianas de Contabilidad aceptadas en el Ecuador. Esta responsabilidad incluye el diseño, la implementación y el mantenimiento de controles internos relevantes para la preparación y presentación razonable de los estados financieros que no estén afectadas por distorsiones significativas, sean éstas causadas por fraude o error, mediante la solución y aplicación de políticas contables apropiadas y haciendo estimaciones contables que sean razonables de acuerdo con las circunstancias.

#### Responsabilidad del Auditor.


3. Nuestra responsabilidad es la de expresar una opinión sobre los estados financieros adjuntos, basados en nuestra auditoría de acuerdo con las Normas Ecuatorianas de Auditoría, las cuales requieren que cumplamos los requerimientos éticos, planifiquemos

y realicemos una auditoría para obtener certeza razonable sobre si los estados financieros no contienen exposiciones erróneas o inexactas de carácter significativo. Una auditoría comprende la aplicación de procedimientos destinados a la obtención de evidencia de auditoría sobre los saldos y revelaciones presentadas en los estados financieros. Los procedimientos seleccionados dependen del juicio del auditor e incluyen la evaluación del riesgo de distorsiones significativas en los estados financieros por fraude o por error. Al efectuar esta evaluación de riesgo, el auditor toma en consideración los controles internos de la compañía, relevantes para la preparación y presentación razonable de sus estados financieros, a fin de diseñar procedimientos de auditoría adecuados a las circunstancias, pero no con el propósito de expresar una opinión sobre la efectividad del control interno de la Compañía. Una auditoría también comprende la evaluación de que los principios de contabilidad utilizados son apropiados y de las estimaciones contables hechas por la Administración son razonables, así como una evaluación de la presentación general de los estados financieros. Consideramos que la evidencia de auditoría que hemos obtenido es suficiente y apropiada para proporcionar una base para expresar nuestra opinión de auditoría.

Opinión.

4. En nuestra opinión, los estados financieros antes mencionados presentan razonablemente, en todos aspectos significativos, la situación financiera de COMUNICADORES DEL ECUADOR COMUNIDOR S.A. al 31 de diciembre de 2015, el resultado de sus operaciones, los cambios en el patrimonio y flujos de efectivo por el año terminado en esa fecha, de acuerdo con las Normas Ecuatorianas de Contabilidad aceptadas en el Ecuador.

Guayaquil, Ecuador  
Abril 22, 2016



CPA. SANTIAGO MORA CABEZAS  
REG. SC-RNAE-2 # 308  
RNC # 13.354

# COMUNICADORES DEL ECUADOR COMUNIDOR S.A.

## ESTADO DE SITUACION FINANCIERA al 31 de Diciembre del 2015 (Expresado en dólares estadounidenses)

### ACTIVO

#### ACTIVO CORRIENTE :

|                         |        |    |                |
|-------------------------|--------|----|----------------|
| Efectivo y Equivalentes | Nota 3 | \$ | 200.591        |
| Cuentas por Cobrar      | Nota 4 |    | 175.409        |
| Inversiones             | Nota 5 |    | 307.123        |
| Inventario              | Nota 6 |    | 28.640         |
| TOTAL ACTIVO CORRIENTE  |        | \$ | <u>711.763</u> |

#### PROPIEDADES, PLANTA Y EQUIPOS

|                            |        |    |                  |
|----------------------------|--------|----|------------------|
|                            | Nota 7 |    |                  |
| Construcciones en Curso    |        | \$ | 114.620          |
| Instalaciones              |        |    | 13.111           |
| Vehículo                   |        |    | 257.159          |
| Equipos de Oficina         |        |    | 21.277           |
| Equipos de Comunicación    |        |    | 5.592            |
| Muebles Enseres            |        |    | 17.615           |
| Equipos de Computación     |        |    | 38.621           |
| Maquinarias                |        |    | 2.100            |
| Laboratorio-Taller         |        |    | 5.442            |
| Total Costo                |        | \$ | <u>475.537</u>   |
| (-) Depreciación Acumulada |        |    | <u>(229.297)</u> |
| Total Costo Neto           |        | \$ | <u>246.240</u>   |

#### ACTIVO DIFERIDO :

|                  |  |    |                         |
|------------------|--|----|-------------------------|
| Otros Activos    |  | \$ | 53.776                  |
| TOTAL DEL ACTIVO |  | \$ | <u><u>1.011.779</u></u> |

Ver notas adjuntas

# PASIVO Y PATRIMONIO DE ACCIONISTAS

## PASIVO CORRIENTE:

|                             |         |    |                |
|-----------------------------|---------|----|----------------|
| Proveedores                 | Nota 8  | \$ | 490.482        |
| Cuentas por Pagar           | Nota 9  |    | 11.901         |
| Impuestos por pagar         | Nota 10 |    | 11.444         |
| Gastos Acumulados por Pagar | Nota 11 |    | 6.163          |
| Total Pasivo Corriente      |         | \$ | <u>519.990</u> |

## NO CORRIENTE:

|                          |         |    |                |
|--------------------------|---------|----|----------------|
| Préstamos de Accionistas | Nota 12 | \$ | 261.812        |
| TOTAL DEL PASIVO         |         | \$ | <u>781.802</u> |


## PATRIMONIO:

|  |         |    |                         |
|--|---------|----|-------------------------|
| Capital Social                           | Nota 13 | \$ | 800                     |
| Reserva de Capital                       |         |    | 36.164                  |
| Utilidades Acumuladas                    | Nota 14 |    | 174.050                 |
| Resultados Acumulados                    |         |    | (4.073)                 |
| Utilidad Neta del Ejercicio              | Nota 15 |    | 23.036                  |
| TOTAL PATRIMONIO DE ACCIONISTAS          |         | \$ | <u>229.977</u>          |
| TOTAL PASIVO Y PATRIMONIO DE ACCIONISTAS |         | \$ | <u><u>1.011.779</u></u> |

Ver notas adjuntas



Sr. Max Hunter Hurtado  
Gerente



CPA. Jorge Castro Barzola  
Contador

# COMUNICADORES DEL ECUADOR COMUNIDOR S.A.

## ESTADO DEL RESULTADO INTEGRAL al 31 de Diciembre del 2015 (Expresado en dólares estadounidenses)

### INGRESOS

|                 |         |    |                |
|-----------------|---------|----|----------------|
| Ventas Netas    | Nota 16 | \$ | 861.270        |
| Costo de Ventas |         |    | (344.119)      |
| Utilidad Bruta  |         | \$ | <u>517.151</u> |

### GASTOS

|                               |    |               |                      |
|-------------------------------|----|---------------|----------------------|
| Administración                | \$ | 362.019       |                      |
| Técnicos                      |    | 80.972        |                      |
| Ventas                        |    | <u>59.704</u> | \$ (502.695)         |
| Utilidad en operación         |    |               | \$ <u>14.456</u>     |
| Otros Ingresos y Gastos Netos |    |               | \$ <u>20.289</u>     |
| Utilidad del Ejercicio        |    |               | \$ <u>34.745</u>     |
| Participación trabajadores    |    |               | \$ (5.212)           |
| Impuesto a la renta           |    |               | (6.497)              |
| Utilidad neta del ejercicio   |    | \$            | <u><u>23.036</u></u> |

Ver notas adjuntas



Sr. Max Hunter Hurtado  
Gerente



CPA Jorge Castro Barzola  
Contador

# COMUNICADORES DEL ECUADOR COMUNIDOR S.A.

## ESTADO DE FLUJOS DE EFECTIVO POR EL AÑO TERMINADO EL 31 DE DICIEMBRE DEL 2015 (Expresado en dólares estadounidenses)

### Actividades Operacionales:

|                             |    |        |
|-----------------------------|----|--------|
| Utilidad Neta del Ejercicio | \$ | 23.036 |
|-----------------------------|----|--------|

### Ajustes por:

|                |    |           |
|----------------|----|-----------|
| Depreciaciones | \$ | 45.836    |
| Otros          |    | (448.373) |

### Efectivo procedente de Actividades Operativas

### Cambios en Activos y Pasivos Operacionales

|                                  |    |                  |
|----------------------------------|----|------------------|
| Aumento en Cuentas por Cobrar    | \$ | 17.900           |
| Aumento en Cuentas por Pagar     |    | 223.963          |
| Aumento en Inventarios           |    | (5.437)          |
| Disminución en Gastos Acumulados |    | (1.493)          |
| Disminución en Cargos Diferidos  |    | 1.077            |
|                                  | \$ | <u>(143.491)</u> |

### Flujos de efectivo de Actividades de Inversión


|                         |    |          |
|-------------------------|----|----------|
| Compra de Activos Fijos | \$ | (12.944) |
| Inversiones bancarias   |    | 201.755  |

### Flujos de efectivo de Actividades de Financiamiento

|                         |    |          |
|-------------------------|----|----------|
| Prestamo de Accionistas | \$ | (99.060) |
|-------------------------|----|----------|

|  |    |          |
|--|----|----------|
| Aumento (disminución) en efectivo y sus equivalentes | \$ | (53.740) |
| Efectivo y sus equivalentes al Inicio del periodo    | \$ | 254.331  |

|  |    |                       |
|--|----|-----------------------|
| Efectivo y sus equivalentes al Final del periodo | \$ | <u><u>200.591</u></u> |
|--|----|-----------------------|



Sr. Max Hunter Hurtado  
Gerente



CPA Jorge Castro Barzola  
Contador

# COMUNICADORES DEL ECUADOR COMUNIDOR S.A.


ESTADO DE CAMBIOS EN EL PATRIMONIO DE ACCIONISTAS  
POR EL AÑO TERMINADO EL 31 DE DICIEMBRE DEL 2015

(Expresado en dólares estadounidenses)

|                                    | Capital Social | Reserva Capital | Utilidades Acumuladas | Resultados Acumulados | Utilidad del Ejercicio | TOTAL   |
|------------------------------------|----------------|-----------------|-----------------------|-----------------------|------------------------|---------|
| Saldos al 31 de Diciembre de 2014  | \$ 800         | 36.164          | 144.488               | (4.073)               | 29.562                 | 206.941 |
| Transferencia                      |                |                 | 29.562                |                       | (29.562)               |         |
|                                    | \$ 800         | 36.164          | 174.050               | (4.073)               | -                      | 206.941 |
| Utilidad Neta del Ejercicio 2015   |                |                 |                       |                       | 23.036                 | 23.036  |
| Saldos al 31 de Diciembre del 2015 | \$ 800         | 36.164          | 174.050               | (4.073)               | 23.036                 | 229.977 |



Sr. Max Hunter Hurtado  
Gerente



CPA. Jorge Castro Barzola  
Contador