

Registro Único de Contribuyentes
1790003442001
1290002442201
INGENIEROS NACIONALES
CONSTRUCTORES ASOCIADOS
I. N. C. A.

REPUBLICA DEL ECUADOR
SUPERINTENDENCIA DE COMPAÑIAS
FORMULARIO DE ESTADOS FINANCIEROS



AÑO: 19.....1.

RAZÓN O DENOMINACIÓN SOCIAL: García Moreno 804 y N de Guayas		Nº. DE EXPEDIENTE 692-49	
Ciudad: JAYAYQUIL	CALLE:	NUMERO:	TELÉFONO: 284743

NOMINA DE ADMINISTRADORES Y COMISARIOS DE LAS COMPAÑIAS

ADMINISTRADORES	NOMBRES	C.I. o PASAPORTE	DIRECCION Y TELEFONO
Presidente	ING. ALFONSO ANDRADE OCHOA	0900155011	G. MORENO 804 282940
Vicepresidente	SR. ALFONSO ANDRADE P.	1702985928	G. MORENO 804 282940
Gerente (s)	DR. CARLOS JULIO EMANUEL M.	090000252-8	G. MORENO 804 284743
Apoderado			
COMISARIOS			
Principal	LCDO. GILBERTO FLOR VERDESOTO		ALCEDO 2103 387586
Suplente			

A. ESTADO DE SITUACION

1. ACTIVO				CODIGO CUENTA	
1.1 ACTIVO CORRIENTE					
Caja - Bancos				1101	4.111.471,31
Inversiones financieras temporales				1102	250.710.130,25
Cuentas y Documentos por Cobrar Clientes				1103	7.700.000,00
Menos: Provisión para cuentas y documentos de dudosa cobranza (clientes)				1104	
Inventario materia prima				1105	
Inventario productos en proceso				1106	
Inventario suministros y materiales				1107	
Inventario productos terminados y mercaderías en almacén				1108	
Mercaderías en tránsito				1109	
Menos: Provisión para baja de inventarios				1110	
Ingresos acumulados por cobrar				1111	
Préstamos y anticipos a empleados y trabajadores				1112	
Anticipos a proveedores				1113	
Menos: Provisión para anticipos y otros préstamos de dudosa cobranza				1114	
Pagos anticipados de intereses, impuestos y seguros				1115	889.654,48
Repuestos, herramientas y accesorios				1116	
Otros activos corrientes (adjuntar anexo)				1117	1.050.000.000,00
TOTAL DE ACTIVO CORRIENTE					1.313.411.256,04
1.2 ACTIVO FIJO					
		Valor de adquisición	Depreciación acumulada		
Terrenos y mejoras		1.162.956,81		1201	1.162.956,81
Maquinaria y equipo en montaje y en tránsito				1202	
Construcciones en curso				1203	
Edificios e instalaciones		114.722.800,00	22.742.818,54	1204	91.979.981,46
Maquinaria y equipo		23.724.750,32	23.515.921,95	1205	208.828,37
Muebles y enseres				1206	
Vehículos				1207	
Otros activos fijos (adjuntar anexo)				1208	
REVALORIZACIONES					
		Valor de revalorización	Depreciación acumulada		
Terrenos				1221	
Edificios				1222	
Maquinaria y equipo				1223	
Otros activos fijos (adjuntar anexo)				1224	
1.3 DEUDORES E INVERSIONES A LARGO PLAZO					
Cuentas y documentos por cobrar clientes				1301	
Préstamos a empleados y trabajadores				1302	
Inversiones financieras a largo plazo				1303	
Otros (adjuntar anexo)				1304	
1.4 ACTIVOS INTANGIBLES					
		Valor de adquisición	Amortización Acumulada		
Patentes y marcas				1401	
Otros (adjuntar anexo)				1402	
1.5 ACTIVOS DIFERIDOS					
		Valor inicial	Amortización Acumulada		
Gastos de organización y constitución				1501	
Gastos de investigación, exploración y otros		165.628.420,88	9.391.131,47	1502	156.237.289,41
1.6 OTROS ACTIVOS NO CORRIENTES					
Propiedades y otros activos fijos no utilizados				1601	
Otros activos no corrientes				1602	
TOTAL ACTIVOS NO CORRIENTES					249.589.056,05
TOTAL DEL ACTIVO					1.563.000.312,09

2. PASIVO		CODIGO CUENTA	
2.1 PASIVO CORRIENTE			
Proveedores		2101	
Anticipo de Clientes		2102	
Obligaciones por pagar		2103	
Dividendos por pagar a accionistas o socios		2104	
Participación de trabajadores en utilidades de la Compañía		2105	14.841,38
Gastos por pagar		2106	2.014.000,85
Impuestos y Leyes Sociales		2107	21.025,29
Parte corriente del pasivo a largo plazo		2108	
Préstamos de corto plazo de accionistas o socios		2109	
Saldos pendientes con la casa matriz		2110	
Otros pasivos corrientes (Adjuntar anexo)		2111	1.384.947.136,63
TOTAL PASIVO CORRIENTE			1.386.997.004,15
2.2 PASIVO NO CORRIENTE			
Cuentas por pagar		2201	
Obligaciones por pagar		2202	48.769.497,49
Préstamos de accionistas o socios		2203	
Saldos pendientes con la casa matriz		2204	
Arrendamiento mercantil con opción de compra		2205	
Aportes de accionistas o socios para capitalización futura		2206	
Obligaciones emitidas		2207	
Otros (adjuntar anexo)		2208	6.012.256,88
2.3 PASIVO DIFERIDO			
Utilidades por realizar		2301	
Otros (Adjuntar anexo)		2302	
TOTAL PASIVO NO CORRIENTE			54.781.754,37
TOTAL PASIVO			
3. PATRIMONIO NETO			
3.1 CAPITAL			
Acciones o participaciones (compañías nacionales)		3101	10.000.000,00
Capital asignado a sucursales de compañías extranjeras		3102	
Menos: Capital suscrito no pagado		3103	
Menos: Acciones propias adquiridas		3104	
3.2 RESERVAS			
Reserva legal		3201	18.883.770,98
Reservas facultativas		3202	
Otras reservas		3203	499.155,03
3.3 SUPERAVIT			
Revalorización de activos		3301	
Otros (Adjuntar anexo)		3302	91.775.551,69
3.4 RESULTADOS			
Utilidades acumuladas de ejercicios anteriores		3401	
Pérdidas acumuladas de ejercicios anteriores		3402	
Utilidad (pérdida) neta del ejercicio		3403	63.075,87
TOTAL PATRIMONIO NETO			121.221.553,57
TOTAL DEL PASIVO Y PATRIMONIO NETO			1.563.000.312,72

4. OBLIGACIONES CONTINGENTES			
Mercaderías en consignación		4001	
Liquidación de depósitos industriales		4002	
Avaes o garantías		4003	
Otras obligaciones contingentes		4004	

PERSONAL OCUPADO					
NACIONALIDAD	DIRECTIVOS	ADMINISTRATIVOS	TECNICOS	OBREROS	
				Permanentes	Ocasionales
Ecuatoriana	1	6			
Extranjera	1				

MOVIMIENTO FINANCIERO DE BIENES Y SERVICIOS			
COMPRAS	NACIONALES	EXTRANJERAS	TOTAL
VENTAS	NACIONALES	EXTRANJERAS	TOTAL

B. ESTADO DE RESULTADOS (GANANCIAS Y PERDIDAS)

50. VENTAS BRUTAS


En el país	CODIGO CUENTA 5001	
En el exterior	5002	
Menos: devoluciones y descuentos en ventas	5003	
Utilidades realizadas por ventas a plazos	5004	
VENTAS NETAS		
51. COSTO DE VENTAS (Mercaderías no producidas por la Compañía)		
Inventario inicial	5101	
Compras de productos terminados en el país	5102	
Compras de productos terminados en el exterior	5103	
Menos: Inventario final	5104	
52. COSTO DE PRODUCCION (Mercaderías producidas por la Compañía)		
Inventario Inicial de materias primas	5201	
Compras de materias primas en el país	5202	
Compras de materias primas en el exterior	5203	
Menos: Inventario final de materias primas	5204	
Mano de obra directa	5205	
Depreciación maquinaria, equipos y edificios de fábrica	5206	
Amortización de patentes, marcas, asistencia técnica	5207	
Mano de obra indirecta	5208	
Suministros y materiales	5209	
Seguros de Inventarios, maquinarias y edificios de fábrica	5210	
Aportes IESS y beneficios sociales	5211	
Mantenimiento y reparaciones	5212	
Impuestos a la producción y otros	5213	
Energía, agua, teléfono	5214	
Otros gastos de fabricación (Adjuntar anexo)	5215	
Inventario inicial de productos en proceso	5216	
Menos: Inventario final de productos en proceso	5217	
Inventario Inicial de productos terminados	5218	
Menos: Inventario final de productos terminados	5219	
UTILIDAD BRUTA		
53. GASTOS DE VENTAS		
Sueldos y salarios no incluidos en el costo	5301	
Beneficios sociales, indemnizaciones, excepto la participación de los trabajadores	5302	
Comisiones a empleados y particulares	5303	
Publicidad y propaganda	5304	
Depreciación bienes del departamento de ventas	5305	
Otros (Adjuntar anexo)	5306	
54. GASTOS ADMINISTRATIVOS		
Sueldos y salarios no incluidos en el costo	5401	7.503.472,70
Beneficios sociales, indemnizaciones excepto la participación de los trabajadores	5402	4.947.461,77
Agua, luz, teléfono, télex, fax, no incluidos en costos	5403	2.292.784,65
Impuestos prediales, contribuciones y otros no incluidos en costos	5404	2.393.578,97
Cuentas de dudoso cobro y baja de inventarios	5405	
Depreciación de bienes, área administrativa	5406	1.705.985,00
Amort. de Intang. y Diferd (excepto pérd. por diferencia de cambio y Comis. de riesgo camb.)	5407	9.391.131,47
Amortización de pérdidas por diferencia de cambio y comisión de riesgo cambiario	5408	
Otros (Adjuntar anexo)	5409	22.070.530,07
UTILIDAD (PERDIDA) EN OPERACION		
55. GASTOS FINANCIEROS		
Intereses y comisiones	5501	
Otros gastos financieros	5502	44.470,00
56. INGRESOS NO OPERACIONALES		
Intereses por inversiones temporales y de largo plazo	5601	30.618.855,62
Ganancia en inversiones temporales o de largo plazo	5602	
Ganancias en ventas de activos fijos	5603	
Dividendos en efectivo	5604	1.198.860,00
Ganancias por diferencia de cambio	5605	
Otros (Adjuntar anexo)	5606	18.630.641,55
57. GASTOS NO OPERACIONALES		
Pérdidas en ventas de activos	5701	
Pérdidas en diferencia de cambio	5702	
Otros gastos (Adjuntar anexo)	5703	
58. UTILIDAD (PERDIDA) DEL EJERCICIO antes 15 % trabajadores e impuesto a la Renta.		98.942,54
Participación de los trabajadores (15%)	5801	14.841,38
Impuesto a la Renta	5802	21.025,29
UTILIDAD NETA		63.075,87

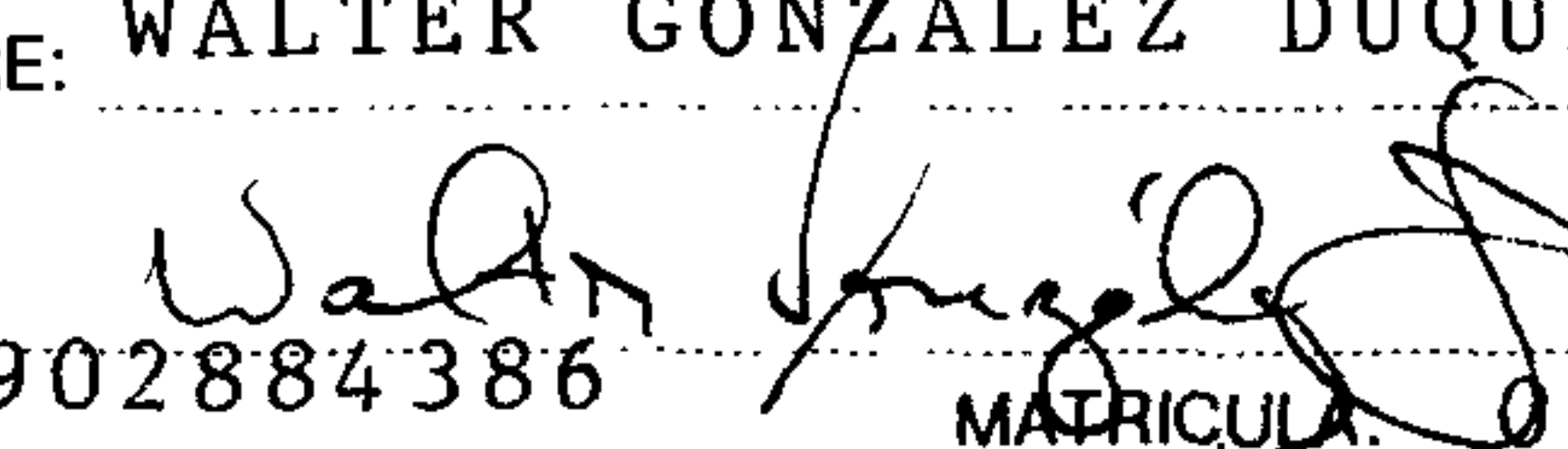
C. 6. ESTADO DE EVOLUCION DEL PATRIMONIO NETO		CODIGO CUENTA	
60. PATRIMONIO NETO INICIAL:			40.406.046,08
MAS:			
Utilidad Neta del Ejercicio	6001		63.075,87
Aumentos del Capital Social	6002		500.000,00
Incrementos de Superávit de Capital	6003		79.816.069,70
Absorción de Pérdidas (efectivo o crédito)	6004		
Otros	6005		344.536,78
MENOS:			
Pérdida del ejercicio	6006		
Disminución del Capital	6007		
Dividendos en efectivo	6008		
Disminución de cuentas Patrimoniales por aumento de capital	6009		
Otros	6010		
TOTAL DEL PATRIMONIO NETO			121.221.553,57

D. 7. ESTADO DE CAMBIOS EN LA POSICION FINANCIERA			
70. FUENTES DE CAPITAL DE TRABAJO NETO:			18.559.959,37
Utilidad del ejercicio	7001		63.075,87
Mas:			
Depreciación y Amortización	7002		11.097.116,40
Venta de Activos Fijos e inversiones permanentes	7003		
Incremento de pasivos a largo plazo	7004		
Aumento de capital social con nuevos recursos	7005		
Emisión de obligaciones	7006		
Otros:	7007		7.399.767,03
Menos:			
Ingresos: por participación en utilidades de subsidiarias	7008		
72. USOS DE CAPITAL DE TRABAJO:			21.299.162,71
Dividendos	7201		
Compra de activos fijos	7202		
Compra de inversiones permanentes	7203		
Disminución pasivos a largo plazo	7204		6.000,00
Incrementos de activos intangibles y diferidos	7205		21.293.162,71
Reducción del capital social en efectivo	7206		
Pérdidas del ejercicio	7207		
Otros	7208		
VARIACIONES EN EL CAPITAL DE TRABAJO NETO (70-72)			(2.739.203,34)
CAPITAL DE TRABAJO AL FINAL DEL PERIODO			(73.585.748,11)
MENOS: CAPITAL DE TRABAJO AL INICIO DEL PERIODO			(70.846.544,77)
VARIACIONES EN EL CAPITAL DE TRABAJO NETO			(2.739.203,34)


Certificamos que el contenido de este formulario es verídico, correcto, completo y que fue aprobado por la Junta General, en sesión de 20 de Marzo de 1992

EJEMPLAR PARA LA SUPERINTENDENCIA DE COMPAÑIAS

REPRESENTANTE LEGAL O APODERADO NOMBRE: DR. CARLOS JULIO EMANUEL M. FIRMA:  C.I. 090000252-8	
---	--

CONTADOR NOMBRE: WALTER GONZALEZ DUQUE FIRMA:  C.I. 0902884386 MATRICULA: 0-17174	
--	--

He (mos) revisado los estados financieros que anteceden y la correspondiente información. En mi (nuestra) opinión reflejan razonablemente la situación financiera de la Compañía los resultados de sus operaciones en el correspondiente ejercicio.

 Comisario
--

 Comisario

SUPERINTENDENCIA DE COMPAÑIAS REGISTRO DE SOCIEDADES	
<input type="checkbox"/> INFORME GERENTE <input type="checkbox"/> INFORME COMISARIO <input type="checkbox"/> INFORME AUDITORIA EXTERNA	

FUNCIONARIO RESPONSABLE (SELLO)	
Recibido hoy día de de 19 Nº de Anexos	