

GINSETI S.A.

ESTADOS FINANCIEROS

31 DE DICIEMBRE DEL 2015

ÍNDICE

Informe de los auditores independientes

Estado de situación financiera

Estado de resultados integrales

Estado de cambios en el patrimonio

Estado de flujos de efectivo

Notas explicativas a los Estados Financieros

INFORME DE LOS AUDITORES INDEPENDIENTES

A los miembros del Directorio y accionistas de
GINSETI S.A.

Guayaquil, 15 de abril del 2016

Informe sobre los Estados Financieros

1. Hemos auditado los Estados Financieros que se acompañan de Ginseti S.A., que comprenden el Estado de Situación Financiera al 31 de diciembre del 2015 y los correspondientes Estados de Resultados Integrales, Estado de Cambios en el Patrimonio y Estado de Flujos de Efectivo por el año terminado en esa fecha, así como un resumen de las políticas contables significativas y otras notas explicativas.

Responsabilidad de la Administración de la Compañía por los estados financieros

2. La Administración de Ginseti S.A. es responsable de la preparación y presentación razonable de estos estados financieros de acuerdo con Normas Internacionales de Información Financiera (NIIF) y del control interno necesario para permitir la preparación de estados financieros que estén libres de distorsiones significativas, debido a fraude o error.

Responsabilidad del auditor

3. Nuestra responsabilidad es expresar una opinión sobre estos estados financieros basados en nuestra auditoría. Nuestra auditoría fue efectuada de acuerdo con Normas Internacionales de Auditoría. Dichas normas requieren que cumplamos con requisitos éticos y planifiquemos y realicemos la auditoría para obtener certeza razonable de que los estados financieros no están afectados por distorsiones significativas. Una auditoría comprende la aplicación de procedimientos destinados a la obtención de la evidencia de auditoría sobre las cantidades y revelaciones presentadas en los estados financieros. Los procedimientos seleccionados dependen del juicio del auditor e incluyen la evaluación del riesgo de distorsiones significativas en los estados financieros por fraude o error. Al efectuar esta evaluación de riesgo, el auditor toma en consideración los controles internos de la Compañía, relevantes para la preparación y presentación razonable de sus estados financieros, a fin de diseñar procedimientos de auditoría adecuados a las circunstancias, pero no con el propósito de expresar una opinión sobre la efectividad del control interno de la entidad. Una auditoría también comprende la evaluación de que las políticas contables utilizadas son apropiadas y de que las estimaciones contables hechas por la Administración son razonables, así como una evaluación de la presentación general de los estados financieros. Consideramos que la evidencia de auditoría que hemos obtenido es suficiente y apropiada para proporcionar una base para expresar nuestra opinión de auditoría.

Opinión


4. En nuestra opinión los estados financieros antes mencionados presentan razonablemente, en todos los aspectos importantes, la situación financiera de Ginseti S.A. al 31 de diciembre del 2016, y el desempeño de sus operaciones y sus flujos de efectivo por el año terminado en esa fecha, de conformidad con las Normas Internacionales de Información Financiera (NIIF).

Párrafo de énfasis

5. Sin calificar nuestra opinión llamamos la atención respecto a la situación actual de la Compañía incluida en la Nota 13 a los estados financieros relacionada con la Resolución No- SCVS-INC-DNASD-SD-15-000390 emitida por la Superintendencia de Compañías durante el año 2015 en la aprueba la disolución voluntaria y anticipada de la compañía Ginseti S.A.

Aseso-tecni S.A.

Resolución de la
Superintendencia de Compañías
SC-RNAE: No. 000620



CPA. José Pazmiño Arias
Socio
RUC Auditor: 0992368063001

GINSETI S.A.

**ESTADO DE SITUACION FINANCIERA
POR EL AÑO TERMINADO EL 31 DE DICIEMBRE DEL 2015**
(Expresado en dólares estadounidenses)

	Notas	2015	2014
ACTIVOS			
Activo Corriente			
Efectivo y Equivalente	4	885,903	112,578
Cuentas por cobrar Clientes		-	883,974
Cuentas por cobrar Relacionadas	5	225,726	1,155,118
Anticipos entregados a terceros		-	40,700
Otras Cuentas por cobrar		-	50
Impuestos y retenciones	6	147,118	93,183
Otros activos corrientes		210,000	210,150
Total Activos Corriente		1,468,747	2,495,754
Activo no corrientes			
Propiedad planta y equipo	7	13,679,870	13,679,870
Cuentas por cobrar Relacionadas largo plazo	5	1,480,559	-
Total Activos no corriente		15,160,429	13,679,870
TOTAL ACTIVOS		16,629,176	16,175,624

Las notas explicativas anexas son parte integrante de los Estados Financieros.



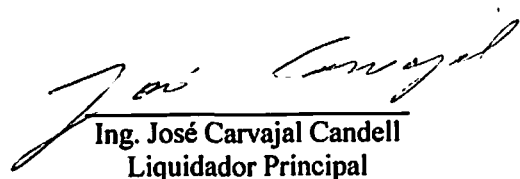
Ing. José Carvajal Candell
Liquidador Principal

CPA. David Quimi.
Contador General

GINSETI S.A.**ESTADO DE SITUACIÓN FINANCIERA
AL 31 DE DICIEMBRE DEL 2015
(Expresado en dólares estadounidenses)**

	Notas	2015	2014
PASIVO Y PATRIMONIO			
Pasivos Corriente			
Cuenta por pagar proveedores	8	25,218	261,968
Anticipo de Clientes	9	961,180	-
Cuentas por pagar relacionadas	5	202,328	202,926
Otros impuesto y retenciones	6	1	3,244
Beneficios empleados		3,224	8,505
Total pasivo corriente		1,191,951	476,643
Pasivo no corriente			
Cuentas por pagar relacionadas	5	1,673,509	1,673,509
Total pasivo no corriente		1,673,509	1,673,509
Patrimonio			
Capital social	10	800	800
Reserva legal		2,875	2,875
Superávit de revalúo		1,846,683	1,846,683
Enajenación de activos		12,365,236	12,365,236
Resultados acumulados		(190,122)	(96,097)
Resultados del Ejercicio		(261,756)	(94,025)
Total patrimonio		13,763,716	14,025,472
Total pasivo y patrimonio		16,629,176	16,175,624

Las notas explicativas anexas son parte integrante de los Estados Financieros.


Ing. José Carvajal Candell
Liquidador Principal


CPA. David Quimi.
Contador General

GINSETI S.A.

**ESTADO DE RESULTADOS INTEGRALES
POR EL AÑO TERMINADO EL 31 DE DICIEMBRE DEL 2015**
(Expresado en dólares estadounidenses)

	Notas	2015	2014
Ingresos Operacionales	11	-	117,216
Costo de venta	12	(42,143)	(127,173)
Utilidad Bruta		(42,143)	(9,957)
Otros gastos operacionales	12	(210,234)	(130,527)
Utilidad operacional		(252,377)	(140,484)
Otros Ingresos no Operacionaneles	11	2,707	2,369,115
Otras perdidas no operacionales	12	(12,086)	(2,040,582)
Otros gastos no operacionales	12	-	(282,074)
Resultado integral		(261,756)	(94,025)

Las notas explicativas anexas son parte integrante de los Estados Financieros.




Ing. José Carvajal Candell
Liquidador Principal

C.PA.. David Quimi.
Contador General

GINSETI S.A.
ESTADO DE CAMBIOS EN EL PATRIMONIO
FOR EL AÑO TERMINADO EL 31 DE DICIEMBRE DEL 2015
(Expresado en dólares estadounidenses)

	Capital social	Reserva legal	Otras Reservas	Adopción NIIF	Resultados acumulados	Resultados del ejercicio	Total
Saldos al 1 de enero del 2014	800	2,875	190,030	(31,321)	5,307	(72,697)	94,994
Resolución de la Junta General de Accionistas							
Incremento de capital	-	-	-	-	-	-	-
Otros movimientos menores	-	-	-	-	2,615	-	2,615
Resultados acumulados	-	-	-	-	(72,697)	72,697	-
Resultados integrales del año	-	-	14,021,888	-	-	(94,025)	13,927,863
Saldos al 31 de diciembre del 2014	800	2,875	14,211,918	(31,321)	(64,775)	(94,025)	14,025,472
Resolución de la Junta General de Accionistas							
Apropiación de reserva legal	-	-	-	-	-	-	-
Otros movimientos menores	-	-	-	-	-	-	-
Resultados acumulados	-	-	-	-	(94,025)	94,025	-
Resultados integrales del año	-	-	-	-	-	(261,756)	(261,756)
Saldos al 31 de diciembre del 2015	800	2,875	14,211,918	(31,321)	(158,800)	(261,756)	13,763,716


Ing. José Carvajal Candell
Liquidador Principal

CPA. David Quiimi.
Contador General

GINSETI S.A.**ESTADO DE FLUJOS DE EFECTIVO
POR EL AÑO TERMINADO EL 31 DE DICIEMBRE DEL 2015
(Expresado en dólares estadounidenses)**


	2015	2014
FLUJOS DE EFECTIVO PARA ACTIVIDADES DE OPERACIÓN:		
Cobros procedentes de las ventas de bienes y prestación de servicios	-	126,327
Ingresos ordinarios	-	-
Pagos a proveedores por el suministro de bienes y servicios	(24,860)	(32,785)
Pagos a y por cuenta de los empleados	(12,312)	(28,852)
Otros pagos por actividades de operación	(1,091,457)	(1,625,543)
Efectivo pagado por cuenta de empleados	-	-
Otras entradas de efectivo	1,901,954	1,670,504
Impuestos Pagados sobre las ganancias	-	-
Efectivo neto generado por actividades de operación	773,325	109,651
FLUJOS DE EFECTIVO PARA ACTIVIDADES DE INVERSIÓN:		
Adquisiciones de propiedades, planta y equipo	-	-
Efectivo neto utilizado en actividades de inversión	-	-
FLUJOS DE EFECTIVO DE ACTIVIDADES DE FINANCIAMIENTO:		
Efectivo utilizado en de préstamos bancarios	-	-
Efectivo neto utilizado en actividades de financiamiento	-	-
Incremento (Disminución) neto de efectivo y equivalente de efectivo	773,325	109,651
Efectivo y equivalentes al efectivo al principio del periodo	112,578	2,927
Efectivo y equivalentes al efectivo al final del periodo	885,903	112,578

GINSETI S.A.

**ESTADO DE FLUJOS DE EFECTIVO
POR EL AÑO TERMINADO EL 31 DE DICIEMBRE DEL 2015
(Expresado en dólares estadounidenses)**

	2015	2014
CONCILIACIÓN DE LA PÉRDIDA NETA CON EL EFECTIVO NETO UTILIZADO EN ACTIVIDADES DE OPERACIÓN:		
Pérdida del ejercicio	(261,756)	(94,025)
Ajustes por partidas Distintas al Efectivo:		
Impuesto a las Ganancias	-	-
Cambios en activos y pasivos:		
Cuentas por cobrar	883,974	(816,599)
Inventarios	-	-
Otros activos	(564,201)	(13,226,515)
Cuentas por pagar comerciales	(236,751)	259,783
Beneficios Empleados	-	-
Otros pasivos	952,058	13,987,007
Efectivo Neto generado por actividades de operación	773,325	109,651

Las notas explicativas anexas son parte integrante de los estados financieros.


Ing. José Carvajal Candell
Liquidador Principal

CPA. David Quimi.
Contador General