

**INFORME DEL AUDITOR INDEPENDIENTE**

A la Junta General de Accionistas de  
**FONTANIVE S.A.**

**Informe sobre los estados financieros**

1. He auditado los estados financieros adjuntos de **FONTANIVE S.A.**, al que comprenden el estado de situación financiera al 31 de diciembre del 2015 & 2014 y los correspondientes estados de resultados integral, estado de evolución del patrimonio de los accionistas y flujo de efectivo por el año terminado en esa fecha, así como el resumen de las políticas contables significativas y otras notas explicativas a los estados financieros.

**Responsabilidad de la Administración de la Compañía por los estados financieros**

2. La Administración de la Compañía es responsable por la preparación y presentación razonable de los estados financieros de acuerdo con Normas Internacionales de Contabilidad NIC y Normas Internacionales de Información Financiera NIIF, establecidas por la Superintendencia de Compañías. Esta responsabilidad incluye el diseño, la implementación y el mantenimiento de controles internos relevantes para la preparación y presentación razonable de los estados financieros que no estén afectados por distorsiones significativas, sean éstas causadas por fraude o error, mediante la selección y aplicación de políticas contables apropiadas y la elaboración de estimaciones contables razonables de acuerdo con las circunstancias.

**Responsabilidad del Auditor**

3. Mi responsabilidad es expresar una opinión sobre estos estados financieros adjuntos, basados en la auditoría realizada. Mi examen a las cifras de los estados financieros fue efectuado de acuerdo con Normas Internacionales de Auditoría –

N.I.A., estas normas requieren que cumplamos con requerimientos éticos, que planifiquemos y realicemos la auditoría para obtener certeza razonable de que los estados financieros no contienen exposiciones erróneas o inexactas de carácter significativo.

4. Una auditoría comprende la aplicación de procedimientos para obtener evidencias de auditoría sobre los saldos presentados en los estados financieros y las revelaciones presentadas en los estados financieros. Los procedimientos seleccionados dependen del juicio profesional del auditor e incluyen evaluaciones de riesgo de distorsiones significativas en los estados financieros por fraude o error. Al efectuar esta evaluación de riesgo, el auditor toma en consideración los controles internos relevantes de la compañía, para la preparación y presentación razonable de los estados financieros, con fin de diseñar procedimientos de auditoría de acuerdo a las circunstancias, pero no con el propósito de expresar una opinión sobre la efectividad del control interno de la Compañía. Una auditoría también incluye la evaluación de si los principios de contabilidad son apropiados y si las estimaciones contables realizadas por la Administración son razonables, así como una evaluación de la presentación general de los estados financieros.
5. Considero que la evidencia de auditoría que he obtenido es suficiente y apropiada para proporcionar una base para expresar mi opinión de auditoría.

#### **Opinión del Auditor**


6. En mi opinión los referidos estados financieros descritos en el párrafo No. 1 presentan razonablemente, en todos los aspectos significativos, la situación financiera de la compañía: **FONTANIVE S.A.**, al 31 de diciembre del 2015 & 2014, los resultados de sus operaciones, el estado de situación financiera, el estado de resultado integral, los cambios en su patrimonio y los flujos de efectivo por el año terminado en esa fecha, de acuerdo con Normas Internacionales de Información Financiera NIIF.

**Énfasis**

7. Como se menciona más ampliamente en la **Nota 1**, los estados financieros adjuntos por el año terminado el 31 de diciembre de 2015, han sido preparados de acuerdo con Normas Internacionales de Información Financiera. Según Resolución No. 08.G.DSC.010 de la Superintendencia de Compañías publicada el 31 de diciembre de 2008, se establece un cronograma para la adopción de las Normas Internacionales de Información Financiera (N.I.I.F.) en el Ecuador. En base a este cronograma la Compañía adopta las Normas a partir de enero de 2012.

**Informe sobre otros requisitos legales y reguladores**

8. De acuerdo con disposiciones tributarias, el informe sobre cumplimiento de obligaciones tributarias del año 2015, será presentado por separado hasta el 31 de julio de cada año según Resolución No. NAC-DGERCGC10-00139 del Servicio de Rentas Internas, conjuntamente con los anexos exigidos por Servicio de Rentas Internas, consecuentemente las provisiones tributarias registradas podrían tener cambios como resultado de la conciliación tributaria que deberá realizar la Compañía a las diversas obligaciones tributarias.

  
**Edgar García Sánchez, C.P.A. - M.A.E.**  
**AUDITOR EXTERNO**  
**SC RNAE - 2 - No. 776**

**Guayaquil, Abril 25 del 2016**

**FONTANIVE S. A.**  
**ESTADO DE SITUACIÓN FINANCIERA**  
**AL 31 DE DICIEMBRE DE 2015 2014**  
**EXPRESADO EN U. S. DOLARES**

<b>Activos Corrientes:</b>	<b>2015</b>	<b>2014</b>
Caja, Bancos	82.084,78	3.641,18
Inversiones Financieras	0,00	1.033.405,60
Cuentas por cobrar (Nota 3)	1.631.797,50	922.201,33
Impuestos (Nota 4)	67.329,91	34.716,67
Inventarios (Nota 5)	83.944,13	143.111,88
Activo Biológico (Nota 6)	70.043,25	128.765,37
Otros activos Corrientes	592,52	0,00
<b>Total Activo Corriente</b>	<b><u>1.935.792,09</u></b>	<b><u>2.265.842,03</u></b>
<b>Activos No Corrientes:</b>		
Propiedades y equipos, neto (Nota 7)	947.583,86	1.029.358,80
Inversiones Financieras (Nota 8)	181.393,60	0,00
Otros Activos	8.891,70	100,00
<b>Total Activo no Corriente</b>	<b><u>1.137.869,16</u></b>	<b><u>1.029.458,80</u></b>
<b>Total Activos</b>	<b><u>3.073.661,25</u></b>	<b><u>3.295.300,83</u></b>
<b>Pasivos Corrientes</b>		
Proveedores (Nota 9)	346.978,30	627.914,16
Acreedores (Nota 9)	28.000,00	0,00
Impuestos a la renta, retenciones y otros tributos	37.508,07	78.669,65
Beneficios sociales (Nota 10)	55.346,69	102.650,61
Gastos acumulados	12.666,91	2.408,39
<b>Total Pasivo Corriente</b>	<b><u>480.499,97</u></b>	<b><u>811.642,81</u></b>
Jubilación y desahucio (Nota 11)	9.163,00	5.516,00
Cuentas Por Pagar LP Revni (Nota 12)	1.000.000,00	1.000.000,00
<b>Total pasivo no Corriente</b>	<b><u>1.009.163,00</u></b>	<b><u>1.005.516,00</u></b>
<b>Total Pasivos</b>	<b><u>1.489.662,97</u></b>	<b><u>1.817.158,81</u></b>
<b>Patrimonio</b>		
Capital pagado (Nota 13)	306.396,00	264.895,00
Aportes para futuros aumentos de capital	7.150,84	7.150,84
Reservas Legal	65.376,99	20.164,44
Reservas de Capital	756.692,54	756.692,54
Resultados Integrales	-199,00	0,00
Resultados acumulados	448.580,91	429.239,20
<b>Total Patrimonio</b>	<b><u>1.583.998,28</u></b>	<b><u>1.478.142,02</u></b>
<b>Total Pasivos y Patrimonio</b>	<b><u>3.073.661,25</u></b>	<b><u>3.295.300,83</u></b>

  
**Teodoro Malo M.**  
**Gerente General**

  
**Ing. Glenda Mera H.**  
**Contador**

**Ver políticas de contabilidad aplicada y notas explicativas sobre estos estados financieros**


FONTANIVE S. A.

ESTADO DE RESULTADO INTEGRAL

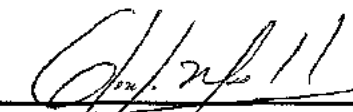
PERIODO DE UN AÑO TERMINADO EL 31 DE DICIEMBRE DE 2015 2014

EXPRESADO EN U. S. DOLARES

	2015	2014
Ventas netas(Nota 14)	1.913.284,61	2.255.405,42
Costo de ventas	1.262.108,77	1.515.198,83
Depreciación	115.621,73	34.233,64
<b>Margen operacional</b>	<b>535.554,11</b>	<b>705.972,95</b>
<b>Gastos de administración</b>		
Sueldos y beneficios sociales	0,00	0,00
Honorarios profesionales legales	198.847,99	48.979,93
Servicios basicos	927,24	1.108,39
Suministros y Materiales	34,72	546,72
Impuestos y contribuciones	17.959,34	19.712,03
Jubilacion y Desahucio	3.448,00	1.073,00
Otros gastos	1.301,69	1.651,59
<b>Total Gastos Administrativos</b>	<b>222.518,98</b>	<b>73.071,66</b>
Otros Ingresos (Egresos)	-3.562,90	-124,89
Interés financieros, neto (Gastos)	49.670,93	11.456,60
<b>Utilidad antes de Impuestos y Participación a Trabajadores</b>	<b>266.927,10</b>	<b>621.569,58</b>
Participación a trabajadores	40.039,07	93.235,44
Impuesto a la renta	50.832,77	102.263,88
<b>Utilidad del Ejercicio</b>	<b>176.055,26</b>	<b>426.070,27</b>
Reserva Legal	2.605,53	42.607,03
<b>Utilidad Neta despues de Reserva Legal</b>	<b>173.449,73</b>	<b>383.463,24</b>



Teodoro Malo M.  
Gerente General



Ing. Glenda Mera H.  
Contador

Ver políticas de contabilidad aplicada y notas explicativas sobre estos estados financieros

**FONTANIVE S. A.**

**ESTADO DE CAMBIOS EN EL PATRIMONIO**

**PERÍODO DE UN AÑO TERMINADO EL 31 DE DICIEMBRE DE 2015 2014**

**EXPRESADO EN U. S. DOLARES**

<b>Cuentas</b>	<b>Capital Pagado</b>	<b>Aportes para futuros aumentos de capital</b>	<b>Reservas de capital</b>	<b>Reservas Legal</b>	<b>Resultados Integral</b>	<b>Resultados acumulados</b>	<b>Total</b>
<b>Saldos el 31 de Diciembre de 2013</b>	<b>139.895,00</b>	<b>7.150,84</b>	<b>718.480,00</b>	<b>400,00</b>	<b>0,00</b>	<b>170.933,37</b>	<b>1.036.859,21</b>
Utilidad 2014	0,00	0,00	0,00	0,00	0,00	426.070,27	426.070,27
Capitalización	125.000,00	0,00	38.212,54	19.764,44	0,00	-144.764,44	38.212,54
Avaluo	0,00	0,00	0,00	0,00	0,00	0,00	0,00
Retiro	0,00	0,00	0,00	0,00	0,00	-23.000,00	-23.000,00
<b>Saldos el 31 de Diciembre de 2014</b>	<b>264.895,00</b>	<b>7.150,84</b>	<b>756.692,54</b>	<b>20.164,44</b>	<b>0,00</b>	<b>429.239,20</b>	<b>1.478.142,02</b>
Utilidad 2015	0,00	0,00	0,00	0,00	0,00	173.449,73	173.449,73
Capitalización	41.501,00	0,00	0,00	0,00	0,00	-41.501,00	0,00
Retiro	0,00	0,00	0,00	0,00	0,00	-70.000,00	-70.000,00
Apropiación de Reserva 2014	0,00	0,00	0,00	42.607,03	0,00	-42.607,03	0,00
Apropiación de Reserva 2015	0,00	0,00	0,00	2.605,53	0,00	0,00	2.605,53
Otros	0,00	0,00	0,00		-199,00	0,00	-199,00
<b>Saldos el 31 de Diciembre de 2015</b>	<b>306.396,00</b>	<b>7.150,84</b>	<b>756.692,54</b>	<b>65.377,00</b>	<b>-199,00</b>	<b>448.580,90</b>	<b>1.583.998,28</b>

**Teodoro Malo M.**  
**Gerente General**

**Ing. Glenda Mera H.**  
**Contador**

**Ver políticas de contabilidad aplicada y notas explicativas sobre estos estados financieros.**

**FONTANIVE S. A.**  
**ESTADO DE FLUJOS DE EFECTIVO**  
**PERIODO DE UN AÑO TERMINADO EL 31 DE DICIEMBRE DE 2015 2014**  
**EXPRESADO EN U. S. DOLARES**

<b>ESTADO DE FLUJO DE EFECTIVO</b>	<b>2015</b>	<b>2014</b>
<b>ACTIVIDADES DE OPERACIÓN METODO DIRECTO</b>		
<b>Flujo de Efectivo Actividades de Operación</b>		
Efectivo neto recibido de clientes	1.913.284,61	1.802.055,83
Efectivo neto utilizado Pagos a Proveedores	-2.502.710,79	-1.021.974,31
Efectivo neto utilizado en Pagos nomina	-80.295,43	-222.007,27
<b>Total Flujo Neto en actividades de Operación</b>	<b>-669.721,61</b>	<b>558.074,25</b>
<b>Actividades de Inversión</b>		
Efectivo utilizado en compras de propiedades y equipos	-33.846,79	-220.603,75
Efectivo neto utilizado en Inversiones Financiera	852.012,00	-318.514,74
Pago de Dividendos	-70.000,00	-23.000,00
<b>Total Flujo Neto en actividades de Inversion</b>	<b>748.165,21</b>	<b>-562.118,49</b>
<b>Disminución Neta de efectivo y su equivalente</b>	<b>78.443,60</b>	<b>-4.044,24</b>
Efectivo y su equivalente al inicio del año	3.641,18	7.685,42
<b>Efectivo al final del año</b>	<b>82.084,78</b>	<b>3.641,18</b>
<b>ACTIVIDADES DE OPERACIÓN METODO INDIRECTO</b>		
<b>Utilidad del Ejercicio</b>	<b>176.055,26</b>	<b>426.070,27</b>
Ajustes por transacciones que no generan flujo:		
Depreciación	115.621,73	95.064,12
Provisión de Impuesto a la renta y participación de trabajadores	90.871,84	195.499,31
Provision de Jubilacion y Deshaucio	3.448,00	1.073,00
<b>Utilidad del Año, sin registros no monetario</b>	<b>385.996,83</b>	<b>717.706,70</b>
<b>Efectivo proveniente de actividades operativas antes de cambios en el</b>		
(Aumento) disminución en cuentas por cobrar	(710.188,69)	(453.349,59)
(Aumento) disminución en Otras Cuentas cobrar	(8.791,70)	-
(Aumento) disminución en Credito Tributario	(32.613,24)	12.391,32
(Aumento) disminución en inventarios	59.167,75	(82.151,21)
(Aumento) disminución en activos biológicos	58.722,12	-
Aumento (disminución) en cuentas por pagar	(275.516,36)	572.216,44
Aumento (disminución) en Acreedores	28.000,00	(119.440,00)
Aumento (disminución) en gastos acumulados	16.106,10	1.920,81
Aumento (disminución) 15% participación trabajadores	(93.235,44)	(38.790,35)
Aumento (disminución) 25% impuesto a la renta	(97.368,98)	(52.330,88)
Aumento (disminución) Reserva Jubilacion	-	(99,00)
<b>Efectivo neto proveniente de actividades operativas</b>	<b>(1.055.718,44)</b>	<b>(159.632,45)</b>
<b>Actividades de Inversión</b>		
Efectivo utilizado en compras de propiedades y equipos	-33.846,79	-220.603,75
Efectivo neto utilizado en Inversiones Financiera	852.012,00	-318.514,74
Pago de Dividendos	-70.000,00	-23.000,00
<b>Total Flujo Neto en actividades de Inversion</b>	<b>748.165,21</b>	<b>-562.118,49</b>
<b>Aumento neto en efectivo y sus equivalentes</b>	<b>78.443,60</b>	<b>(4.044,24)</b>
Efectivo y sus equivalentes de efectivo al inicio de año	3.641,18	7.685,42
<b>Efectivo al final del año</b>	<b>82.084,78</b>	<b>3.641,18</b>

  
**Teodoro Malo M.**  
**Gerente General**

  
**Ing. Glenda Mera H.**  
**Contador**

**Ver políticas de contabilidad aplicada y notas explicativas sobre estos estados financieros**

**POLITICAS DE CONTABILIDAD APLICADA Y NOTAS EXPLICATIVAS DE LOS ESTADOS  
FINANCIEROS DEL AÑO 2015 2014 DE FONTANIVE S. A.**

---

**1. Antecedentes**

FONTANIVE S. A. fue constituida en Guayaquil Ecuador el 15 de Abril de 1993, siendo su principal actividad económica la cría y venta de camarón en su estado natural a empresas locales no vinculadas dedicadas a su comercialización.

FONTANIVE S. A. desarrollada sus actividades en 89.81 hectáreas de terreno concesionado por el Estado Ecuatoriano a un tiempo de 10 años, el cual vence 2020.

**2. Políticas Contables Significativas**

**Bases de presentación**

Los estados financieros están presentados en Dólares de Estados Unidos de Norteamérica moneda funcional en Ecuador y han sido preparado de acuerdo con Normas Internacionales de Información Financiera (NIIF) emitidas por el Consejo de Normas Internacionales de Contabilidad (IASB) adopción integral, explícita y sin reservas de las referidas normas, de forma que presenten razonablemente la situación financiera de FONTANIVE S. A.

Las Normas Internacionales de Información Financiera son de aplicación obligatoria en Ecuador a partir del 1º de enero de 2012 mediante Ley Promulgada por la Superintendencia de Compañías.

Debido a que no existieron diferencias importantes entre las normas contables utilizadas en la preparación de estados financieros antes de la aplicación de Normas Internacionales de Información Financiera, NO se registraron ajustes contables por efectos de la adopción de las NIIF



**POLITICAS DE CONTABILIDAD APLICADA Y NOTAS EXPLICATIVAS DE LOS ESTADOS  
FINANCIEROS DEL AÑO 2015 2014 DE FONTANIVE S. A.**

---

Las principales características seguidas por FONTANIVE S. A. en la preparación de estados financieros:

**Caja y Bancos,**

Representan activos financieros líquidos reconocidos al costo histórico.

**Deudores comerciales,**

Son contabilizados inicialmente a su valor razonable (valor nominal que incluye un interés implícito) y posteriormente por su costo amortizado de acuerdo con el método del tipo de interés efectivo, menos la provisión de pérdidas por deterioro del valor, en caso de que exista evidencia objetiva de que FONTANIVE S.A., no fuere capaz de cobrar todos los importes que se le adeudan de acuerdo con los términos originales de las cuentas por cobrar.

**Inventarios,**

Se refiere a costos incurridos en la cría de camarones y a productos utilizados en esta actividad, valuados al costo promedio, el cual está conformado por costos incurridos en el cuidado, alimentación y cosecha del camarón siempre y cuando el mismo no supere su valor neto de realización.

**Propiedades y Equipo,**

Corresponden al costo de adquisición de obras de infraestructura y equipos menos su correspondiente depreciación y eventual pérdida de valor por el deterioro. El costo incluye gastos que son directamente atribuibles a la adquisición del bien.

Las reparaciones periódicas y/o menores se registran con cargo a resultados en la medida en que se incurre en las mismas, bajo las siguientes consideraciones:

**POLITICAS DE CONTABILIDAD APLICADA Y NOTAS EXPLICATIVAS DE LOS ESTADOS  
FINANCIEROS DEL AÑO 2015 2014 DE FONTANIVE S. A.**

---

**Años de vida**

**Útil estimada**

Instalaciones	10
Maquinarias y equipos	10
Vehículos	5
Equipos de computación	3

**Acreeedores comerciales y Otras Cuentas por Pagar**, representan pasivos financieros, que se originan principalmente por las compras de inventarios. Después del reconocimiento inicial, a valor razonable, se miden al costo amortizado utilizando el método de la tasa de interés efectiva. El gasto por intereses se reconoce como gastos financieros y se calculan utilizando la tasa de interés efectiva, excepto para las cuentas por pagar a corto plazo.

Los acreedores comerciales y otras cuentas por pagar se clasifican en pasivos corrientes, excepto los vencimientos superiores a 12 meses desde la fecha del estado de situación financiera, que se clasifican como pasivos no corrientes.

**Jubilación Patronal y Desahucio**, corresponden a estimaciones del valor presente, determinadas en función de un cálculo actuarial basado en varios supuestos que incluye tasa de descuento, tasa de mortalidad y de rotación al final de cada año, para atender obligaciones de la empresa a favor de sus trabajadores establecidos en código de trabajo.

**POLITICAS DE CONTABILIDAD APLICADA Y NOTAS EXPLICATIVAS DE LOS ESTADOS  
FINANCIEROS DEL AÑO 2015 2014 DE FONTANIVE S. A.**

---

**2. Políticas Contables Significativas (continuación)**

**Bases de presentación (continuación)**

**Impuesto a la Renta.**

Representa la suma total del impuesto a la renta por pagar corriente. El impuesto por pagar corriente se basa en la utilidad gravable (Tributaria) registrada durante el año. La utilidad gravable difiere de la utilidad contable, debido a las partidas de ingresos y gastos imponibles o deducibles

**Participación a Trabajadores,**

De acuerdo con el Código de Trabajo, la Compañía debe distribuir entre sus empleados el 15% de las utilidades líquidas o contables. Este beneficio es registrado con cargo a los resultados integrales del período en que se devenga.

**Ingresos,**

Son reconocidos como ingresos netos de devoluciones y descuentos, cuando los riesgos significativos y las ventajas inherentes a la propiedad se hayan sustancialmente transferido al comprador, lo cual ocurre, por lo general, al momento de la entrega de los bienes.

**Costos y Gastos,**

Se reconocen a medida que son incurridos, independientemente de la fecha en que se haya realizado el pago, y se registran en el período más cercano en el que se conocen

**Provisión para futuras pérdidas,**

Representan estimaciones realizadas por la Administración de FONTANIVE S. A. con cargo a resultados para cubrir posibles pérdidas que pudieren llegar a producirse en la recuperación de cuentas por cobrar, inventarios o por incumplimiento de compromisos o convenio. Al respecto, para la emisión de estos estados financieros, la Administración no

**OLITICAS DE CONTABILIDAD APLICADA Y NOTAS EXPLICATIVAS DE LOS ESTADOS  
FINANCIEROS DEL AÑO 2015 2014 DE FONTANIVE S. A.**

---

Identificó situaciones que pudieren considerarse como posibles pérdidas que requieran de provisiones.

**3. Cuentas por Cobrar**

Está constituida como sigue:

<b>Nota 3</b>	<b>2015</b>	<b>2014</b>
Cientes	30.100,01	433,49
Cuentas Por Cobrar a Terceros	1.599.579,20	909.989,16
Cuentas Por Cobrar Empleados	691,67	523,28
Intereses Por Cobrar	1.426,62	11.255,40
<b>Total Cuentas Por Cobrar</b>	<b>1.631.797,50</b>	<b>922.201,33</b>

Deudores comerciales está conformado por facturación pendiente de cobro por la venta de camarones las cuales de acuerdo con la política comercial son recuperables en un plazo de 15 días y no generan intereses.

**4. Impuestos**

Están constituidos como sigue:

<b>Nota 4</b>	<b>2015</b>	<b>2014</b>
Crédito Tributario del Impuestos al Valor agregado	67.329,91	34.716,67
Crédito Tributario del Impuesto a la renta anual	0,00	0,00
<b>Total Creditos Tributarios</b>	<b>67.329,91</b>	<b>34.716,67</b>

**5. Inventarios**

Están constituidos como sigue:

<b>Nota 5</b>	<b>2015</b>	<b>2014</b>
Balanceado	3.104,02	14.924,71
Químicos	2.601,05	1.175,25
Combustibles	2.909,14	2.940,72
Repuestos	3.653,48	1.825,10
Inventarios en Proceso	71.676,44	122.246,10
<b>Total Inventarios</b>	<b>83.944,13</b>	<b>143.111,88</b>

**POLITICAS DE CONTABILIDAD APLICADA Y NOTAS EXPLICATIVAS DE LOS ESTADOS  
FINANCIEROS DEL AÑO 2015 2014 DE FONTANIVE S. A.**

**6. Activo Biológico**

Representa a los criaderos de camarón, incluye la aplicación de larvas y balanceado en las piscinas, el proceso de crecimiento hasta la cosecha dura de 110 a 130 días.

<b>Nota 6</b>	<b>2015</b>	<b>2014</b>
Larvas	21.197,74	23.343,01
Insumos	48.845,51	105.422,36
<b>Total Inventarios</b>	<b>70.043,25</b>	<b>128.765,37</b>

**7. Propiedades y equipos**

Están constituidos como sigue:

<b>Nota 7</b>	<b>Saldo Inicial 2014</b>	<b>Adiciones</b>	<b>Revaluo</b>	<b>Ajustes</b>	<b>Saldo Final 2014</b>
Terrenos	0,00				0,00
Maquinarias y equipos	43.305,28		8.177,83		51.483,11
Instalaciones	814.338,12	220.603,75	30.034,71	4.395,84	1.069.372,42
Vehículos	5.218,62				5.218,62
Adecuaciones	0,00				0,00
Contrucciones en proceso	17.583,38	0,00	0,00	-4.395,84	13.187,54
<b>Suma el costo</b>	<b>880.445,40</b>	<b>220.603,75</b>	<b>38.212,54</b>	<b>0,00</b>	<b>1.139.261,69</b>
Depreciación acumulada costo	-14.838,77	-19.394,87	0,00	0,00	-34.233,64
Depreciación acumulada revalorización		-75.669,25			-75.669,25
<b>Total Activos Fijos</b>	<b>865.606,63</b>	<b>125.539,63</b>	<b>38.212,54</b>	<b>0,00</b>	<b>1.029.358,80</b>

	<b>Saldo Inicial 2014</b>	<b>Adiciones</b>	<b>Revaluo</b>	<b>Retiros</b>	<b>Saldo Final 2015</b>
Terrenos	0,00	0,00	0,00	0,00	0,00
Maquinarias y equipos	51.483,11	34.336,03	0,00	0,00	85.819,14
Instalaciones	1.069.372,42	11.460,80	0,00	0,00	1.080.833,22
Vehículos	5.218,62	1.237,50	0,00	0,00	6.456,12
Adecuaciones	0,00	0,00	0,00	0,00	0,00
Contrucciones en proceso	13.187,54	0,00	0,00	-13.187,54	0,00
<b>Suma el costo</b>	<b>1.139.261,69</b>	<b>47.034,33</b>	<b>0,00</b>	<b>-13.187,54</b>	<b>1.173.108,48</b>
Depreciación acumulada costo	-34.233,64	-39.952,48	0,00	0,00	-74.186,12
Depreciación acumulada revalorización	-75.669,25	-75.669,25	0,00	0,00	-151.338,50
<b>Total Activos Fijos</b>	<b>1.029.358,80</b>	<b>-68.587,40</b>	<b>0,00</b>	<b>-13.187,54</b>	<b>947.583,86</b>

**8. Inversiones**

Corresponden a Inversiones en Titularizaciones (Delcorp) e Inversiones en acciones (La Favorita), estas inversiones tienen un tiempo de vencimiento mayor a 365 días.

**POLITICAS DE CONTABILIDAD APLICADA Y NOTAS EXPLICATIVAS DE LOS ESTADOS  
FINANCIEROS DEL AÑO 2015 2014 DE FONTANIVE S. A.**

---

**9. Proveedores**

Está constituido principalmente por facturas de compras de materia prima y materiales a utilizarse en la cría de camarones, los cuales de acuerdo con la política comercial son cancelados en un plazo de 90 días y no generan intereses

**10. Beneficios Sociales**

<b>Nota 10</b>	<b>2015</b>	<b>2014</b>
Participación a trabajadores	40.039,07	93.235,44
Beneficios sociales	15.307,62	9.415,17
<b>Total Beneficios Sociales</b>	<b>55.346,69</b>	<b>102.650,61</b>

**11. Jubilación patronal y desahucio**

Está constituido como sigue:

<b>Nota 11</b>	<b>2015</b>	<b>2014</b>
Jubilación patronal	6.363,00	4.560,00
Desahucio	2.800,00	956,00
<b>Total Jubilacion y Desahucio</b>	<b>9.163,00</b>	<b>5.516,00</b>

**12. Obligaciones a Largo Plazo**

El 26 de diciembre del 2013 a través de la Bolsa de Valores de Guayaquil, emitió Revni con un monto a vender de \$1.000.000, a un plazo de 1.080 días con una tasa efectiva del 9%.

**13. Capital Pagado**

El capital pagado está constituido por acciones numerarias, las cuales fueron autorizadas por resolución de la Superintendencia de Compañías No. SC-ICI-DDI-G-13 0434 del 16 Diciembre del 2013.

El 30 de julio 2015 inscribió en la Notaría Quinta del canto Guayaquil Ab. Pablo Condo Garcia el aumento de capital en \$ 41.501.

**POLÍTICAS DE CONTABILIDAD APLICADA Y NOTAS EXPLICATIVAS DE LOS ESTADOS  
FINANCIEROS DEL AÑO 2015-2014 DE FONTANIVE S. A.**

---

**14. Ventas**

En el ejercicio 2015, las ventas se efectuaron de la siguiente manera: Expalsa 30%, Santa Songa 10%, Nirsa 56%, Proexpo 4%.

En el ejercicio 2014, las ventas se efectuaron de la siguiente manera: Nirsa 40.23%, Expalsa 32.65%, Omarsa 13.33%, Proexpo 8.03%, otros 13.79%.

**15. Aprobación de los Estados Financieros**

Estos estados financieros fueron aprobados por la Junta General de Accionistas el 18 de Enero de 2016 sin modificaciones ni observaciones al mismo.

**16. Eventos Posteriores**

Entre el 31 de Diciembre de 2015 y la fecha de aprobación de los estados financieros (18 de Enero de 2016) no se produjeron eventos que tuvieran un efecto importante sobre los estados financieros.

---