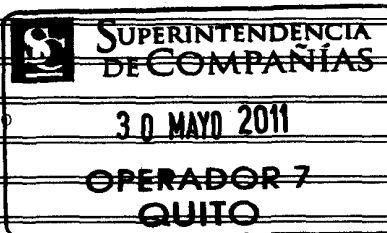
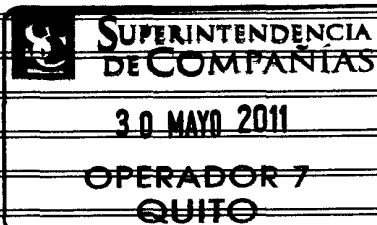
 SUPERINTENDENCIA DE COMPAÑÍAS	RAZÓN SOCIAL	INDUSTRIAS ALES CA
	DIRECCIÓN	AV GALO PLAZA N51-23 Y BUSTAMANTE
	EXPEDIENTE	677
	RUC	1390000991001
	AÑO	2010
	FORMULARIO	SC.NIIF.677.2010.1
	NÚMERO DE INGRESO	46081
ESTADO DEL RESULTADO INTEGRAL POR EL AÑO TERMINADO AL (DD/MM/AAAA)		
ESTADO DE RESULTADO INTEGRAL		
CUENTA	CODIGO	VALOR US\$
INGRESOS DE ACTIVIDADES ORDINARIAS	41	188.754.205,51
VENTA DE BIENES	4101	268.923.735,40
PRESTACIÓN DE SERVICIOS	4102	429.868,90
CONTRATOS DE CONSTRUCCION	4103	
SUBVENCIONES DEL GOBIERNO	4104	
REGALIAS	4105	
INTERESES	4106	
DIVIDENDOS	4107	
OTROS INGRESOS DE ACTIVIDADES ORDINARIAS	4108	
(-) DESCUENTO EN VENTAS	4109	-56.120.768,13
(-) DEVOLUCIONES EN VENTAS	4110	-24.478.630,66
(-) BONIFICACIÓN EN PRODUCTO	4111	
(-) OTRAS REBAJAS COMERCIALES	4112	
GANANCIA BRUTA --> Subtotal A (41 - 51)	42	23.627.649,37
OTROS INGRESOS	43	2.167.085,07
DIVIDENDOS	4301	365.891,85
INTERESES FINANCIEROS	4302	1.801.193,22
GANANCIA EN INVERSIONES EN ASOCIADAS / SUBSIDIARIAS Y OTRAS	4303	
VALUACIÓN DE INSTRUMENTOS FINANCIEROS A VALOR RAZONABLE CON CAMBIO EN RESULTADOS	4304	
OTRAS RENTAS	4305	
COSTO DE VENTAS Y PRODUCCIÓN	51	165.126.556,14
MATERIALES UTILIZADOS O PRODUCTOS VENDIDOS	5101	152.509.892,32
(+) INVENTARIO INICIAL DE BIENES NO PRODUCIDOS POR LA COMPAÑIA	510101	17.203.019,01
(+) COMPRAS NETAS LOCALES DE BIENES NO PRODUCIDOS POR LA COMPAÑIA	510102	60.481.927,09
(+) IMPORTACIONES DE BIENES NO PRODUCIDOS POR LA COMPAÑIA	510103	10.711.187,86
(-) INVENTARIO FINAL DE BIENES NO PRODUCIDOS POR LA COMPAÑIA	510104	-16.774.644,61
(+) INVENTARIO INICIAL DE MATERIA PRIMA	510105	2.282.029,46
(+) COMPRAS NETAS LOCALES DE MATERIA PRIMA	510106	78.483.851,11
(+) IMPORTACIONES DE MATERIA PRIMA	510107	16.913.021,57
(-) INVENTARIO FINAL DE MATERIA PRIMA	510108	-14.292.440,76
(+) INVENTARIO INICIAL DE PRODUCTOS EN PROCESO	510109	791.534,18
(-) INVENTARIO FINAL DE PRODUCTOS EN PROCESO	510110	-366.530,47
(+) INVENTARIO INICIAL PRODUCTOS TERMINADOS	510111	2.614.116,08
(-) INVENTARIO FINAL DE PRODUCTOS TERMINADOS	510112	-5.537.178,20
(+) MANO DE OBRA DIRECTA	5102	2.260.070,62
SUELDOS Y BENEFICIOS SOCIALES	510201	2.003.303,57
GASTO PLANES DE BENEFICIOS A EMPLEADOS	510202	

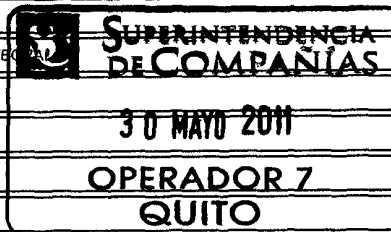



		256.767,05
(+) MANO DE OBRA INDIRECTA	5103	122.369,63
SUELDOS Y BENEFICIOS SOCIALES	510301	122.369,63
GASTO PLANES DE BENEFICIOS A EMPLEADOS	510302	
(+) OTROS COSTOS INDIRECTOS DE FABRICACIÓN	5104	10.234.223,57
DEPRECIACIÓN PROPIEDADES, PLANTA Y EQUIPO	510401	698.099,63
DEPRECIACIÓN DE ACTIVOS BIOLÓGICOS	510402	
DETERIORO DE PROPIEDAD, PLANTA Y EQUIPO	510403	
EFFECTO VALOR NETO DE REALIZACIÓN DE INVENTARIOS	510404	
GASTO POR GARANTÍAS EN VENTA DE PRODUCTOS O SERVICIOS	510405	
MANTENIMIENTO Y REPARACIONES	510406	1.116.194,52
SUMINISTROS MATERIALES Y REPUESTOS	510407	53.645,26
OTROS COSTOS DE PRODUCCIÓN	510408	8.366.284,16

	DE VENTA	ADMINISTRATIVOS
GASTOS	5201 10.843.519,77	5202 7.077.817,70
SUELDOS, SALARIOS Y DEMÁS REMUNERACIONES	520101 1.798.237,13	520201 1.253.854,66
APORTES A LA SEGURIDAD SOCIAL (incluido fondo de reserva)	520102 459.234,59	520202 262.045,37
BENEFICIOS SOCIALES E INDEMNIZACIONES	520103 621.936,31	520203 630.951,49
GASTO PLANES DE BENEFICIOS A EMPLEADOS	520104 143.369,27	520204 595.452,08
HONORARIOS, COMISIONES Y DIETAS A PERSONAS NATURALES	520105 691.547,33	520205 1.838.528,41
REMUNERACIONES A OTROS TRABAJADORES AUTÓNOMOS	520106	520206
HONORARIOS A EXTRANJEROS POR SERVICIOS OCASIONALES	520107	520207
MANTENIMIENTO Y REPARACIONES	520108 147.050,58	520208 320.353,44
ARRENDAMIENTO OPERATIVO	520109 396.033,69	520209 37.798,83
COMISIONES	520110	520210
PROMOCIÓN Y PUBLICIDAD	520111 1.802.124,38	520211
COMBUSTIBLES	520112 29.893,95	520212 12.291,57
LUBRICANTES	520113	520213
SEGUROS Y REASEGUROS (primas y cesiones)	520114 83.086,00	520214 37.199,10
TRANSPORTE	520115 2.981.084,26	520215
GASTOS DE GESTIÓN (agajas a accionistas, trabajadores y clientes)	520116 14.663,64	520216 59.561,58
GASTOS DE VIAJE	520117 297.854,90	520217 175.692,05
AGUA, ENERGÍA, LUZ Y TELECOMUNICACIONES	520118 77.473,78	520218 217.850,77
NOTARIOS Y REGISTRADORES DE LA PROPIEDAD O MERCANTILES	520119	520219
IMPUESTOS, CONTRIBUCIONES Y OTROS	520120	520220 467.772,75
DEPRECIACIONES	520121 274.262,85	520221 568.252,82
PROPIEDADES, PLANTA Y EQUIPO	52012101 274.262,85	52022101 568.252,82
PROPIEDADES DE INVERSIÓN	52012102	52022102
AMORTIZACIONES	520122 0,00	520222 0,00
INTANGIBLES	52012201	52022201
OTROS ACTIVOS	52012202	52022202
GASTO DETERIORO	520123 144.964,78	520223 201.240,63
PROPIEDADES, PLANTA Y EQUIPO	52012301	52022301 62.602,41
INVENTARIOS	52012302	52022302 138.638,22
INSTRUMENTOS FINANCIEROS	52012303	52022303
INTANGIBLES	52012304	52022304





CUENTAS POR COBRAR	52012305		52022305	
OTROS ACTIVOS	52012306	144.964,78	52022306	
GASTOS POR CANTIDADES ANORMALES DE UTILIZACIÓN EN EL PROCESO DE PRODUCCIÓN	520124	0,00	520224	0,00
MANO DE OBRA	52012401		52022401	
MATERIALES	52012402		52022402	
COSTOS DE PRODUCCIÓN	52012403		52022403	
GASTO POR REESTRUCTURACIÓN	520125		520225	
VALOR NETO DE REALIZACIÓN DE INVENTARIOS	520126		520226	
OTROS GASTOS	520127	880.702,33	520227	398.972,15
GASTOS FINANCIEROS			5203	1.897.335,05
INTERESES			520301	1.897.335,05
COMISIONES			520302	
GASTOS DE FINANCIAMIENTO DE ACTIVOS			520303	
DIFERENCIA EN CAMBIO			520304	
OTROS GASTOS FINANCIEROS			520305	
OTROS GASTOS			5204	343.144,27
PERDIDA EN INVERSIONES EN ASOCIADAS / SUBSIDIARIAS Y OTRAS			520401	
OTROS			520402	343.144,27
GANANCIA (PÉRDIDA) ANTES DE 15% A TRABAJADORES E IMPUESTO A LA RENTA DE OPERACIONES CONTINUADAS --> Subtotal B (A + 43 - 52)			60	5.632.917,65
15% PARTICIPACIÓN TRABAJADORES			61	851.637,34
GANANCIA (PÉRDIDA) ANTES DE IMPUESTOS --> Subtotal C (B - 61)			62	4.781.280,31
IMPUESTO A LA RENTA			63	1.315.943,08
GANANCIA (PÉRDIDA) DE OPERACIONES CONTINUADAS --> Subtotal D (C - 63)			64	3.465.337,23
INGRESOS POR OPERACIONES DISCONTINUADAS			71	
GASTOS POR OPERACIONES DISCONTINUADAS			72	
GANANCIA (PÉRDIDA) ANTES DE 15% A TRABAJADORES E IMPUESTO A LA RENTA DE OPERACIONES DISCONTINUADAS --> Subtotal E (71 - 72)			73	0,00
15% PARTICIPACIÓN TRABAJADORES			74	
GANANCIA (PÉRDIDA) ANTES DE IMPUESTOS DE OPERACIONES DISCONTINUADAS --> Subtotal F (E - 74)			75	0,00
IMPUESTO A LA RENTA			76	
GANANCIA (PÉRDIDA) DE OPERACIONES DISCONTINUADAS --> Subtotal G (F - 76)			77	0,00
GANANCIA (PÉRDIDA) NETA DEL PERIODO --> Subtotal H (D + G)			79	3.465.337,23
COMPONENTES DEL OTRO RESULTADO INTEGRAL			81	0,00
DIFERENCIA DE CAMBIO POR CONVERSIÓN			8101	
VALUACIÓN DE ACTIVOS FINANCIEROS DISPONIBLES PARA LA VENTA			8102	
GANANCIAS POR REVALUACIÓN DE PROPIEDADES, PLANTA Y EQUIPO			8103	
GANANCIAS (PÉRDIDAS) ACTUARIALES POR PLANES DE BENEFICIOS DEFINIDOS			8104	
REVERSIÓN DEL DETERIORO (PÉRDIDA POR DETERIORO) DE UN ACTIVO REVALUADO			8105	
PARTICIPACIÓN DE OTRO RESULTADO INTEGRAL DE ASOCIADAS			8106	
IMPUESTO SOBRE LAS GANANCIAS RELATIVO A OTRO RESULTADO INTEGRAL			8107	
OTROS (DETALLAR EN NOTAS)			8108	
RESULTADO INTEGRAL TOTAL DEL AÑO --> Subtotal I (H + 81)			82	3.465.337,23
GANANCIA POR ACCIÓN			90	0,00
GANANCIA POR ACCIÓN BÁSICA			9001	0,00
GANANCIA POR ACCIÓN BÁSICA EN OPERACIONES CONTINUADAS			900101	
GANANCIA POR ACCIÓN BÁSICA EN OPERACIONES DISCONTINUADAS			900102	



GANANCIA POR ACCIÓN DILUIDA	9002	0,00
GANANCIA POR ACCIÓN DILUIDA EN OPERACIONES CONTINUADAS	900201	
GANANCIA POR ACCIÓN DILUIDA EN OPERACIONES DISCONTINUADAS	900202	
UTILIDAD A REINVERTIR (INFORMATIVO)	91	

DECLARO QUE LOS DATOS QUE CONSTAN EN ESTOS ESTADOS FINANCIEROS SON EXACTOS Y VERDADEROS.
LOS ESTADOS FINANCIEROS ESTÁN ELABORADOS BAJO NORMAS INTERNACIONALES DE INFORMACIÓN FINANCIERA (NIC 1, PÁRRAFO 16)


FIRMA DEL REPRESENTANTE LEGAL
NOMBRE: JOSE MALO
CI/RUC: 0100319037


FIRMA DEL CONTADOR
NOMBRE: EDUARDO ARGÜELLO
RUC: 1710682715001

