

**SERVICIO DE RENTAS INTERNAS
COMPROBANTE ELECTRONICO PARA PAGO**

Identificación de pago	Convenio de Débito
RUC	0991250751001
CEP#(Número de Serie)	870260800491
Código Impuesto	1021
Impuesto	Renta Sociedades
Tipo de Formulario	101

RESUMEN DE DATOS

Razón Social	CUEVA S. A. INMOBILIARIA CUEVAINM
Periodo Fiscal	2008
Fecha de Declaración	06/04/2009
Hora de Declaración	05:30:11 PM
Fecha de Vencimiento	20/04/2009
Fecha Máxima de Pago	20/04/2009

VALORES A PAGAR

Total Impuesto a Pagar	\$ 47.45
Intereses por mora	\$ 0.00
Multas	\$ 0.00
Total a Pagar	\$ 47.45

FORMAS DE PAGO

Débito Bancario, Efectivo, Cheque	\$ 47.45
Compensaciones	\$ 0.00
Notas de Crédito	\$ 0.00

Le recordamos que el valor de US \$ 47.45 , será debitado el 20/04/2009 , de su cuenta 4205720 , del Banco BANCO PICHINCHA C.A.



FORMULARIO DECLARACIÓN DEL IMPUESTO A LA RENTA Y PRESENTACIÓN

101

DE BALANCES FORMULARIO ÚNICO SOCIEDADES Y

No. FORMULARIO

Resolución No.

ESTABLECIMIENTOS PERMANENTES

17251582

NAC-DGER2008-1520

100 IDENTIFICACIÓN DE LA DECLARACIÓN

(O)ORIGINAL - (S)SUSTITUTIVA

031

O

AÑO 102

2008

No. FORMULARIO QUE SUSTITUYE

104

200 IDENTIFICACIÓN DEL SUJETO PASIVO

EXPEDIENTE

203

RUC 201

0991250751001

202

CUEVA S. A. INMOBILIARIA CUEVA INM

OPERACIONES CON PARTES RELACIONADAS DEL EXTERIOR EN EL EJERCICIO FISCAL (INFORMATIVO)

Activo con partes relacionadas del exterior	011	0	Ingreso con partes relacionadas del exterior	013	0
Pasivo con partes relacionadas del exterior	012	0	Egreso con partes relacionadas del exterior	014	0
TOTAL OPERACIONES CON PARTES RELACIONADAS DEL EXTERIOR (011 + 012 + 013 + 014)				015	0


ESTADO DE SITUACIÓN

ESTADO DE RESULTADOS

ACTIVO

INGRESOS

ACTIVO CORRIENTE		Ventas netas locales gravadas con tarifa 12%		601	17,900
Caja, bancos	311	2,119.15	Ventas netas locales gravadas con tarifa 0%	602	0
Inversiones corrientes	312	672.29	Exportaciones netas	603	0
Cuentas y documentos por cobrar clientes - corriente			Otros ingresos provenientes del exterior	604	0
Relacionados / Locales	313	0	Rendimientos financieros	605	0
Relacionados / Del exterior	314	0	Otras rentas gravadas	606	0
No relacionados / Locales	315	0	Utilidad en venta de activos fijos	607	0
No relacionados / Del exterior	316	8,635.24	Dividendos percibidos locales	608	0
Otras cuentas y documentos por cobrar - corriente			Rentas exentas provenientes de donaciones y aportaciones		
Relacionados / Locales	317	0	De recursos públicos	609	0
Relacionados / Del exterior	318	0	De otras locales	610	0
No relacionados / Locales	319	0	Del exterior	611	0
No relacionados / Del exterior	320	0	Otras rentas exentas	612	0
(-) Provisión cuentas incobrables	321	0	TOTAL INGRESOS (Suma del 601 al 612)	699	17,900
Crédito tributario a favor del sujeto pasivo (IVA)	323	0			
Crédito tributario a favor del sujeto pasivo (RENTA)	324	4,534.5	Ventas netas de activos fijos (informativo)	691	0
Inventario de materia prima	325	0	Ingresos por reembolso como intermediario (informativo)	692	1,732.68
Inventario de productos en proceso	326	0			
Inventario de suministros y materiales	327	0			
Inventario de prod. terminados y mercad. en almacén	328	0			
Mercaderías en tránsito	329	0			
Inventario repuestos, herramientas y accesorios	330	0			
Activos pagados por anticipado	331	267.51	el sujeto pasivo	701	0
Otros activos corrientes	332	576.5	Compras netas locales de bienes no producidos por		
TOTAL ACTIVO CORRIENTE	339	16,805.19	el sujeto pasivo	702	0
ACTIVO FIJO			Importaciones de bienes no producidos por		




COSTOS Y GASTOS


COSTO

GASTO

Inmuebles (excepto terrenos)		341	206,700.61	el sujeto pasivo	703	0	704	0
Naves, aeronaves, barcas y similares		342	0	(-) Inventario final de bienes no producidos por				
Muebles y enseres		343	519.41	el sujeto pasivo	705	0		
Maquinaria, equipo e instalaciones		344	5,412.22	Inventario inicial de materia prima	706	0		
Equipo de computación y software		345	1,769.6	Compras netas locales de materia prima	707	0		
Vehículos, equipo de transporte y caminero móvil		346	0	Importaciones de materia prima	708	0		
Otros activos fijos		347	0	(-) Inventario final de materia prima	709	0		
(-) Depreciación acumulada activo fijo		348	57,665.78	Inventario inicial de productos en proceso	710	0		
Terrenos		349	14,408.62	(-) Inventario final de productos en proceso	711	0		
Obras en proceso		350	0	Inventario inicial de productos terminados	712	0		
TOTAL ACTIVO FIJOS		369	171,144.68	(-) Inventario final de productos terminados	713	0		
ACTIVO DIFERIDO (INTANGIBLE)				Sueldos, salarios y demás remuneraciones que				
Marcas, patentes, derechos de llave y otros similares		371	0	constituyen materia gravada del IESS	715	0	716	0
Gastos de organización y constitución		373	0	Beneficios sociales, indemnizaciones y otras remuneraciones				
Gastos de investigación, exploración y similares		375	0	que no constituyen materia gravada del IESS	717	0	718	0
Otros activos diferidos		377	0	Aporte a la seguridad social (incluye fondo de reserva)	719	0	720	0
(-) Amortización acumulada		378	0	Honorarios profesionales y dietas	721	0	722	0
TOTAL ACTIVO DIFERIDO		379	0	Honorarios a extranjeros por servicios ocasionales	723	0	724	26.65
ACTIVO LARGO PLAZO				Arrendamiento de inmuebles	725	0	726	0
Inversiones largo plazo / Acciones y participaciones		381	0	Mantenimiento y reparaciones	727	0	728	0
Inversiones largo plazo / Otras		382	0	Combustibles	729	0	730	0
Cuentas y documentos por cobrar clientes - largo plazo				Promoción y publicidad	731	0	732	0
Relacionados / Locales		383	50,000	Suministros y materiales	733	0	734	669.79
Relacionados / Del exterior		384	0	Transporte	735	0	736	0
No relacionados / Locales		385	0	Provisiones / Para jubilación patronal	737	0	738	0
No relacionados / Del exterior		386	0	Provisiones / Para desahucio	739	0	740	0
Otras cuentas y documentos por cobrar - largo plazo				Provisiones / Para cuentas incobrables		742	0	
Relacionados / Locales		387	0	Provisiones / Otras provisiones	743	0	744	0
Relacionados / Del exterior		388	0	Arrendamiento mercantil / Local	745	0	746	0
No relacionados / Locales		389	0	Arrendamiento mercantil / Del exterior	747	0	748	0
No relacionados / Del exterior		390	0	Comisiones / Local	749	0	750	0
(-) Provisión cuentas incobrables		391	0	Comisiones / Del exterior	751	0	752	0
Otros activos largo plazo		392	0	Intereses bancarios				
TOTAL ACTIVO LARGO PLAZO		397	50,000	Local	753	0	754	0
TOTAL DEL ACTIVO (339 + 369 + 379 + 397)		399	237,949.87	Del exterior	755	0	756	0
PASIVO				Intereses pagados a terceros				
PASIVO CORRIENTE				Relacionados / Local	757	0	758	0
Cuentas y documentos por pagar proveedores - corriente				Relacionados / Del exterior	759	0	760	0
Relacionados / Locales		411	0	No relacionados / Local	761	0	762	0
Relacionados / Del exterior		412	0	No relacionados / Del exterior	763	0	764	0
No relacionados / Locales		413	5,563.63	Pérdida en venta de activos / Relacionadas	765	0	766	0
No relacionados / Del exterior		414	0	Pérdida en venta de activos / No relacionadas	767	0	768	0
Obligaciones con instituciones financieras - corriente				Otras pérdidas	769	0	770	0
Locales		415	0	Seguros y reaseguros (primas y cesiones)	771	0	772	2,139.76
Del exterior		416	0	Gastos indirectos asignados desde el exterior				



Préstamos de accionistas / Locales	417	<input type="text" value="0"/>	por partes relacionadas	773	<input type="text" value="0"/>	774	<input type="text" value="0"/>
Préstamos de accionistas / Del exterior	418	<input type="text" value="0"/>	Gastos de gestión	775	<input type="text" value="0"/>		
Otras cuentas y documentos por pagar - corriente			Impuestos, contribuciones y otros	776	<input type="text" value="1,418.49"/>		
Relacionados / Locales	419	<input type="text" value="0"/>	Gastos de viaje	777	<input type="text" value="0"/>	778	<input type="text" value="0"/>
Relacionados / Del exterior	420	<input type="text" value="0"/>	IVA que se carga al costo o gasto	779	<input type="text" value="0"/>	780	<input type="text" value="0"/>
No relacionados / Locales	421	<input type="text" value="221,240.17"/>	Depreciación de activos fijos / Acelerada	781	<input type="text" value="0"/>	782	<input type="text" value="0"/>
No relacionados / Del exterior	422	<input type="text" value="0"/>	Depreciación de activos fijos / No acelerada	783	<input type="text" value="0"/>	784	<input type="text" value="7,066.2"/>
Impuesto a la renta por pagar del ejercicio	423	<input type="text" value="1,089.45"/>	Amortizaciones	785	<input type="text" value="0"/>	786	<input type="text" value="0"/>
Participación trabajadores por pagar del ejercicio	424	<input type="text" value="0"/>	Servicios públicos	787	<input type="text" value="0"/>	788	<input type="text" value="3,257.4"/>
Transferencias casa matriz y sucursales (del exterior)	425	<input type="text" value="0"/>	Pagos por otros servicios	789	<input type="text" value="0"/>	790	<input type="text" value="3,521.45"/>
Crédito a mutuo	426	<input type="text" value="0"/>	Pagos por otros bienes	791	<input type="text" value="0"/>	792	<input type="text" value="0"/>
Obligaciones emitidas corto plazo	427	<input type="text" value="0"/>	TOTAL COSTOS	797	<input type="text" value="0"/>		
Provisiones	428	<input type="text" value="0"/>	TOTAL GASTOS	798	<input type="text" value="18,099.74"/>		
TOTAL PASIVO CORRIENTE	439	<input type="text" value="227,893.25"/>	TOTAL COSTOS Y GASTOS (797 + 798)	799	<input type="text" value="18,099.74"/>		
PASIVO LARGO PLAZO							
Cuentas y documentos por pagar proveedores - largo plazo			Baja de inventario (informativo)	794	<input type="text" value="0"/>		
Relacionados / Locales	441	<input type="text" value="0"/>	Pago por reembolso como reembolsante (informativo)	795	<input type="text" value="0"/>		
Relacionados / Del exterior	442	<input type="text" value="0"/>	Pago por reembolso como intermediario (informativo)	796	<input type="text" value="1,732.68"/>		
No relacionados / Locales	443	<input type="text" value="0"/>					
No relacionados / Del exterior	444	<input type="text" value="0"/>					
Obligaciones con instituciones financieras - largo plazo			CONCILIACIÓN TRIBUTARIA				
Locales	445	<input type="text" value="0"/>					
Del exterior	446	<input type="text" value="0"/>	UTILIDAD DEL EJERCICIO (Si 699 - 799 mayor a 0)	801	<input type="text" value="0"/>		
Préstamos de accionistas / Locales	447	<input type="text" value="0"/>	PÉRDIDA DEL EJERCICIO (Si 699 - 799 menor a 0)	802	<input type="text" value="199.74"/>		
Préstamos de accionistas / Del exterior	448	<input type="text" value="0"/>	(-) 15% Participación a trabajadores	811	<input type="text" value="0"/>		
Otras cuentas y documentos por pagar - largo plazo			(-) 100% Dividendos percibidos exentos (Campo 608)	812	<input type="text" value="0"/>		
Relacionados / Locales	449	<input type="text" value="0"/>	(-) 100% Otras rentas exentas (609+610+611+612)	813	<input type="text" value="0"/>		
Relacionados / Del exterior	450	<input type="text" value="0"/>	(+) Gastos no deducibles locales	814	<input type="text" value="4,557.54"/>		
No relacionados / Locales	451	<input type="text" value="0"/>	(+) Gastos no deducibles del exterior	815	<input type="text" value="0"/>		
No relacionados / Del exterior	452	<input type="text" value="0"/>	(+) Gastos incurridos para generar ingresos exentos	816	<input type="text" value="0"/>		
Transferencias casa matriz y sucursales (del exterior)	453	<input type="text" value="0"/>	(+) Participación trabajadores atribuibles a ingresos exentos	817	<input type="text" value="0"/>		
Crédito a mutuo	454	<input type="text" value="0"/>	(-) Amortización pérdidas tributarias de años anteriores	818	<input type="text" value="0"/>		
Obligaciones emitidas largo plazo	455	<input type="text" value="0"/>	(-) Deducciones por leyes especiales	819	<input type="text" value="0"/>		
Provisiones para jubilación patronal	456	<input type="text" value="0"/>	(+) Ajuste por precios de transferencia	820	<input type="text" value="0"/>		
Provisiones para desahucio	457	<input type="text" value="0"/>	(-) Deducción por incremento costo de empleados	821	<input type="text" value="0"/>		
Otras provisiones	458	<input type="text" value="0"/>	(-) Deducción por pago a trabajadores con discapacidad	822	<input type="text" value="0"/>		
TOTAL PASIVO LARGO PLAZO	469	<input type="text" value="0"/>					
Pasivos diferidos	479	<input type="text" value="0"/>	UTILIDAD GRAVABLE	829	<input type="text" value="4,357.8"/>		
Otros pasivos	489	<input type="text" value="0"/>	PÉRDIDA	839	<input type="text" value="0"/>		
TOTAL DEL PASIVO (439 + 469 + 479 + 489)	499	<input type="text" value="227,893.25"/>					
PATRIMONIO NETO							
Capital suscrito y/o asignado	501	<input type="text" value="800"/>	Total impuesto causado	849	<input type="text" value="1,089.45"/>		
(-) Capital suscrito no pagado, acciones en tesorería	503	<input type="text" value="0"/>	(-) Anticipo pagado	851	<input type="text" value="0"/>		
Aportes de socios o accionistas para futura capitalización	505	<input type="text" value="0"/>	(-) Retenciones en la fuente realizadas en el ejercicio fiscal	852	<input type="text" value="1,042"/>		
			(-) Retenciones por dividendos anticipados	853	<input type="text" value="0"/>		



Reserva legal	507	460.54	(-) Retenciones por ingresos provenientes del exterior	854	0
Otras reservas	509	10,085.27	(-) Crédito tributario de años anteriores	855	0
Utilidad no distribuida ejercicios anteriores	513	0	(-) Exoneración por leyes especiales	856	0
(-) Pérdida acumulada ejercicios anteriores	515	0			
Utilidad del ejercicio	517	0	IMPUESTO A LA RENTA A PAGAR	859	47.45
(-) Pérdida del ejercicio	519	1,289.19	SALDO A FAVOR DEL CONTRIBUYENTE	869	0
TOTAL PATRIMONIO NETO	598	10,056.62			
TOTAL PASIVO Y PATRIMONIO	599	237,949.87	Anticipo próximo año (fórmula)	879	54.49

Pago previo (Informativo) 890 0

DETALLE DE IMPUTACIÓN AL PAGO (Para declaraciones sustitutivas)

Impuesto 897 0 Interés 898 0 Multa 899 0

VALORES A PAGAR Y FORMA DE PAGO (Luego de imputación al pago en declaraciones sustitutivas)

Total impuesto a pagar (859 - 897) 902 47.45
 Interés por mora 903 0
 Multas 904 0
 TOTAL PAGADO (902 + 903 + 904) 999 47.45

Mediante cheque, débito bancario, efectivo u otras formas de pago 905 47.45
 Mediante Compensaciones 906 0
 Mediante Notas de Crédito 907 0

DETALLE DE NOTAS DE CRÉDITO

N/C No. 908 N/C No. 910 N/C No. 912 N/C No. 914
 Valor USD 909 0 Valor USD 911 0 Valor USD 913 0 Valor USD 915 0

DETALLE DE COMPENSACIONES

Resolución No. 916 Resolución No. 918
 Valor USD 917 0 Valor USD 919 0

Declaro que los datos proporcionados en este documento son exactos y verdaderos, por lo que asumo la responsabilidad legal que de ella se deriven (Art. 101 de la L.O.R.T.I.)

No. ID REPRESENTANTE LEGAL

198 0905465506

RUC CONTADOR

199 092177389001

Carlos Cueva G.

Sandra Briones P.

FORMA DE PAGO

921 no existe dato

BANCO

922 BANCO PICHINCHA C.A.

La presente información reposa en la base de datos del SRI, conforme la declaración realizada por el contribuyente
 Numero Serial: 870260800491
 Fecha Recaudacion: 06/04/2009

