

Agrícola Comercial LA MEJOR S.A.

INFORME DE GERENCIA

Guayaquil, marzo 8 del 2.006

Señores
ACCIONISTAS DE AGRICOLA COMERCIAL LA MEJOR S.A
Ciudad


De mis consideraciones:

Por lo establecido en la ley de Compañías y los Estatutos de la Empresa, pongo a consideración de Uds. señores accionistas, el informe de las actividades realizadas durante el año 2.005

1.- GENERALIDADES DE LA ECONOMIA:

Desde que se produjo el proceso de dolarización el gobierno no ha aplicado medidas económicas para ajustar el desequilibrio fiscal como era característica de años anteriores. El incremento del precio del petróleo fue el factor fundamental para que no se haya dado tales medidas y lo que llevo por el contrario a mostrar una balanza comercial favorable, crecimiento del PIB y cerrar el año con una tasa de inflación baja, aun cuando superior a la del año anterior. Parámetros macro económicos que contrastan con la realidad de la economía; pues, el aparato productivo a tenido que cerrar fuentes de trabajo, incrementándose el subempleo y desempleo, llegando a tasas elevada y entre las primeras a nivel latinoamericano

En lo político el país, el nuevo Poder Ejecutivo se ha desenvuelto en un ambiente de inestabilidad a nivel de sus colaboradores cercanos, que han motivado la falta de un programa con el que mejorar las condiciones de los conciudadanos.



Agrícola Comercial LA MEJOR S.A.

2.- PRODUCCION Y VENTAS:

En el año 2.005 la empresa concentró sus esfuerzos en incrementar su capacidad de producción y sus ventas se han efectuado en el mercado interno básicamente


3.- BALANCE GENERAL

La compañía en los últimos años cerró sus operaciones de la siguiente manera (expresado en dólares):

DESCRIPCION	AÑO 2.004	AÑO 2.005	VARIACION
ACTIVO CORRIENTE	177.839,72	202.737,81	24.898,09
ACTIVO NO CORRIENTE	373.591,39	552.966,97	179.375,58
OTROS ACTIVOS NO CORRIENTES	1.468.776,98	1.295.777,16	-172.999,82
TOTAL DE ACTIVOS	2.020.208,09	2.051.481,94	31.273,85
PASIVO CORRIENTE	129.855,02	189.009,56	59.154,54
PASIVO NO CORRIENTE	1.200.000,00	1.200.000,00	-
PATRIMONIO	690.353,07	662.472,38	-27.880,69
TOTAL PASIVO Y PATRIMONIO	2.020.208,09	2.051.481,94	31.273,85

4.- ESTADO DE RESULTADOS

DESCRIPCION	AÑO 2.004	AÑO 2.005	VARIACION
VENTAS	437.952,52	391.615,16	-46.307,36
COSTO DE VENTAS	208.202,35	233.534,05	-25.302,70
UTILIDAD BRUTA	229.750,17	208.081,11	-21.004,66
GASTOS DE ADMINSTRACION	17.074,01	17.527,92	453,91
OTROS INGRESOS Y EGRESOS	230.122,16	219.079,64	-11.042,52
UTILIDAD DEL EJERCICIO	-17.464,64	-27.880,69	-10.416,05



Agricola Comercial LA MEJOR S.A.

La situación financiera de la empresa al 31 de diciembre de 2.005, cerró con un capital de trabajo neto de U.S.\$ 13.728.25, capital que muestra una disminución con relación al año anterior, El resultado negativo representa el 1,4% y 4,2% con relación al activo y patrimonio respectivamente.


5.- CUMPLIMIENTO DE OBLIGACIONES

Señores Accionistas, debo indicarles que la empresa durante el año 2.005 se cumplieron a su debida oportunidad con las obligaciones tributarias, fiscales y laborales

6.- PROYECCIONES PARA EL AÑO 2.006

En concreto esperamos que la administración gubernamental, en especial del sector agrícola, determinen políticas claras y oportunas para que la actividad pueda constituirse en fuente generadora de trabajo.

Atentamente,



Ing. Victor Bernco Castro
GERENTE GENERAL