

67.603

# **Agrícola Comercial La Mejor S.A. Acomejor.**

## **ESTADOS FINANCIEROS**

**31 DE DICIEMBRE DEL 2005**

### **INDICE**

Informe del auditor independiente

Balance general

Estado de pérdidas y ganancias

Estado de evolución del patrimonio

Estado de flujo de efectivo

Notas a los estados financieros

### **Abreviaturas usadas:**

US\$ - Dólares Estadounidenses

---

## INFORME DEL AUDITOR INDEPENDIENTE

A los miembros del Directorio y accionistas de

### ***Agrícola Comercial La Mejor S.A. Acomejor.***

1. He examinado el balance general adjunto de **Agrícola Comercial La Mejor S.A. Acomejor.**, al 31 de diciembre del 2005, y los correspondientes estados de resultados, evolución del patrimonio y flujos de efectivo por el año terminado en esa fecha. Estos estados financieros son responsabilidad de la Administración de la Compañía. Mi responsabilidad consiste en expresar una opinión sobre esos estados financieros en base a mi auditoría.
2. Ejecuté la revisión de acuerdo con normas de auditoría generalmente aceptadas. Estas normas requieren que planee y realice la auditoría de tal manera que pueda obtener una seguridad razonable que si los estados financieros están libres de errores importantes. La auditoría incluye el examen en base a pruebas selectivas de la evidencia que soportan las cifras y revelaciones presentadas en los estados financieros, la evaluación de los principios de contabilidad utilizados y de las estimaciones importantes efectuadas por la administración, así como una evaluación de la presentación de los estados financieros en su conjunto. Considero que la auditoría proporciona una base razonable para mi opinión.
3. Como se indica en la nota 2, la Compañía prepara sus estados financieros y lleva sus registros de contabilidad de acuerdo con las normas de contabilidad establecidas por la Superintendencia de Compañías de la República del Ecuador y con las Normas Ecuatorianas de Contabilidad en aquellos aspectos que no se oponen a, o no existen, disposiciones específicas en la legislación societaria y tributaria del Ecuador.
4. En mi opinión los estados financieros indicados en el primer párrafo presentan razonablemente, en todos los aspectos importantes, la situación financiera de **Agrícola Comercial La Mejor S.A. Acomejor.**, al 31 de diciembre del 2005, los resultados de sus operaciones y flujos de efectivo por el año terminado en esa fecha, de conformidad con las Normas Ecuatorianas de Contabilidad, promulgadas por la Superintendencia de Compañías del Ecuador.

Atentamente,



Econ. Washington Aguirre García  
SC-RNAE 128; CPA 20613

Guayaquil, Abril 28 de 2006


# Agrícola Comercial La Mejor S.A. Acomejor.


## BALANCE GENERAL

AL 31 DE DICIEMBRE DEL 2005

(Expresado en dólares de los Estados Unidos de Norteamérica)

	<u>2005</u>	<u>2004</u>
<b>ACTIVOS</b>		
<b>ACTIVOS CORRIENTES</b>		
Efectivo	10,714.10	12,997.59
Cuentas por cobrar (Nota 3)	11,035.45	26,694.41
Inventarios (Nota 4)	173,394.09	131,537.74
Gastos Anticipados	7,594.17	6,609.98
Total activos corrientes	202,737.81	177,839.72
PROPIEDADES Y EQUIPOS (Nota 5)	379,452.61	547,455.61
OTROS ACTIVOS Y ACTIVOS DIFERIDOS (Nota 6)	1,469,291.52	1,294,912.76
<b>TOTAL DEL ACTIVO</b>	<b>2,051,481.94</b>	<b>2,020,208.09</b>
<b>PASIVO Y PATRIMONIO DE LOS ACCIONISTAS</b>		
<b>PASIVOS CORRIENTES</b>		
Cuentas por pagar (Nota 7)	189,009.56	129,855.02
Total de pasivos corrientes	189,009.56	129,855.02
PASIVOS A LARGO PLAZO (Nota 8)	1,200,000.00	1,200,000.00
<b>TOTAL DEL PASIVO</b>	<b>1,389,009.56</b>	<b>1,329,855.02</b>
<b>PATRIMONIO DE LOS ACCIONISTAS</b>		
Capital social	39,040.00	39,040.00
Aportes para futura capitalización	497,407.06	497,407.06
Reserva de capital (Nota 9)	197,088.84	197,088.84
Utilidad (Pérdidas) Acumuladas	-43,182.83	-25,718.19
Utilidad (Pérdida) del ejercicio	-27,880.69	-17,464.64
<b>TOTAL PATRIMONIO DE LOS ACCIONISTAS</b>	<b>662,472.38</b>	<b>690,353.07</b>
<b>TOTAL PASIVOS Y PATRIMONIO DE LOS ACCIONISTAS</b>	<b>2,051,481.94</b>	<b>2,020,208.09</b>

  
Ing. Víctor Bermeo Castro  
Gerente General

  
Sr. Nahum Vanegas  
Contador General

Ver notas explicativas a los Estados Financieros


# **Agrícola Comercial La Mejor S.A. Acomejor.**


## **ESTADO DE PÉRDIDAS Y GANANCIAS**

**AÑO TERMINADO AL 31 DE DICIEMBRE DEL 2005**

**(Expresado en dólares de los Estados Unidos de Norteamérica)**

	<u>2005</u>	<u>2004</u>
<b>Ventas:</b>		
Ventas Netas	390,303.91	437,933.88
 <b>Costo de Venta</b>	 <u>-182,899.65</u>	 <u>-208,202.35</u>
<b>UTILIDAD BRUTA</b>	<b>207,404.26</b>	<b>229,731.53</b>
 <b>GASTOS:</b>		
Gastos de Administración	-17,527.92	-17,074.01
Gastos Financieros	<u>-216,037.72</u>	<u>-216,000.00</u>
<b>TOTAL GASTOS OPERACIONALES</b>	<b>-233,565.64</b>	<b>-233,074.01</b>
<b>UTILIDAD (PERDIDA) OPERACIONAL</b>	<b>-26,161.38</b>	<b>-3,342.48</b>
<b>OTROS (EGRESOS) INGRESOS NETOS</b>	<u>-1,719.31</u>	<u>-14,122.16</u>
<b>PERDIDA DEL EJERCICIO</b>	<b>-27,880.69</b>	<b>-17,464.64</b>


  
Ing. Victor Bermeo Castro  
Gerente General


  
Sr. Naima Vanegas  
Contador General

# **Agrícola Comercial La Mejor S.A. Acomejor.**

## **ESTADO DE EVOLUCIÓN DEL PATRIMONIO AÑO TERMINADO AL 31 DE DICIEMBRE DEL 2005 (Expresado en dólares de los Estados Unidos de Norteamérica)**

	Capital Social	Aportes para Futura Capitalización	Reserva de Capital	Resultados Acumulados	TOTAL
Saldo al 31 de diciembre del 2003	39,040.00	497,407.06	197,088.84	-25,718.19	707,817.71
Pérdida del Ejercicio				-17,464.64	-17,464.64
Saldo al 31 de diciembre del 2004	39,040.00	497,407.06	197,088.84	-43,182.83	690,353.07
Pérdida del Ejercicio				-27,880.69	-27,880.69
Saldo al 31 de diciembre del 2005	39,040.00	497,407.06	197,088.84	-71,063.52	662,472.38

  
Ing. Víctor Bermeo Castro  
Gerente General

  
N. Nahir Vazquez  
Contador General

# **Agrícola Comercial La Mejor S.A. Acomejor.**


## **ESTADO DE FLUJO DE EFECTIVO**

**AÑO TERMINADO AL 31 DE DICIEMBRE DEL 2005**

**(Expresado en dólares de los Estados Unidos de Norteamérica)**

<b><u>Efectivo proveniente de actividades de operación</u></b>	<b><u>2005</u></b>	<b><u>2004</u></b>
Pérdida	-27,880.69	-17,464.64
<b>Ajustes para conciliar la pérdida neta con el efectivo neto proveniente de actividades de operación:</b>		
Depreciaciones	-215,175.74	55,229.10
Ajustes al patrimonio		
<b><u>Cambios en activos y pasivos de operación:</u></b>		
Cuentas por cobrar	15,658.96	-11,700.20
Inventarios	-41,856.35	-39,338.78
Gastos anticipados	-984.19	11,107.68
A Otros Activos y Activos Diferidos	-174,378.76	55,384.80
Cuentas por pagar	59,154.54	9,607.00
<b>Efectivo neto utilizado en actividades de operación</b>	<b>-385,462.23</b>	<b>62,824.96</b>
<b><u>Efectivo utilizado por actividades de inversión:</u></b>		
Aumento de propiedades y equipos, neto	383,178.74	-53,446.29
<b>Efectivo neto utilizado por actividades de inversión</b>	<b>383,178.74</b>	<b>-53,446.29</b>
<b><u>Efectivo provisto por actividades de financiamiento:</u></b>		
Aumento en Pasivos a Largo Plazo		-
<b>Efectivo provisto por actividades de financiamiento</b>		-
 Aumento de efectivo y equivalentes de efectivo	-2,283.49	9,378.67
Efectivo y equivalentes de efectivo al principio del año	12,997.59	3,618.92
<b>Efectivo y equivalentes de efectivo al final del año</b>	<b>10,714.10</b>	<b>12,997.59</b>

  
Ing. Víctor Bermeo Castro  
Gerente General

  
Sr. Nahum Yanezas  
Contador General

# **Agrícola Comercial La Mejor S.A. Acomejor.**

## **NOTAS A LOS ESTADOS FINANCIEROS**

**AL 31 DE DICIEMBRE DEL 2005**

### **1. OPERACIONES**

La Compañía fue constituida mediante escritura pública el 5 de junio de 1992, su principal objetivo es el dedicarse a la actividad agrícola realizada en aprovechamiento de la tierra en cualquiera de sus fases tales como: la siembra, cosecha, procesamiento, comercialización interna y exportación; así como a todas las actividades conexas contempladas en las leyes de la materia, en especial a la construcción de una infraestructura agrícola adecuada a la transformación, procesamiento, empaque, comercialización interna y exportación de los productos agrícolas que cosechen.

### **2. RESUMEN DE LAS PRINCIPALES POLÍTICAS CONTABLES SIGNIFICATIVAS**

#### **a) Bases de Presentación de Estados Financieros**

Los estados financieros han sido preparados de acuerdo a las normas ecuatorianas de contabilidad. Los estados financieros adjuntos expresados en dólares estadounidenses son comparables con los estados financieros del ejercicio anterior, por este motivo, la compañía cuenta con y presenta en los estados financieros adjuntos la información comparativa del ejercicio anterior requerida por la NEC 1

#### **b) Inventarios**

Se registran bajo el sistema de costo histórico, según lo establecido la NEC 11

#### **c) Propiedades y Equipos**

Están registrados al costo de adquisición y convertido a dólares de acuerdo a lo establecido en la NEC 17. El costo se deprecia de acuerdo con el método de línea recta en función de los años de vida útil estimada, en base a los siguientes porcentajes anuales:

Maquinarias y Equipos	10%
Muebles y equipos de oficina	10%
Vehículos	20%
Edificios	5%

# **Agrícola Comercial La Mejor S.A. Acomejor.**

## **NOTAS A LOS ESTADOS FINANCIEROS**

**AL 31 DE DICIEMBRE DEL 2005**

**(continuación)**

### **3. CUENTAS POR COBRAR**

	<u>2005</u>	<u>2004</u>
	<u>US\$</u>	<u>US\$</u>
Clientes	7,134.15	3,168.20
Empleados	3,901.30	4,272.76
Anticipo a Proveedores	-	1,458.00
Anticipo a Jornales	-	80.00
Otras cuentas por Cobrar	-	17,715.45
<b>Total</b>	<b>11,035.45</b>	<b>26,694.41</b>

### **4 INVENTARIOS**

	<u>2005</u>	<u>2004</u>
	<u>US\$</u>	<u>US\$</u>
Materia Prima	-	1,123.85
Materiales y Suministros	8,446.84	7,390.91
Combustibles y Lubricantes	1,284.32	1,284.32
Repuestos y otros	381.84	471.90
Plantas ciclo corto	163,281.09	121,266.76
<b>Total</b>	<b>173,394.09</b>	<b>131,537.74</b>

### **5 PROPIEDADES Y EQUIPOS**

	<u>2005</u>	<u>2004</u>
	<u>US\$</u>	<u>US\$</u>
<b>Activos Fijos Costos:</b>		
Terrenos	110,795.45	108,402.25
Edificios e Instalaciones	337,138.23	401,335.26
Maquinarias, Muebles, Enseres y Equipos	184,626.69	323,811.55
Vehículos	17,696.21	14,157.80
Otros Activos Fijos Tangibles	9,587.08	195,315.54
Total Activo Fijo Costos	659,843.66	1,043,022.40
Menos Depreciación Acumulada	-280,391.05	-495,566.79
<b>TOTAL ACTIVO FIJO</b>	<b>379,452.61</b>	<b>547,455.61</b>



# **Agrícola Comercial La Mejor S.A. Acomejor.**

## **NOTAS A LOS ESTADOS FINANCIEROS**

**AL 31 DE DICIEMBRE DEL 2005**

**(continuación)**

### **Movimientos de Activo Fijo:**

	<u>US \$</u>
Saldo inicial al 1 de enero del 2005	547,455.61
Adiciones y/o bajas de activos (neto)	-383,178.74
Ajustes a la depreciación	261,307.03
Depreciación del año	-46,131.29
<b>Saldo al 31 de diciembre del 2005</b>	<b><u>379,452.61</u></b>

### **6. OTROS ACTIVOS Y ACTIVOS DIFERIDOS**

	<u>2005</u>	<u>2004</u>
	<u>US\$</u>	<u>US\$</u>
Gastos de Explotación y plantaciones (1)	1,295,647.58	1,294,912.76
Impuesto a la renta	-	-
Plantaciones a Largo Plazo	173,514.36	
Depósitos en garantía	129.58	-
<b>Total</b>	<b><u>1,469,291.52</u></b>	<b><u>1,294,912.76</u></b>

(1) Capital de trabajo obtenido en base al préstamo a largo plazo ver nota 8

### **7. CUENTAS POR PAGAR**

	<u>2005</u>	<u>2004</u>
	<u>US\$</u>	<u>US\$</u>
Proveedores	113,632.79	120,902.45
Obligaciones Financieras	72,000.00	-
Impuestos por pagar	1,434.32	3,428.25
Obligaciones sociales	1,852.28	2,360.35
Retenciones al personal	90.17	115.58
Otras provisiones	-	3,048.39
<b>Total</b>	<b><u>189,009.56</u></b>	<b><u>129,855.02</u></b>

# **Agrícola Comercial La Mejor S.A. Acomejor.**

## **NOTAS A LOS ESTADOS FINANCIEROS**

**AL 31 DE DICIEMBRE DEL 2005**

**(continuación)**

### **8. PASIVOS A LARGO PLAZO**

	<u>2005</u>	<u>2004</u>
	<u>US\$</u>	<u>US\$</u>
MILLBAY FINANCIAL S.A.	1,200,000.00	1,200,000.00
<b>Total</b>	<b>1,200,000.00</b>	<b>1,200,000.00</b>

Préstamo con Millbay Financial S.A., con fecha de vencimiento el 22 de abril del 2008; con el 18% anual; el pago de los intereses es mensual. Registrado en el Banco Central según documento No 1643 del 1 de julio del 2002.

### **9. RESERVA DE CAPITAL**

La NEC 17 establece que los ajustes por inflación y corrección de brecha entre inflación y devaluación de las cuentas Capital, Reservas y Aportes para futuras capitalizaciones deben cargarse inicialmente a la cuenta Reserva por revaloración del patrimonio para su posterior transferencia, junto con el saldo de la cuenta reexpresión monetaria, a la cuenta reserva de capital

### **10. EVENTOS SUBSECUENTES**

Entre el 31 de diciembre del 2005 y la fecha de emisión de estos estados financieros, no se produjeron eventos que, en la opinión de la administración de la Compañía, pudieran tener un significado sobre dichos estados financieros que no se hayan revelado en los mismos.