
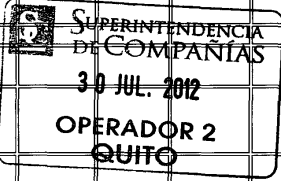


EN CIFRAS COMPLETAS US\$		RESERVAS										SUPERAVIT POR VALUACIONES				RESULTADOS				TOTAL PATRIMONIO
CUENTA	Sal	9901	9902	9903	9904	9905	9906	9907	9908	9909	9910	9911	9912	9913	9914	9915	9916	9917	9918	9919
SALDO AL FINAL DEL PERIODO	99	64.000,00			48.072,15	116.378,22	2.357.687,36										620.950,66	322.850,56		3.529.938,94
SALDO REEVALUADO DEL PERIODO ANTERIOR	9901	64.000,00			48.072,15	116.378,22	2.357.687,36										620.950,66	322.850,56		3.529.938,94
SALDO DEL PERIODO ANTERIOR	990101	64.000,00			48.072,15	116.378,22	2.357.687,36											322.850,56		2.908.988,28
CAMBIO EN POLÍTICAS CONTABLES	990102																			
CORRECCION DE ERRORES	990103																620.950,66			620.950,66
CAMBIO DEL AÑO EN EL PATRIMONIO	9902																			
Aumento del patrimonio de equity social	990201																			
Aportes para otras contribuciones	990202																			
Prima por transición generada de acciones	990203																			
Dividendos	990204																			
Transferencia de pasivos a otras fuentes del patrimonio	990205																			
Reservación de la Reserva por Valoración de Activos Financieros Disponibles para la venta	990206																			
Reservación de la Reserva por Valoración de Inmovilizable, planta y equipo	990207																			
Reservación de la Reserva por Valoración de Activos Intangibles	990208																			
Otras reservas (derechos)	990209																			
Resultado Integral Total del Año (ganancia o)	990219																			


SUPERINTENDENCIA DE COMPAÑÍAS
30 JUL. 2012
OPERADOR 2
QUITO

AL FINAL DEL PERIODO DE TRANSICIÓN																	
EN CIFRAS COMPLETAS US\$	RESERVAS				SUPERAVIT POR VALUACIÓN				RESULTADOS								
	CAPITAL SOCIAL	APORTES DE ACCIONEROS PARA FUTURO CAPITALIZACION	PRIMA EMISION PROMESA DE ACCIONES	RESERVA LEGAL	RESERVA FACULTATIVA Y FORTUITIVA	RESERVA DE CAPITAL	OTRAS RESERVAS	ACTIVOS FINANCIEROS DISPONIBLES PARA LA VENTA	PROPIEDADES FIJAS Y EQUIPO	ACTIVOS INTANGIBLES	OTROS SUPERAVIT POR VALUACION	GANANCIAS ACUMULADAS	PERDIDAS ACUMULADAS	RESULTADOS ACUMULADOS POR APLICACION DE LA LEY DE LAS S/AS	GANANCIAS NETAS DEL PERIODO	PERDIDAS NETAS DEL PERIODO	TOTAL PATRIMONIO
UBUNIA	99	9901	990101	990102	990103	990104	990105	990106	990107	990108	990109	990110	990111	990112	990113	990114	990115
SALDO AL FINAL DEL PERIODO	64.000,00			48.072,15	239.228,77	2.357.687,36								620.950,66	196.822,21		3.526.761,15
SALDO REAJUSTADO DEL PERIODO INMEDIATO ANTERIOR	64.000,00			48.072,15	239.228,77	2.357.687,36								620.950,66	288.680,82		3.618.619,66
SALDO DEL PERIODO INMEDIATO ANTERIOR	64.000,00			48.072,15	239.228,77	2.357.687,36									288.680,82		2.997.669,15
CAMBIO EN POLÍTICAS CONTABLES																	
CORRECCION DE ERRORES														620.950,66			620.950,66
CAMBIO DEL SALDO EN EL BALANCE															-91.858,61		-91.858,61
Aumento (Disminución) en Capital social																	
Aportes para Plan de Liquidación																	
Prisa por emisión de acciones																	
Excedentes																	
Transferencia de Resultados a otros balances patrimoniales																	
Reservas en la Reserva por Impugnación de Propiedades, Gananciales y Equipos																	
Reservas en la Reserva por Impugnación de Propiedades, Gananciales y Equipos																	
Reservas en la Reserva por Impugnación de Activos Intangibles																	
Más cambios de otros números de cuentas																	
Resultado Integral del Año (Ganancia o pérdida del periodo)															-91.858,61		-91.858,61



SUPERINTENDENCIA DE COMPAÑÍAS
30 JUL. 2012
OPERADOR 2 QUITO

DECLARO QUE LOS DATOS QUE CONSTAN EN ESTOS ESTADOS FINANCIEROS SON EXACTOS Y VERDADEROS
 LOS ESTADOS FINANCIEROS ESTAN ELABORADOS BAJO NORMAS INTERNACIONALES DE INFORMACIÓN FINANCIERA (NIC 1, PARRAFO 16)

FIRMA DEL REPRESENTANTE LEGAL


 FIRMA DEL CONTADOR


NOMBRE: FUAD ALBERTO
CIRUC: 1700313313


NOMBRE: PIZ MAHO LIGIA PIEDAD
CIRUC: 1001202470001

