

Guayaquil, 8 de septiembre del 2009

ASA/ 165 /2009

SEÑORES.
SUPERINTENDENCIA DE COMPAÑIAS
Ciudad.-

EXPEDIENTE No. 66839-92


De mis consideraciones:

Adjunto a la presente sírvase encontrar copia del Informe del Auditor Independiente por el Ejercicio Económico al 31 de Diciembre del 2008 de la Compañía

PLASTICOS MUÑOZ S.A. PLASTIMSA
RUC 0991223630001

Por vuestra amable atención quedo de Usted.

Atentamente,


"AUDITASA"
Auditoria Tecnicos Asociados S.A.
C.P. Katty Montenegro Q.
GERENTE

CPA. KATTY MONTENEGRO Q.
GERENTE GENERAL
RUC 0991381120001



ESTADOS FINANCIEROS

PLÁSTICOS MUÑOZ S. A. PLASTIMSA

**Por Los Años Terminados al 31 de Diciembre del 2008 y 2007
Con el Informe de los Auditores Independientes**



**PLÁSTICOS MUÑOZ S. A.
PLASTIMSA**

INDICE

<u>CONTENIDO</u>	<u>PAGINA No</u>
Informe de los Auditores Independientes	2 - 3
Estados Financieros	
Balances Generales - Activos	4
Balances Generales - Pasivos y Patrimonio	5
Estados de Perdidas y Ganancias	6
Estados de Cambios en el Patrimonio de los Accionistas	7
Estados de Cambios en la Posición Financiera	8
Estados de Flujo de Efectivo	9
Notas a los Estados Financieros	10



INFORME DE LOS AUDITORES INDEPENDIENTES

A La Junta General de Accionistas de
PLÁSTICOS MUÑOZ S. A. PLASTIMSA
Guayaquil.

Hemos auditado los Balances Generales adjuntos de la Compañía **PLÁSTICOS MUÑOZ S. A. PLASTIMSA** al 31 de Diciembre de los años 2008 y 2007 y los correspondientes Estados de Pérdidas y Ganancias, de cambios en el Patrimonio de los Accionistas y de cambios en la Situación Financiera por los periodos comprendidos entre el 01 de enero hasta el 31 de Diciembre del 2008 y 2007.


Estos Estados Financieros son responsabilidad de la administración de la compañía, siendo responsabilidad de los auditores, expresar una opinión sobre dichos Estados Financieros, basados en un examen de auditoria.

Nuestra revisión de auditoria fue efectuada de acuerdo con Normas de Auditoria Generalmente Aceptadas, las cuales requieren que la auditoria sea previamente planificada y luego realizada, para obtener una certeza razonable de si los Estados Financieros, no contienen errores que se consideren importantes. Una Auditoria debe incluir los siguientes aspectos:

- Un examen a partir de las pruebas selectivas, de la evidencia que soportan las cifras y revelaciones presentadas en los Estados Financieros.
- Una evaluación de los Principios de Contabilidad Generalmente Aceptados, utilizados y de las estimaciones importantes efectuadas por la administración y ;
- Una evaluación de la presentación general de los Estados Financieros, requiere las Normas Ecuatorianas de Contabilidad utilizadas y las estimaciones importantes hechas por la administración en los periodos comprendidos del 01 de Enero al 31 de Diciembre del 2008 y 2007.

Por lo anteriormente expuesto, consideramos que la auditoria que hemos efectuado proporciona una base razonable para nuestra opinión.

En nuestra opinión, La Empresa **Plásticos Muñoz S.A. PLASTIMSA**, Ha contratado Nuestros servicios de manera extemporánea referente al Art. 321 de los plazos que ordena presentar la Superintendencia de Compañías sobre los Estados Financieros arriba indicados, presentan razonablemente en todos los aspectos importantes, la situación financiera de **PLÁSTICOS MUÑOZ S. A. PLASTIMSA**



AUDITASA S. A.


AUDITORES TÉCNICOS ASOCIADOS S. A. (AUDITASA)
AUDITORIA, ADMINISTRACIÓN, CONTABILIDAD, FINANZAS, PROYECTOS

Los resultados de las operaciones y los cambios en su posición financiera por el período comprendido en esa fecha, de conformidad con los Principios de Contabilidad Generalmente Aceptados y en concordancia con las Normas Ecuatorianas de Contabilidad del Ecuador, y adoptadas por la Superintendencia de Compañías del Ecuador.

Guayaquil, agosto 28 del 2009

AUDITASA S.A.

Auditasa



CASILLA No. 09-01-11156

SC - RNAE -2 - 319

TELF. 2691 204

Guayaquil - Ecuador



**PLÁSTICOS MUÑOZ S. A. PLASTIMSA
BALANCES GENERALES ACTIVOS
AL 31 DE DICIEMBRE DEL 2008 Y 2007
(Expresado en Dólares)**

		NOTAS	
ACTIVO		2008	2007
CORRIENTE			
Caja y Bancos	3	49,189.16	185,347.39
Cuentas por Cobrar	4	842,856.60	863,693.97
Provisión para Cuentas Incobrables		-16,388.02	-16,388.02
Inventarios	5	176,082.99	481,390.83
Pagos Anticipados	6	207,663.74	131,344.65
TOTAL DE ACTIVO CORRIENTE		1,259,404.47	1,645,388.82
Inversiones a Largo Plazo	7	469,000.00	469,000.00
TOTAL DE ACTIVO NO CORRIENTE		469,000.00	469,000.00
ACTIVO FIJO	8		
Propiedad Planta y Equipo		1,517,019.82	1,148,396.64
Depreciación Acumulada		-685,889.95	-582,000.31
TOTAL DEL ACTIVO FIJO		831,129.87	566,396.33
OTROS ACTIVOS		0.00	9,500.00
TOTAL DEL ACTIVO		2,559,534.34	2,690,285.15

Las Notas que se adjuntan son parte integrante de los Estados Financieros



**PLÁSTICOS MUÑOZ S. A. PLASTIMSA
BALANCES GENERALES PASIVOS
AL 31 DE DICIEMBRE DEL 2008 Y 2007
(Expresado en Dólares)**

PASIVO CORRIENTE	NOTAS	2008	2007
Obligaciones Bancarias	9	463,983.82	418,702.55
Cuentas por Pagar	10	404,576.46	819,350.27
Beneficios y Leyes Sociales	11	18,577.58	30,072.72
Impuestos por Pagar	12	118,749.95	3,437.13
Provisiones por Pagar	13	125,032.57	133,852.61
TOTAL DEL PASIVO CORRIENTE		1,130,920.38	1,405,415.28
PASIVO A LARGO PLAZO			
Obligaciones Bancarias L/P		142,669.34	0.00
Cuentas y Documentos por Pagar L.P	14	300,128.07	300,128.07
Dctos por Pagar L/P Accionistas		703,182.21	703,182.21
TOTAL DEL PASIVO LARGO PLAZO		1,145,979.62	1,003,310.28
TOTAL DEL PASIVO		2,276,900.00	2,408,725.56
PATRIMONIO DE ACCIONISTAS			
Capital Social	15	54,000.00	54,000.00
Reservas por Reval. Del Patrimonio		50,825.11	50,825.11
Resultado de Años Anteriores		176,734.48	175,516.40
Resultado del Presente Ejercicio		1,074.75	1,218.08
TOTAL DEL PATRIMONIO		282,634.34	281,559.59
TOTAL DEL PASIVO Y PATRIMONIO		2,559,534.34	2,690,285.15

Las Notas que se adjuntan son parte integrante de los Estados Financieros

PLASTICOS MUÑOZ S. A. PLASTIMSA
ESTADOS DE PERDIDAS Y GANANCIAS
AL 31 DE DICIEMBRE DEL 2008 Y 2007
(Expresado en Dólares)

INGRESOS:	2008	2007
VENTAS	2,729,083.01	2,324,024.13
Costo de Ventas	-2,173,941.19	-1,808,197.38
Gastos Operacionales	-487,707.14	-423,332.17
Intereses Pagados	-65,748.81	-90,583.87
UTILIDAD DEL EJERCICIO	1,685.87	1,910.71
15 % TRABAJADORES	252.87	286.61
UTILIDAD ANT. DE IMP. A LA RENTA	1,433.00	1,624.10
25 % Impuesto a la Renta	358.25	406.03
UTILIDAD LIQUIDA	1,074.75	1,218.08

Las Notas son parte integrante de los Estados Financieros

PLASTICOS MUÑOZ S. A. PLASTIMSA
ESTADOS DE CAMBIOS EN EL PATRIMONIO DE LOS ACCIONISTAS
POR LOS AÑOS TERMINADOS AL 31 DE DICIEMBRE DEL 2008 Y 2007
(Expresado en Dólares)

	CAPITAL SOCIAL	APORTE FUTURO AUMEN. CAPITAL	RESERVA REV. PAT.	UTILIDAD EJER. ANTERIORES	UTILIDAD DEL EJERCICIO	TOTAL
SALDO AL 31 - DIC - 06	4,000.00	256,988.91	50,825.11	161,684.12	13,832.28	487,330.42
AJUSTE AUM. CAPITAL	50,000.00	0.00	0.00	0.00	0.00	50,000.00
AJUSTE FUTURO AUMENTO DE CAPITAL	0.00	-256,988.91	0.00	0.00	0.00	-256,988.91
AJUSTE CONTABLE UTIL. ANT.	0.00	0.00	0.00	13,832.28	-13,832.28	0.00
UTIL. PTE. EJERCICIO	0.00	0.00	0.00	0.00	1,218.08	1,218.08
SALDO AL 31 - DIC - 07	54,000.00	0.00	50,825.11	175,516.40	1,218.08	281,559.59
AJUSTE UTIL. EJERC. ANTERIORES	0.00	0.00	0.00	0.00	-1,218.08	-1,218.08
AJUSTE RESULT, AÑOS ANTERIORES	0.00	0.00	0.00	1,218.08	0.00	1,218.08
RESULTADOS DEL PRESENTE EJERC.	0.00	0.00	0.00	0.00	1,074.75	1,074.75
SALDO AL 31 - DIC - 08	54,000.00	0.00	50,825.11	176,734.48	1,074.75	282,634.34

Las Notas que se adjuntan son parte integrante de los Estados Financieros

PLASTICOS MUÑOZ S. A. PLASTIMSA
ESTADOS DE CAMBIOS EN LA POSICION FINANCIERA
AL 31 DE DICIEMBRE DEL 2008 Y 2007
(Expresado en Dólares)

CAPITAL DE TRABAJO PROVENIENTE DE OPERACIONES	2008	2007
Utilidad del Ejercicio	1,074.75	1,218.08
Mas Cargos a Resultados del año que no requieren desembolsos de fondos:		
Depreciación Neta	103,889.64	81,965.45
Amortizaciones	0.00	5,856.13
TOTAL DEL CAPITAL PROVENIENTE DE OPERACIONES	104,964.39	89,039.66
Variación de Activos Fijos	-264,733.54	-157,021.58
Variación Ctas por Pagar a L.P	271,258.60	-38,086.41
Aumento en el capital de Trabajo	111,489.45	-106,068.33
Resumen de Cambios en el Capital de Trabajo Aumento (Disminución)		
Efectivo en Caja y Bancos	-136,158.23	61,847.75
Cuentas y Documentos por Cobrar	-249,826.12	239,484.66
Cuentas y Documentos por Pagar	274,494.90	-407,400.74
Disminución en el Capital de Trabajo	-111,489.45	-106,068.33
SALDO AL INICIO DEL AÑO	239,973.54	346,041.87
SALDO AL FIN DE AÑO	128,484.09	239,973.54

PLASTICOS MUÑOZ S. A. PLASTIMSA
ESTADOS DE FLUJO DE EFECTIVO
AL 31 DE DICIEMBRE DEL 2008 Y 2007
(Expresado en Dólares)

FLUJO DE EFECTIVO POR ACTIVIDADES DE OPERACIÓN:	2008	2007
Utilidad Neta	-1,074.75	1,218.08
- Compras de Inventarios	305,307.84	24,448.01
- Pagado a Proveedores	-414,773.81	86,863.15
- Pagos a Empleados y Otros	-472,313.38	344,170.89
- Pagos por Adquisiciones de Activos	264,733.54	-611,010.30
- Variación del Crédito Tributario	90,245.48	-1,076.36
FLUJO DE EFECTIVO POR ACTIVIDADES DE INVERSION	225,725.58	157,822.69
Desembolsos por Obligaciones	89,567.35	95,974.94
Incremento Neto del Efectivo	136,158.23	61,847.75
SALDOS AL INICIO DEL AÑO	185,347.39	123,499.64
SALDO AL FIN DEL AÑO	49,189.16	185,347.39

Las Notas que se adjuntan son parte integrante de los Estados Financieros

PLÁSTICOS MUÑOZ S. A. PLASTIMSA

NOTAS A LOS ESTADOS FINANCIEROS POR LOS PERIODOS TERMINADOS AL 31 DE DICIEMBRE DEL 2008 Y 2007 (Expresado en Dólares)

1. CONSTITUCIÓN Y OBJETIVOS DE LA COMPAÑÍA

La Compañía **PLÁSTICOS MUÑOZ S. A. PLASTIMSA** se constituyo en la Provincia del Guayas, ciudad de Guayaquil, el 28 de Octubre de 1991 con la denominación de **PLÁSTICOS MUÑOZ S. A. PLASTIMSA** y se dedica a la actividad de transformación de toda clase de fundas de polietileno de alta, media y baja densidad, destinada especialmente a la agroindustria, productos del mar y otros.

2. RESÚMEN DE PRINCIPALES POLÍTICAS CONTABLES

Los Estados Financieros de la Compañía **PLÁSTICOS MUÑOZ S. A. PLASTIMSA** han sido preparados sobre la base del convencionalismo del costo histórico. La compañía mantiene sus registros contables en dólares.

A continuación se resumen los principios y/o práctica contable más importantes seguidas por la Compañía en la preparación de sus Estados Financieros, conforme a los Principios de Contabilidad y Normas Ecuatorianas de Contabilidad y de Auditoria Generalmente Aceptadas en el Ecuador.

PROPIÉDADES Y EQUIPOS

Los Activos Fijos están valuados a costos de adquisición, conforme se detalla en la Nota 8.

La depreciación de los Activos es calculada sobre valores originales más las revalorizaciones efectuadas, en base al método de línea recta y en función de la vida útil estimada de los respectivos activos, que oscila entre tres y diez años.

3. CAJA Y BANCOS

Al 31 de Diciembre del 2008 y 2007 la cuenta presenta los siguientes saldos:

	2008	2007
CAJA		
Caja General Cheques Postfechados	18,836.25	179,680.06
Caja Chica	-37.46	260.00
	<u>18,798.79</u>	<u>179,940.06</u>
BANCOS		
Banco del Pacifico Cta. Cte. 5484685	95.88	0.00
Banco General Rumíñahui Cta. 80150028-04	3,150.29	1,480.64
Banco de Pichincha Cta . 3134783904	16,920.54	1,370.32
Banco de Pichincha Cta Ahorros. 4096041900	244.22	565.57
Banco del Pacifico Cta. Cte. 274617-4	9,497.87	1,969.55
Banco del Bolivariano Cta.Ahorros. 170604-7	21.25	21.25
BANCO MACHALA	460.32	0.00
TOTAL DE CAJA Y BANCOS	<u><u>49,189.16</u></u>	<u><u>185,347.39</u></u>

4. CUENTAS POR COBRAR

Al 31 de diciembre del 2008 y 2007 la cuenta presentó los siguientes saldos:

	2008	2007
Anticipo Proveedores	13,409.56	0.00
Isaplasticos	474.08	0.00
Prestamos a Accionistas	504.90	0.00
Clientes Locales	671,919.59	585,613.21
Prestamos Empleados	3,063.31	0.00
Cartera Legal	17,177.53	17,177.53
IVA Pagado	103,477.63	0.00
Banco del Pichincha	0.00	260,903.23
Intereses por Cobrar Inv. L/P	32,830.00	0.00
Provision para Ctas. Incobrables	-16,388.02	-16388.02
TOTAL CUENTAS POR COBRAR	<u><u>826,468.58</u></u>	<u><u>847,305.95</u></u>

5. INVENTARIOS

Al 31 de Diciembre del 2008 y 2007 la cuenta se presenta de la siguiente manera:

	2008	2007
Productos Semielaborados	36,232.05	18,878.09
Materias Primas	47,451.61	326,037.43
Materiales y Suministros	0.00	13,297.35
Productos en Proceso	0.00	42,208.74
Productos Terminados	83,883.30	55,918.55
Mercadería en Tránsito	0.00	25,050.67
Desperdicios	8,516.03	0.00
TOTAL DE INVENTARIOS	176,082.99	481,390.83

6. PAGOS ANTICIPADOS

Al 31 de Diciembre del 2008 y 2007 la cuenta se presentó de la siguiente manera:

	2008	2007
Retenciones Imp. Renta Años Anteriores	104,797.83	0.00
Retenciones Imp. Renta año Actual	56,330.85	0.00
Cervelli S.A.	0.00	15,000.00
Seguros Equinoccial	0.00	4,221.39
Retencion Iva año Actual	37,240.06	105,203.86
Impuesto a la Renta Empleados	0.00	2,919.40
Deposito en Garantia (Gerardo Ortiz)	4,000.00	4,000.00
Transoceanica del Ecuador	5,295.00	0.00
TOTAL DE INVENTARIOS	207,663.74	131,344.65

7. INVERSIONES A LARGO PLAZO

Al 31 de Diciembre del 2008 y 2007 la cuenta se presenta de la siguiente manera:

<u>BANCO DEL PACIFICO</u>	2008	2007
Certificado de Inversion	370,000.00	370,000.00
Certificado de Inversion	99,000.00	99,000.00
TOTAL PAGOS ANTICIPADOS	469,000.00	469,000.00

8. PROPIEDADES Y EQUIPOS

Las Propiedades y Equipo al 31 de Diciembre del 2008 y 2007 se resumen de la siguiente manera:

CONCEPTOS	SALDO AL 31/12/2007	AUMENTOS O DISMINUCIONES	SALDO AL 31/12/2008
Maquinarias y Equipos	936,693.98	303,451.50	1,240,145.48
Edificios	-	-	-
Instalaciones	-	-	-
Equipos de Comunicación	5,684.88	-	5,684.88
Terrenos	-	-	-
Muebles y Enseres	29,931.17	11,779.57	41,710.74
Vehículos	137,142.84	35,705.36	172,848.20
Equipos de Computación	30,865.86	17,686.75	48,552.61
Otros Activos Fijos	-	-	-
Herramientas	8,077.91	-	8,077.91
(-) Deprec. Acumulada	-582,000.31	-103,889.64	-685,889.95
TOTAL ACTIVO FIJO	566396.33	264733.54	831129.87

9. OBLIGACIONES BANCARIAS

Al 31 de diciembre del 2008 y 2007 la cuenta presentó los siguientes saldos:

BANCO	NUMERO DE OPERACIÓN	FECHA DE VENCIMIENTO	2008	2007
BANCODEMACHALA	702447		0.00	17,500.00
BANCODE PACIFICO	P40024914	18-ene-2009	278,667.72	202,004.77
BANCO PICHINCHA	51323000	30-jun-2009	100,000.00	95,000.00
BANCO GENERAL RUMIÑAHUI	28845300	20-ene-2009	21,900.00	95,050.00
BANCO GENERAL RUMIÑAHUI	29086000	15-mar-2009	53,100.00	9,147.78
BANCO AMAZONAS	10010012483	18-dic-2009	10,316.10	0.00
TOTAL GENERAL			463,983.82	418,702.55

10. CUENTAS POR PAGAR

Al 31 de diciembre del 2008 y 2007 se presentaron los siguientes saldos:

	2008	2007
Proveedores de Materia Prima Exterior	302,110.36	509,305.17
Proveedores Comerciales Locales	102,466.10	310,045.10
TOTAL CTAS. POR PAGAR	404,576.46	819,350.27

11. BENEFICIOS Y LEYES SOCIALES POR PAGAR

La Cuenta al 31 de Diciembre del 2008 y 2007 presentó los siguientes saldos:

	2008	2007
Aporte Patronal	11,192.73	17,232.20
Aporte Individual 9,35%	7,384.85	12,840.52
TOTAL BENEFICIOS SOCIALES POR PAGAR	18,577.58	30,072.72

12. IMPUESTOS POR PAGAR

Al 31 de diciembre del 2008 y 2007 la cuenta presentó el siguiente saldo:

	2008	2007
Impuesto al Valor Agregado (IVA)	116,371.88	1,259.56
Retención IVA 100%	2,501.30	68.40
Retención IVA 30%	1,746.81	199.06
Retención IVA 70%	3,162.31	462.21
Impuesto Renta Empleados	-118.85	0.00
Retención el Fuente 0.10%	50.18	3.34
Retención en la Fuente 1%	2,418.22	39.30
Retención en la Fuente 8%	3,904.72	536.23
Servicios Rentas Internas	-15,591.29	0.00
Retencion en la Fuente 2%	4,304.67	869.03
TOTAL IMPUESTOS POR PAGAR	118,749.95	3,437.13

13. PROVISIONES POR PAGAR

Al 31 de diciembre del 2008 y 2007 la cuenta presentó el siguiente saldo:

	2008	2007
Impuesto a la renta	501.54	549.33
Decimo tercer Sueldo	3,148.87	3,088.20
Decimo cuarto Sueldo	8,076.17	1,053.26
Vacaciones	18,087.72	17,010.54
fondo de Reserva	16,256.50	14,166.33
Participacion de Util. de Trabaj. Ant.	19,741.87	23,337.55
Intereses Por Pagar	7,871.18	28,141.07
Otras Cuentas por liquidar	51,348.72	46,506.33
TOTAL PROVISIONES POR PAGAR	125,032.57	133,852.61

14. CUENTAS Y DOCUMENTOS POR PAGAR A LARGO PLAZO

Al 31 de diciembre del 2008 y 2007 la cuenta presentó el siguiente saldo:

ENTIDAD	NUMERO DE OPERACIÓN	FECHA DE VENCIMIENTO	2008 VALOR	2007 VALOR
Banco del Pacifico	0002914	18-mar-2010	118,869.74	0.00
Fulton Muñoz Muñoz			703,182.21	703,182.21
Otras Cuentas por Pagar a L/P			300,128.07	300,128.07
Banco Amazonas	0010010012483	18-may-2012	23,799.60	0.00
Total General			1,145,979.62	1,003,310.28

CAPITAL SOCIAL

Al 31 de Diciembre del 2008 y 2007 el Capital Social de la Compañía esta conformado de la siguiente manera:

ACCIONISTAS	%	2008 VALOR	2007 VALOR
Munoz Munoz Fulton Alexander	51	27,540.00	27,540.00
Munoz Torres Fulton Dennis	49	26,460.00	26,460.00
TOTAL		\$54,000.00	\$54,000.00

15. EVENTOS SUBSECUENTES

A la fecha de la emisión del presente informe (28 de agosto del 2009), por parte de Auditoría Externa, no han existido otras situaciones o hechos importantes que a criterio de la Administración de la Compañía **PLÁSTICOS MUÑOZ S. A. PLASTIMSA** Pudieran incidir significativamente sobre las bases razonables de los estados financieros.