

ELECTROQUIL S. A.

ESTADOS FINANCIEROS POR EL AÑO TERMINADO EL 31 DE DICIEMBRE DEL 2013

<u>Contenido</u>	<u>Página</u>
Informe de los auditores independientes	2
Estado de situación financiera	3
Estado de resultado integral	4
Estado de cambios en el patrimonio	5
Estado de flujos de efectivo	6
Notas a los estados financieros	7 - 25

Abreviaturas:

NIC	Normas Internacionales de Contabilidad
NIIF	Normas Internacionales de Información Financiera
SRI	Servicio de Rentas Internas
PCGA	Principios de Contabilidad Generalmente Aceptados en el Ecuador
EP PETROECUADOR	Empresa Pública de Hidrocarburos del Ecuador
CENACE	Centro Nacional de Control de Energía
CONELEC	Consejo Nacional de Electricidad
US\$	U.S. dólares

INFORME DE LOS AUDITORES INDEPENDIENTES

A los Señores Accionistas y Junta de Directores
de Electroquil S. A.:

Informe sobre los estados financieros

Hemos auditado los estados financieros adjuntos de Electroquil S. A., que incluyen el estado de situación financiera al 31 de diciembre del 2013, y los correspondientes estados de resultado integral, de cambios en el patrimonio y de flujos de efectivo por el año terminado en esa fecha y un resumen de las políticas contables significativas y otras notas explicativas.

Responsabilidad de la Administración por los estados financieros

La Administración de la Compañía es responsable de la preparación y presentación razonable de estos estados financieros de acuerdo con Normas Internacionales de Información Financiera – NIIF, y del control interno determinado por la Administración como necesario para permitir la preparación de los estados financieros libres de errores materiales, debido a fraude o error.

Responsabilidad del auditor

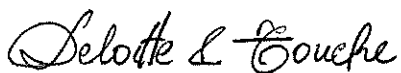
Nuestra responsabilidad es expresar una opinión sobre estos estados financieros basados en nuestra auditoría. Nuestra auditoría fue efectuada de acuerdo con normas internacionales de auditoría. Estas normas requieren que cumplamos con requerimientos éticos y planifiquemos y realicemos la auditoría para obtener certeza razonable que los estados financieros están libres de errores materiales.

Una auditoría comprende la realización de procedimientos para obtener evidencia de auditoría sobre los saldos y revelaciones presentadas en los estados financieros. Los procedimientos seleccionados dependen del juicio del auditor, incluyendo la evaluación de los riesgos de error material en los estados financieros debido a fraude o error. Al efectuar esta evaluación de riesgo, el auditor toma en consideración los controles internos relevantes para la preparación y presentación razonable de los estados financieros de la Compañía a fin de diseñar procedimientos de auditoría apropiados a las circunstancias, pero no con el propósito de expresar una opinión sobre la efectividad del control interno de la Compañía. Una auditoría también comprende la evaluación que las políticas contables utilizadas son apropiadas y que las estimaciones contables realizadas por la Administración son razonables, así como una evaluación de la presentación general de los estados financieros.


Consideramos que la evidencia de auditoría que hemos obtenido es suficiente y apropiada para proporcionar una base para nuestra opinión de auditoría.

Opinión

En nuestra opinión, los referidos estados financieros presentan razonablemente, en todos los aspectos importantes, la posición financiera de Electroquil S. A., al 31 de diciembre del 2013, el resultado de sus operaciones y sus flujos de efectivo por el año terminado en esa fecha, de acuerdo con Normas Internacionales de Información Financiera – NIIF.



Guayaquil, Febrero 24, 2014
SC-RNAE 019




Jimmy Marín D.
Socio
Registro No. 30.628

ELECTROQUIL S. A.

**ESTADO DE SITUACIÓN FINANCIERA
AL 31 DE DICIEMBRE DEL 2013**

<u>ACTIVOS</u>	<u>Notas</u>	<u>2013</u> (en miles de U.S. dólares)	<u>2012</u>
ACTIVOS CORRIENTES:			
Efectivo y equivalentes de efectivo	5	26,105	23,402
Cuentas por cobrar	6, 15	21,084	16,541
Inventarios		<u>1,731</u>	<u>1,631</u>
Total activos corrientes		<u>48,920</u>	<u>41,574</u>
ACTIVOS NO CORRIENTES:			
Propiedades, planta y equipos	7	36,275	37,626
Otros activos financieros	8, 15	7,296	9,115
Otros activos		<u>192</u>	<u>192</u>
Total activos no corrientes		<u>43,763</u>	<u>46,933</u>
		<hr/>	<hr/>
TOTAL		<u>92,683</u>	<u>88,507</u>

Ver notas a los estados financieros


Ing. Gustavo Larrea
Presidente Ejecutivo

PASIVOS Y PATRIMONIO**Notas****2013 2012**
(en miles de U.S. dólares)**PASIVOS CORRIENTES:**

Cuentas por pagar	9, 15	15,369	7,441
Pasivos por impuestos corrientes	10	1,489	1,955
Obligaciones acumuladas	12	<u>2,030</u>	<u>2,279</u>
Total pasivos corrientes		<u>18,888</u>	<u>11,675</u>

PASIVOS NO CORRIENTES:

Obligaciones por beneficios definidos		379	260
Pasivo por impuestos diferidos	10	<u>6,150</u>	<u>6,804</u>
Total pasivos no corrientes		<u>6,529</u>	<u>7,064</u>

PATRIMONIO:

Capital social	13	6,286	6,286
Reserva legal		3,143	3,143
Resultados acumulados		<u>57,837</u>	<u>60,339</u>
Total patrimonio		<u>67,266</u>	<u>69,768</u>

TOTAL		<u>92,683</u>	<u>88,507</u>
-------	--	---------------	---------------



Ing. Jorge Mora
Contador General


ELECTROQUIL S. A.

**ESTADO DE RESULTADO INTEGRAL
POR EL AÑO TERMINADO EL 31 DE DICIEMBRE DEL 2013**

	<u>Notas</u>	<u>2013</u> (en miles de U.S. dólares)	<u>2012</u>
INGRESOS:			
Venta de energía		23,975	20,597
Venta de potencia		<u>19,046</u>	<u>19,046</u>
TOTAL INGRESOS		43,021	39,643
 COSTO DE OPERACIÓN	 14	 <u>26,173</u>	 <u>20,742</u>
 MARGEN BRUTO		 16,848	 18,901
 Gastos de administración		 (6,732)	 (6,361)
Depreciaciones y amortizaciones	7, 14	(4,443)	(4,989)
(Otros gastos) ingresos, neto	10	<u>(349)</u>	<u>710</u>
 UTILIDAD ANTES DE IMPUESTO A LA RENTA		 5,324	 8,261
 Menos gasto por impuesto a la renta	 10	 <u>1,476</u>	 <u>1,911</u>
 UTILIDAD DEL AÑO Y TOTAL RESULTADO INTEGRAL		 <u>3,848</u>	 <u>6,350</u>

Ver notas a los estados financieros


Ing. Gustavo Larrea
Presidente Ejecutivo

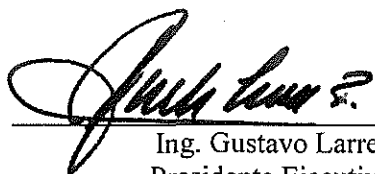

Ing. Jorge Mora
Contador General

ELECTROQUIL S. A.

**ESTADO DE CAMBIOS EN EL PATRIMONIO
POR EL AÑO TERMINADO EL 31 DE DICIEMBRE DEL 2013**

	<u>Capital social</u>	<u>Reserva legal</u> ... (en miles de U.S. dólares) ...	<u>Resultados acumulados</u>	<u>Total</u>
Saldos a enero 1, 2012	6,286	3,143	61,175	70,604
Utilidad del año			6,350	6,350
Dividendos pagados	—	—	<u>(7,186)</u>	<u>(7,186)</u>
Saldos a diciembre 31, 2012	6,286	3,143	60,339	69,768
Utilidad del año			3,848	3,848
Dividendos declarados, nota 13.4	—	—	<u>(6,350)</u>	<u>(6,350)</u>
Saldos a diciembre 31, 2013	<u>6,286</u>	<u>3,143</u>	<u>57,837</u>	<u>67,266</u>

Ver notas a los estados financieros



Ing. Gustavo Larrea
Presidente Ejecutivo



Ing. Jorge Mora
Contador General

ELECTROQUIL S. A.

**ESTADOS DE FLUJOS DE EFECTIVO
POR EL AÑO TERMINADO EL 31 DE DICIEMBRE DEL 2013**

	<u>2013</u>	<u>2012</u>
	(en miles de U.S. dólares)	
FLUJOS DE EFECTIVO DE ACTIVIDADES DE OPERACIÓN:		
Recibido de clientes	39,176	36,915
Pagado a proveedores, compañía relacionada y trabajadores	(24,738)	(23,859)
Impuesto a la renta	(2,693)	(2,567)
(Otros gastos) ingresos, neto	<u>(349)</u>	<u>710</u>
Efectivo neto proveniente de actividades de operación	<u>11,396</u>	<u>11,199</u>
FLUJOS DE EFECTIVO PARA ACTIVIDADES DE INVERSIÓN:		
Adquisición de propiedades, planta y equipos, neto	<u>(2,641)</u>	<u>(262)</u>
FLUJOS DE EFECTIVO PARA ACTIVIDADES DE FINANCIAMIENTO:		
Dividendos pagados	<u>(6,052)</u>	<u>(7,186)</u>
EFFECTIVO Y EQUIVALENTES DE EFECTIVO:		
Incremento neto durante el año	2,703	3,751
SalDOS al inicio del año	<u>23,402</u>	<u>19,651</u>
SALDOS AL FINAL DEL AÑO	<u>26,105</u>	<u>23,402</u>

Ver notas a los estados financieros



Ing. Gustavo Larrea
Presidente Ejecutivo



Ing. Jorge Mora
Contador General