

ELECTROQUIL S. A.

*Estados Financieros por el
Año Terminado el 31 de Diciembre del 2012
e Informe de los Auditores Independientes*

ELECTROQUIL S. A.

**ESTADOS FINANCIEROS POR EL AÑO TERMINADO
EL 31 DE DICIEMBRE DEL 2012**

<u>Contenido</u>	<u>Página</u>
Informe de los auditores independientes	1
Estado de situación financiera	3
Estado de resultado integral	4
Estado de cambios en el patrimonio	5
Estado de flujos de efectivo	6
Notas a los estados financieros	7

Abreviaturas:

NIC	Normas Internacionales de Contabilidad
NIIF	Normas Internacionales de Información Financiera
SRI	Servicio de Rentas Internas
PCGA	Principios de Contabilidad Generalmente Aceptados en el Ecuador
CENACE	Centro Nacional de Control de Energía
CONELEC	Consejo Nacional de Electricidad
US\$	U.S. dólares

INFORME DE LOS AUDITORES INDEPENDIENTES

A los Señores Accionistas y Junta de Directores
de Electroquil S. A.:

Informe sobre los estados financieros

Hemos auditado los estados financieros adjuntos de Electroquil S. A., que comprenden el estado de situación financiera al 31 de diciembre del 2012, y los correspondientes estados de resultado integral, de cambios en el patrimonio y de flujos de efectivo por el año terminado en esa fecha y un resumen de las políticas contables significativas y otras notas explicativas.

Responsabilidad de la Administración por los estados financieros

La Administración de la Compañía es responsable de la preparación y presentación razonable de estos estados financieros de acuerdo con Normas Internacionales de Información Financiera – NIIF, y del control interno determinado por la Administración como necesario para permitir la preparación de los estados financieros libres de errores materiales, debido a fraude o error.

Responsabilidad del auditor

Nuestra responsabilidad es expresar una opinión sobre estos estados financieros basados en nuestra auditoría. Nuestra auditoría fue efectuada de acuerdo con normas internacionales de auditoría. Estas normas requieren que cumplamos con requerimientos éticos y planifiquemos y realicemos la auditoría para obtener certeza razonable que los estados financieros están libres de errores materiales.

Una auditoría comprende la realización de procedimientos para obtener evidencia de auditoría sobre los saldos y revelaciones presentadas en los estados financieros. Los procedimientos seleccionados dependen del juicio del auditor, incluyendo la evaluación de los riesgos de error material en los estados financieros debido a fraude o error. Al efectuar esta evaluación de riesgo, el auditor toma en consideración los controles internos relevantes para la preparación y presentación razonable de los estados financieros de la Compañía a fin de diseñar procedimientos de auditoría apropiados a las circunstancias, pero no con el propósito de expresar una opinión sobre la efectividad del control interno de la Compañía. Una auditoría también comprende la evaluación que las políticas contables utilizadas son apropiadas y que las estimaciones contables hechas por la Administración son razonables, así como una evaluación de la presentación general de los estados financieros.


Consideramos que la evidencia de auditoría que hemos obtenido es suficiente y apropiada para proporcionar una base para nuestra opinión de auditoría.

Opinión

En nuestra opinión, los referidos estados financieros presentan razonablemente, en todos los aspectos importantes, la posición financiera de Electroquil S. A., al 31 de diciembre del 2012, el resultado de sus operaciones y sus flujos de efectivo por el año terminado en esa fecha, de acuerdo con Normas Internacionales de Información Financiera – NIIF.

Deloitte & Touche

Guayaquil, Marzo 12 del 2013
SC-RNAE 019


Ernesto Graber U.
Socio
Registro No. 10631

ELECTROQUIL S. A.

**ESTADO DE SITUACIÓN FINANCIERA
AL 31 DE DICIEMBRE DEL 2012**

<u>ACTIVOS</u>	<u>Notas</u>	<u>2012</u>	<u>2011</u>
		(en miles de U.S. dólares)	
ACTIVOS CORRIENTES:			
Efectivo y equivalentes de efectivo	5	23,402	19,651
Cuentas por cobrar comerciales y otras cuentas por cobrar	6, 16	16,541	13,081
Inventarios	7	1,631	2,397
Activos por impuestos corrientes	11		26
Total activos corrientes		<u>41,574</u>	<u>35,155</u>
ACTIVOS NO CORRIENTES:			
Propiedades, planta y equipos	8	36,324	41,051
Otros activos financieros	9, 16	9,115	9,115
Otros activos no corrientes		<u>1,494</u>	<u>1,295</u>
Total activos no corrientes		46,933	51,461
		<hr/>	<hr/>
TOTAL		<u>88,507</u>	<u>86,616</u>

Ver notas a los estados financieros



Ing. Gustavo Larrea
Presidente Ejecutivo

PASIVOS Y PATRIMONIO**Notas****2012 2011**
(en miles de U.S. dólares)**PASIVOS CORRIENTES:**

Cuentas por pagar comerciales y otras

cuentas por pagar

10, 16

7,441

4,344

Pasivos por impuestos corrientes

11

1,955

1,988

Obligaciones acumuladas

13

2,2792,003

Total pasivos corrientes

11,6758,335**PASIVOS NO CORRIENTES:**

Obligaciones por beneficios definidos

260

205

Pasivo por impuestos diferidos

11

6,8047,472

Total pasivos no corrientes

7,0647,677**PATRIMONIO:**

14

Capital social

6,286

6,286

Reserva legal

3,143

3,143

Resultados acumulados

60,33961,175

Total patrimonio

69,76870,604

TOTAL

88,50786,616


Ing. Jorge Mora
Contador General

ELECTROQUIL S. A.

**ESTADO DE RESULTADO INTEGRAL
POR EL AÑO TERMINADO EL 31 DE DICIEMBRE DE 2012**

	<u>Notas</u>	<u>2012</u> (en miles de U.S. dólares)	<u>2011</u>
INGRESOS POR VENTA DE ENERGÍA Y POTENCIA		39,643	40,354
COSTO DE ENERGÍA VENDIDA	15	<u>20,742</u>	<u>22,916</u>
MARGEN BRUTO		18,901	17,438
Intereses ganados		383	202
Seguros			792
Depreciaciones	8, 15	(4,989)	(5,268)
Participación de trabajadores	13, 15	(1,979)	(1,707)
Gastos de administración	15	(4,382)	(3,112)
Otros ingresos, neto		<u>327</u>	<u>322</u>
UTILIDAD ANTES DE IMPUESTO A LA RENTA		8,261	8,667
Menos gasto por impuesto a la renta	11	<u>1,911</u>	<u>1,481</u>
UTILIDAD DEL AÑO Y TOTAL DE RESULTADO INTEGRAL		<u>6,350</u>	<u>7,186</u>

Ver notas a los estados financieros



Ing. Gustavo Larrea
Presidente Ejecutivo



Ing. Jorge Mora
Contador General

ELECTROQUIL S. A.


**ESTADO DE CAMBIOS EN EL PATRIMONIO
POR EL AÑO TERMINADO EL 31 DE DICIEMBRE DEL 2012**

	<u>Capital social</u>	<u>Reserva legal</u> ... (en miles de U.S. dólares) ...	<u>Resultados acumulados</u>	<u>Total</u>
Saldos a enero 1, 2011	6,286	2,298	63,186	71,770
Utilidad del año			7,186	7,186
Apropiación de reserva		845	(845)	
Dividendos pagados Año 2010	<u> </u>	<u> </u>	<u>(8,352)</u>	<u>(8,352)</u>
Saldos a diciembre 31, 2011	6,286	3,143	61,175	70,604
Utilidad del año			6,350	6,350
Dividendos pagados Año 2011	<u> </u>	<u> </u>	<u>(7,186)</u>	<u>(7,186)</u>
Saldos a diciembre 31, 2012	<u>6,286</u>	<u>3,143</u>	<u>60,339</u>	<u>69,768</u>

Ver notas a los estados financieros



Ing. Gustavo Lárrea
Presidente Ejecutivo




Ing. Jorge Mora
Contador General

ELECTROQUIL S. A.


**ESTADOS DE FLUJOS DE EFECTIVO
POR EL AÑO TERMINADO EL 31 DE DICIEMBRE DE 2012**

	<u>2012</u>	<u>2011</u>
	(en miles de U.S. dólares)	
FLUJOS DE EFECTIVO DE ACTIVIDADES DE OPERACIÓN:		
Recibido de clientes	36,915	38,469
Pagado a proveedores, compañía relacionada y empleados	(23,859)	(26,344)
Impuesto a la renta	(2,567)	(1,937)
Intereses ganados	383	202
Otros ingresos, neto	<u>327</u>	<u>1,188</u>
Efectivo neto proveniente de actividades de operación	<u>11,199</u>	<u>11,578</u>
FLUJOS DE EFECTIVO PARA ACTIVIDADES DE INVERSIÓN:		
Adquisición de propiedades, planta y equipos, neto	<u>(262)</u>	<u>(491)</u>
FLUJOS DE EFECTIVO PARA ACTIVIDADES DE FINANCIAMIENTO:		
Dividendos pagados	<u>(7,186)</u>	<u>(8,352)</u>
EFFECTIVO Y EQUIVALENTES DE EFECTIVO:		
Incremento neto durante el año	3,751	2,735
SalDOS al inicio del año	<u>19,651</u>	<u>16,916</u>
SALDOS AL FINAL DEL AÑO	<u>23,402</u>	<u>19,651</u>

Ver notas a los estados financieros



Ing. Gustavo Larrea
Presidente Ejecutivo



Ing. Jorge Mora
Contador General