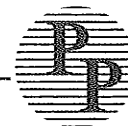


**GRUPO EMPRESARIAL  
AMAZONAS S. A. GRUAMAZONAS**

**INFORME DE AUDITORIA SOBRE  
LOS ESTADOS FINANCIEROS CONSOLIDADOS**

**AÑO TERMINADO EL 31 DE DICIEMBRE DEL 2013**





## **INFORME DE LOS AUDITORES INDEPENDIENTES**

**A los Accionistas del  
GRUPO EMPRESARIAL AMAZONAS S. A. GRUAMAZONAS  
Guayaquil - Ecuador**

### **INFORME SOBRE LOS ESTADOS FINANCIEROS CONSOLIDADOS:**

1. Hemos auditado los estados financieros consolidados adjuntos de **GRUPO EMPRESARIAL AMAZONAS S. A. GRUAMAZONAS (la Compañía) y Compañías dependientes (el Grupo)**, que comprenden el estado de situación financiera consolidado al 31 de diciembre del 2013 y los estados consolidados de resultados integrales, de cambios en el patrimonio y de flujos de efectivo, por el año terminado en esa fecha, así como un resumen de las principales políticas contables significativas y otra información explicativa. Los estados financieros consolidados del año 2012, se presentan para efectos comparativos con los del año 2013.

### **RESPONSABILIDAD DE LA ADMINISTRACION POR LOS ESTADOS FINANCIEROS:**

2. La administración del **GRUPO**, es responsable de la preparación y presentación razonable de los estados financieros consolidados adjuntos de acuerdo con Normas Internacionales de Información Financiera (NIIF), y del control interno que la administración considere necesario, para permitir la preparación de los estados financieros libres de errores materiales, debido a fraude o error.

### **RESPONSABILIDAD DEL AUDITOR:**

3. Nuestra responsabilidad es expresar una opinión sobre estos estados financieros consolidados adjuntos, basada en nuestra auditoría. Nuestra auditoría fue efectuada de acuerdo con Normas Internacionales de Auditoría. Estas normas requieren que cumplamos con requisitos éticos así como que planifiquemos y realicemos la auditoría con el fin de obtener la seguridad razonable de que los estados financieros consolidados están libres de errores materiales.

Una auditoría implica realizar procedimientos para obtener evidencia de auditoría sobre los montos y revelaciones presentadas en los estados financieros consolidados. Los procedimientos seleccionados dependen del criterio del auditor, incluyendo la evaluación de los riesgos de errores materiales en los estados financieros consolidados, debido a fraude o error. Al efectuar esas evaluaciones de riesgo de errores, el auditor considera el control interno relevante para la preparación y presentación razonable de los estados financieros consolidados por parte de la administración, para diseñar los procedimientos de auditoría que sean apropiados en función de las circunstancias, pero no con el propósito de expresar una opinión sobre la efectividad del control interno de la Controladora y de sus subsidiarias (Grupo). Una auditoría también incluye la evaluación de la adecuación de las políticas contables utilizadas y la razonabilidad de las estimaciones contables realizadas por la administración, así como la evaluación de la presentación general de los estados financieros consolidados.

Consideramos que la evidencia de auditoría que hemos obtenido es suficiente y apropiada para proporcionar una base para expresar nuestra opinión de auditoría.



## OPINIÓN:

4. En nuestra opinión, los estados financieros consolidados adjuntos, referidos en el párrafo 1, presentan razonablemente, en todos los aspectos importantes, la situación financiera consolidada del **GRUPO EMPRESARIAL AMAZONAS S. A. GRUAMAZONAS**, al 31 de diciembre del 2013, el rendimiento financiero consolidado y los flujos de efectivo consolidados por el año terminado en esa fecha, de conformidad con las Normas Internacionales de Información Financiera.

## PÁRRAFO DE ÉNFASIS:


5. Los estados financieros consolidados adjuntos, han sido preparados considerando que el **GRUPO EMPRESARIAL AMAZONAS S. A. GRUAMAZONAS**, continuará como empresa en marcha, situación que prevé la realización de activos y cancelación de pasivos en el curso normal de los negocios. Como está indicado en los estados financieros adjuntos, la Compañía ha experimentado pérdidas cuyos efectos están indicados a continuación:

Sin modificar nuestra opinión, la pérdida consolidada del GRUPO del periodo terminado el 31 de diciembre del 2013 por US\$ 704,680.52 que sumado a las pérdidas consolidadas acumulada hasta el 31 de diciembre del 2012, da un déficit de US\$ 2,208,857.40, generando una deficiencia de activos del 3.06%, afectando los flujos de fondos en esa proporción. A este respecto, la Administración manifiesta que debe considerarse el efecto de la consolidación, en donde se deben eliminar principalmente los ingresos de asesoría prestados por las compañías relacionadas, cuyos valores en su mayoría son cargados al costo de los proyectos inmobiliarios y por consiguiente al hacer la eliminación afecta una cuenta de activo y a una de resultados. Al 31 de diciembre del 2013, existen US\$ 1,529,679.51 eliminado de ingreso contra una cuenta de activo. Además, tal como se indica en la Nota U (e), la administración corporativa del GRUPO, mantiene adecuadamente controlado y protegido el Capital de las Compañías que forman el GRUPO EMPRESARIAL. El financiamiento para la ejecución de las obras de los proyectos inmobiliarios y hotelero considera la recuperación de la inversión a mediano plazo cuando se vendan las unidades inmobiliarias y mejoren los resultados de la actividad hotelera. En tal virtud, la existencia de las pérdidas consolidadas no afectaría la marcha del GRUPO EMPRESARIAL; pues al 31 de diciembre del 2013 se presenta un flujo de caja positivo. Los estados financieros adjuntos no incluyen ajustes relacionados con la recuperación y clasificación de activos o los montos registrados y clasificación de pasivos que podrían resultar de esta incertidumbre.



SC - RNAE - 2 No. 274

Agosto 28 del 2015  
Guayaquil, Ecuador




CPA. Manuel Pérez Cisneros  
GERENTE  
Registro Nac. No. 17.183




**GRUPO EMPRESARIAL AMAZONAS S. A. GRUAMAZONAS**  
**ESTADOS DE SITUACION FINANCIERA CONSOLIDADOS**  
**31 DE DICIEMBRE DEL 2013 Y 2012**  
(Expresados U.S.A. dólares)

		<u>2013</u>	<u>2012</u>
<b>ACTIVOS</b>	<b>NOTA</b>		
<b>ACTIVOS CORRIENTES:</b>			
Efectivo y Equivalente al Efectivo	E	2,408,667.11	2,569,015.17
Inversiones mantenidas hasta su vencimiento		20,000.00	
Cuentas por Cobrar, Comerciales y Otras	F	1,238,470.05	1,705,086.32
Inventarios en Proceso (Unidades inmobiliarias)	G	17,642,175.60	10,322,449.24
Servicios y Otros Pagos Anticipados	H	794,425.51	1,684,991.56
Activos por Impuestos Corrientes	I	781,208.26	938,606.01
Activos Disponibles para la Venta	J	137,985.99	137,985.99
<b>TOTAL DE ACTIVOS CORRIENTES</b>		<u>23,022,932.52</u>	<u>17,358,134.29</u>
<b>ACTIVOS NO CORRIENTES:</b>			
Inversiones a Largo Plazo y Otros Activos	K	461,080.67	2,146,017.01
Propiedades, maquinaria y Equipo	L	5,510,428.29	3,687,952.38
Intangibles y Otros Activos	M	399,643.20	759,104.54
Cuentas por Cobrar a Compañías Relacionadas	N	13,816,454.46	14,638,145.60
		<u>20,187,606.62</u>	<u>21,231,219.53</u>
		<u>43,210,539.14</u>	<u>38,589,353.82</u>
<b>PASIVOS Y PATRIMONIO:</b>			
<b>PASIVOS CORRIENTES:</b>			
Cuentas por Pagar, Comerciales y Otras	O	10,746,563.95	5,983,499.51
Pasivo por Beneficios a Empleados y Otros	P	1,454,319.72	1,227,129.07
Pasivos por Impuestos Corrientes	Q	510,735.29	491,687.56
Porción Corriente del Pasivo a Largo Plazo	R	4,099,428.68	3,419,387.28
<b>TOTAL DE PASIVOS CORRIENTES</b>		<u>16,811,047.64</u>	<u>11,121,703.42</u>
<b>PASIVOS NO CORRIENTES:</b>			
Obligaciones Financieras	R	18,788,955.71	16,382,045.71
Emisión de Obligaciones	S	7,000,000.00	8,000,000.00
Derechos Fiduciarios por Pagar	T	1,846,557.71	3,509,520.21
Pasivo Diferido		89,812.53	38,508.12
		<u>27,725,325.95</u>	<u>27,930,074.04</u>
<b>DEFICIENCIA DE ACTIVOS:</b>	<b>U</b>		
Capital Pagado		23,908.00	23,908.00
Aporte Futura Capitalización		1,000,294.07	1,000,294.07
Reservas y Otros Resultados		(89,543.46)	(89,543.46)
Grupo Minoritarios		(51,635.66)	(34,367.45)
Déficit		<u>(2,208,857.40)</u>	<u>(1,362,714.80)</u>
		<u>(1,325,834.45)</u>	<u>(462,423.64)</u>
		<u>43,210,539.14</u>	<u>38,589,353.82</u>

Vea notas de A a W a los estados financieros

  
**Ec. José Antonio Cevallos**  
**Vicepresidente**

  
**ALJAMAR & CO. S. A.**  
**Aljamar & CO. S. A.**  
**Contador RNC No. 105**




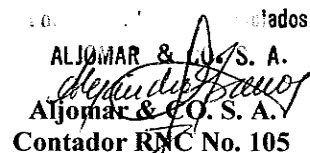
**GRUPO EMPRESARIAL AMAZONAS S. A. GRUAMAZONAS**  
**ESTADOS DE RESULTADOS INTEGRAL CONSOLIDADOS**  
**AÑOS TERMINADOS EL 31 DE DICIEMBRE DEL 2013 Y 2012**  
(Expresados en U.S.A. dólares)

	<u>NOTA</u>	<u>Año Terminado el 31 de Diciembre, 2013</u>	<u>2012</u>
<b>INGRESOS DE ACTIVIDADES ORDINARIAS:</b>			
Servicios Hotelero		4,804,732.43	4,511,921.04
Comisión por Agenciamiento de Seguros		2,169,914.77	2,152,522.39
Asesorías y Cesión de derechos de Base de Datos		1,228,435.84	1,272,540.98
Arriendos de Mini Bodegas		856,437.12	764,564.37
Intereses Ganados		60,119.37	143,187.18
Varios		148,114.67	215,065.96
		<u>9,267,754.20</u>	<u>9,059,801.92</u>
<b>EGRESOS DE ACTIVIDADES ORDINARIAS:</b>			
Costos de Servicios Hotelero		3,305,603.00	3,298,269.34
Costo por Agenciamiento de Seguros		656,719.33	653,886.89
Costo de Servicios de Asesorías		1,187,337.93	885,417.86
Gastos Administrativos		1,962,526.13	1,831,088.69
Gastos Financieros		1,626,898.15	985,936.72
Impuestos y Otros Gastos		108,771.34	102,719.41
Depreciaciones y Amortizaciones		777,940.36	954,290.81
Participación a Trabajadores		77,977.28	93,280.81
		<u>9,703,773.52</u>	<u>8,804,890.53</u>
<b>RESULTADOS CONSOLIDADOS ANTES DEL IMPUESTO A LA RENTA:</b>			
		(436,019.32)	254,911.39
Impuesto a la Renta (22% y 23%)		<u>(268,661.20)</u>	<u>(214,347.59)</u>
<b>RESULTADOS DEL EJERCICIO CONSOLIDADOS (*)</b>			
		<u>(704,680.52)</u>	<u>40,563.80</u>
a. Atribuidas a la entidad controladora		(690,586.91)	39,752.52
b. Atribuidas a las entidades no controladoras		<u>(14,093.61)</u>	<u>811.28</u>
<b>(Pérdidas) Ganancias básicas por acción</b>		<u><b>(28,86)</b></u>	<u><b>1.66</b></u>

(\*) Durante los años 2012 y 2011, no han existido partidas que deban revelarse como otros resultados integrales.

Vea notas de A a W a los estados financieros

  
**Ec. José Antonio Cevallos**  
Vicepresidente


  
**ALJOMAR & C.O. S. A.**  
**Aljamar & C.O. S. A.**  
Contador RNC No. 105




**GRUPO EMPRESARIAL AMAZONAS S. A. GRUAMAZONAS**  
**ESTADOS DE CAMBIOS EN LA DEFICIENCIA DE ACTIVO CONSOLIDADOS**  
**AÑOS TERMINADOS EL 31 DE DICIEMBRE DEL 2013 Y 2012**  
(Expresados en U.S.A. dólares)

	CAPITAL PAGADO	APORTE PARA FUT. AUMENTO	OTRAS RESERVAS	DÉFICIT	COMPAÑÍA CONTROLADORA	INTERESES DE ENTIDADES NO CONTROLADORAS	TOTAL PATRIMONIO
Saldo al 1 de enero del 2012	23,908.00	1,000,294.07	(20,311.40)	(1,419,831.12)	(415,940.45)	(34,175.66)	(450,116.11)
Resultado del ejercicio				39,752.52	39,752.52	811.28	40,563.80
Resultado por adopción NIIF			(66,374.97)		(66,374.97)	(1,354.59)	(67,729.56)
Ajustes al año anterior			(5,520.75)	20,081.82	14,561.07	297.16	14,858.23
Transferencias a reservas			2,663.66	(2,718.02)	(54.36)	54.36	(0.00)
Saldo al 31 de diciembre del 2012	23,908.00	1,000,294.07	(89,543.46)	(1,362,714.80)	(428,056.19)	(34,367.45)	(462,423.64)
Resultado del ejercicio				(690,586.91)	(690,586.91)	(14,093.61)	(704,680.52)
Ajustes al año anterior				(155,555.69)	(155,555.69)	(3,174.60)	(158,730.29)
Saldo al 31 de diciembre del 2013	23,908.00	1,000,294.07	(89,543.46)	(2,208,857.40)	(1,274,198.79)	(51,635.66)	(1,325,834.45)

Vea notas de A a W a los estados financieros

  
**José Antonio Cevallos**  
Vicepresidente


  
**Aljama & CO. S. A.**  
Contador RNC No. 15




**GRUPO EMPRESARIAL AMAZONAS S. A. GRUAMAZONAS**  
**ESTADOS DE FLUJOS DE EFECTIVO CONSOLIDADOS**  
**AÑOS TERMINADOS EL 31 DE DICIEMBRE DEL 2013 Y 2012**  
(Expresados en U.S.A. dólares)

	Año Terminado el 31 de Diciembre,	
	<u>2013</u>	<u>2012</u>
<b>ACTIVIDADES ORDINARIAS:</b>		
Efectivo recibido de clientes y otros	10,347,827.57	8,347,128.21
Efectivo pagado a proveedores y otros	(9,853,482.89)	(9,359,032.40)
Gastos financieros	(552,166.80)	(82,645.75)
Otros ingresos	148,114.67	215,065.96
Intereses ganados	60,119.37	81,408.47
Efectivo neto usado en las actividades ordinarias	150,411.92	(798,075.51)
<b>ACTIVIDADES DE INVERSIÓN:</b>		
Adquisición de acciones y derechos fiduciarios	(1,662,962.50)	(1,411,183.99)
Adquisición de activos intangibles	(70,432.28)	(3,817.68)
Adquisición (Disposición) de activos fijos, neto	(485,586.31)	27,822.28
Inversión mantenida hasta su vencimiento	(20,000.00)	
Efectivo neto usado en las actividades de inversión	(2,238,981.09)	(1,387,179.39)
<b>ACTIVIDADES DE FINANCIAMIENTO:</b>		
Emisión de obligaciones		8,000,000.00
Pago de obligaciones	(400,000.00)	
Préstamos de entidades financieras	3,380,397.30	
Pago de préstamos de entidades financieras	(893,445.90)	(4,443,199.06)
Ajustes a los resultados de años anteriores	(158,730.29)	14,858.23
Efectivo proveniente de las actividades de financiamiento	1,928,221.11	3,571,659.17
<b>AUMENTO DEL EFECTIVO, NETO</b>	(160,348.06)	1,386,404.27
<b>EFECTIVO DISPONIBLE:</b>		
Saldo del efectivo al inicio del año	2,569,015.17	1,182,610.90
<b>SALDO DEL EFECTIVO AL FINAL DEL AÑO</b>	<u>2,408,667.11</u>	<u>2,569,015.17</u>

Vea notas de A a W a los estados financieros

  
**Ec. José Antonio Cevallos**  
**Vicepresidente**


  
**ALJUMAR & CO. S.A.**  
**Aljumar & Co. S.A.**  
**Contador RNC No. 105**




**GRUPO EMPRESARIAL AMAZONAS S. A. GRUAMAZONAS**  
**ESTADO DE FLUJOS DE EFECTIVO CONSOLIDADO**  
**AÑOS TERMINADOS EL 31 DE DICIEMBRE DEL 2013 Y 2012**  
(Expresados en U.S.A. dólares)

	<b>Año Terminado el 31 de Diciembre,</b>	
	<b><u>2013</u></b>	<b><u>2012</u></b>
<b>CONCILIACIÓN DEL RESULTADO INTEGRAL DEL EJERCICIO CON EL EFECTIVO NETO USADO EN LAS ACTIVIDADES ORDINARIAS:</b>		
<b>(PÉRDIDA) GANANCIA DEL EJERCICIO</b>	(704,680.52)	40,563.80
Más ingresos y gastos que no representan flujos de efectivo:		
Depreciaciones y amortizaciones	777,940.36	954,290.81
Provisión del impuesto a la renta y participación trabajador	346,638.48	307,628.40
Provisión gastos financieros, no pagados	1,074,731.35	903,290.97
Intereses ganados no cobrados		(61,778.71)
Otros gastos y provisiones		5,548.85
	1,494,629.67	2,149,544.12
<b>CAMBIOS EN ACTIVOS Y PASIVOS:</b>		
Cuentas por cobrar	1,288,307.41	(354,420.57)
Inventarios (Unidades inmobiliarias)	(7,319,726.36)	(2,709,669.16)
Servicios y otros pagos anticipados	890,566.05	(1,393,686.81)
Activos por impuestos corrientes	157,397.75	53,339.39
Cuentas por pagar	4,796,101.96	2,400,569.22
Pasivos por beneficios a empleados y otros	(925,517.98)	(775,725.95)
Impuestos por pagar	(231,346.58)	(168,025.75)
	(1,344,217.75)	(2,947,619.63)
<b>EFFECTIVO NETO USADO EN LAS ACTIVIDADES ORDINARIAS</b>	150,411.92	(798,075.51)

Vea notas de A a W a los estados financieros

  
**Ec. José Antonio Cevallos**  
Vicepresidente

  
**Aljamar & CO. S. A.**  
Contador RNC No.105



**GRUPO EMPRESARIAL AMAZONAS S. A. GRUAMAZONAS**  
**NOTAS A LOS ESTADOS FINANCIEROS CONSOLIDADOS**  
**AÑOS TERMINADOS EL 31 DE DICIEMBRE DEL 2013 Y 2012**  
(Expresadas en U.S.A. dólares)

**A. ACTIVIDAD DE LA COMPAÑÍA**

**GRUPO EMPRESARIAL AMAZONAS S. A. GRUAMAZONAS** (La Compañía) fue constituida el 24 de abril del 1992, en la ciudad de Guayaquil, Provincia del Guayas, inscrita en el Registro Mercantil del Cantón Guayaquil, el 18 de junio del 1992. Su principal actividad es la compra venta y adquisiciones de acciones. La compañía ha realizado cuatro reformas a la escritura de constitución, la primera se dió el 22 de julio del 1994, fue para fijar el Capital Autorizado en S/. 10,000,000 y aumentar el Capital Suscrito de S/. 2,000,000 a S/. 5,000,000, la segunda el 29 de mayo del 2001, para convertir el capital de sucres a dólares, quedando el Capital Social en \$ 800.00 y el Capital Autorizado en \$ 1,700.00; la tercera reforma fue el 9 de agosto del 2006, en la cual se reforma el objeto social de la compañía para ampliar el campo de acción de la compañía de tal manera que la misma pueda funcionar como holding o tenedora de acciones de otras sociedades, la cuarta reforma se dió el 25 de noviembre del 2008, para reformar de forma integral los estatutos de la compañía, esto fue decidido en Junta General, Extraordinaria y Universal de Accionistas celebrada el 24 de noviembre del 2008, aprobado por la Superintendencia de Compañías el 12 de enero del 2009, mediante resolución No. 09-G-DIC-0000120.

Grupo Empresarial Amazonas S. A. GRUAMAZONAS y sus entidades dependientes (en adelante el "GRUPO o la COMPAÑÍA"), configuran un grupo integrado de empresas que se dedican, fundamentalmente, a actividades hoteleras, inmobiliarias, promotoras inmobiliarias, agenciamiento y corretaje de seguros, así como a la participación en la creación, desarrollo y exploración de nuevos negocios, establecimientos o entidades, en los ámbitos, principalmente, inmobiliarios. Todas estas compañías dependientes se encuentran domiciliadas en la República del Ecuador.

En todo caso, quedan expresamente excluidas del objeto social aquellas actividades que leyes especiales reserven a sociedades que cumplan determinados requisitos que no sean cumplidos por el GRUPO; en particular se excluyen todas actividades que las leyes reserven a las instituciones de inversión colectiva o a las sociedades mediadoras del mercado de valores.

**B. PRINCIPALES POLITICAS CONTABLES SIGNIFICATIVAS**

El GRUPO GRUAMAZONAS presenta sus estados financieros consolidados de acuerdo con las Normas Internacionales de Información Financiera (NIIF) y sus interpretaciones (CINIIF) vigentes al 31 de diciembre del 2013, publicadas por el International Accounting Standard Board (IASB) y adoptadas y aplicadas por el Ecuador desde el año 2010.

Los estados financieros consolidados al 31 de diciembre del 2013, han sido preparados y presentados por la administración de la compañía dominante en U.S.A. dólares, moneda de medición del GRUPO; de curso legal y de unidad de cuenta del Ecuador desde marzo del 2000 y serán sometidos a la posterior aprobación de la Junta General de Accionistas.



**GRUPO EMPRESARIAL AMAZONAS S. A. GRUAMAZONAS**  
**NOTAS A LOS ESTADOS FINANCIEROS CONSOLIDADOS**  
**AÑOS TERMINADOS EL 31 DE DICIEMBRE DEL 2013 Y 2012**  
(Expresadas en U.S.A. dólares)

**B. PRINCIPALES POLITICAS CONTABLES SIGNIFICATIVAS** (Continuación...)

Los estados financieros fueron preparados sobre la base del costo histórico. El costo histórico se basa generalmente en el valor razonable de la contraprestación entregada a cambio de activos.

Las principales políticas contables aplicadas en la preparación de los estados financieros consolidados se detallan a continuación. Estas políticas han sido aplicadas consistentemente con las del ejercicio anterior.

**Nuevas normas e interpretaciones emitidas a partir de enero 1 del 2013 y 2012.-** A continuación se indican las nuevas normas e interpretaciones emitidas pero que se encontraban parcialmente en vigencia a la fecha de emisión de los estados financieros consolidados de GRUPO EMPRESARIAL AMAZONAS S. A. GRUAMAZONAS y sus compañías dependientes.

Nuevas normas e interpretaciones		Modificaciones	Aplicación obligatoria para ejercicios iniciados a partir de:
NIIF 1	Adopción por primera vez	Elevado nivel de hiperinflación y eliminación de las fechas fijas aplicables a primeros adoptantes.	
NIIF 7	Instrumentos financieros	Información a revelar – transferencias de activos financieros.	
NIIF 9	Instrumentos financieros	Deroga a la NIC 39. Esta NIIF corresponde a la primera fase: clasificación y medición.	01 de enero del 2013
		Fecha de entrada en vigor obligatoria y desgloses de transición.	
NIIF 10	Estados financieros Consolidados	Nueva	01 de enero del 2013
NIIF 11	Negocios Conjuntos	Nueva	01 de enero del 2013
NIIF 12	Revelación de intereses en otras Entidades	Nueva	01 de enero del 2013
NIIF 13	Valor Razonable	Nueva.- Es una guía para la medición del valor razonable que actualiza la Codificación 820 de la FASB	01 de enero del 2013
NIC 1	Presentación de estados financieros	Varias modificaciones	
NIC 12	Impuesto a las ganancias	Recuperación de los activos subyacentes.	



**GRUPO EMPRESARIAL AMAZONAS S. A. GRUAMAZONAS**  
**NOTAS A LOS ESTADOS FINANCIEROS CONSOLIDADOS**  
**AÑOS TERMINADOS EL 31 DE DICIEMBRE DEL 2013 Y 2012**  
(Expresadas en U.S.A. dólares)

**B. PRINCIPALES POLITICAS CONTABLES SIGNIFICATIVAS** (Continuación...)

NIC 19	Beneficios a los empleados	Modificaciones varias	
NIC 27	Estados financieros individuales	Solo atiende requisitos de los E/F individuales que no han sido modificados. Las otras partes de NIC 27 se sustituye por la NIIF 10	01 de enero del 2012
NIC 28	Inversiones en asociadas y Negocios Conjuntos	Esta Norma se modifica para estar en armonía con los cambios emitidos en las NIIF 10, 11 y 12	01 de enero del 2012
NIC 32	Instrumentos financieros – presentación	Compensación de activos financieros con pasivos financieros	
CINNIF 20	Costos de Reciduos	Costos de eliminación de reciduos en la fase de producción de una mina a cielo abierto.	

La Administración de Grupo Empresarial Amazonas S. A. GRUAMAZONAS, ha concluido que la aplicación de tales normas e interpretaciones no tienen impacto significativo por el período de su aplicación, esto es en el año 2013.

**Imagen Fiel.**- Los estados financieros consolidados han sido preparados a partir de los registros contables internos de la Compañía Matriz, GRUPO EMPRESARIAL AMAZONAS S. A. GRUAMAZONAS, y de los registros contables del resto de las compañías que integran la consolidación detallado en el anexo 1 y 2, debidamente ajustados según las Normas Internacionales de Información Financiera (NIIF), y muestran la imagen fiel de la situación financiera, resultados integrales y de cambios en el patrimonio consolidados del GRUPO.

**Información comparativa.**- Se presentan estados consolidados de situación financiera, resultados integrales, estado de cambios en el patrimonio neto y de flujos de efectivo de los ejercicios terminados el 31 de diciembre del 2013 y 2012.

En el ejercicio 2012, se han realizado reclasificaciones de cuentas en los estados financieros, principalmente, de las compañías subsidiarias cuyos estados financieros individuales no se presentan auditados. En consecuencia, se han adecuado los datos del 2012 para que sean comparables con los del 2013.

Se presentan también importes comparativos de los ejercicios 2013 y 2012 respecto de la información cuantitativa recogida en las distintas nota que forman parte integrante de la presentación de los estados financieros individuales tomados para la preparación de los estados consolidados del GRUPO.



**GRUPO EMPRESARIAL AMAZONAS S. A. GRUAMAZONAS**  
**NOTAS A LOS ESTADOS FINANCIEROS CONSOLIDADOS**  
**AÑOS TERMINADOS EL 31 DE DICIEMBRE DEL 2013 Y 2012**  
(Expresadas en U.S.A. dólares)

**B. PRINCIPALES POLITICAS CONTABLES SIGNIFICATIVAS** (Continuación...)

**Bases de consolidación.**- Las bases utilizadas para preparación de los estados financieros consolidados anuales han sido, con carácter general, las siguientes:

**1. Bases de integración global, para las entidades dependientes:**

- a.- **Subsidiarias.**- Las subsidiarias son entidades gobernadas por el GRUPO. El control existe por cuanto la Matriz tiene el poder para definir las políticas financieras y operacionales de las entidades con el propósito de obtener beneficios de sus actividades. Los estados financieros de subsidiaria son incluidos en los estados financieros consolidados desde la fecha que comienza el control hasta la fecha de término de estas. Las políticas contables de las subsidiarias han sido cambiadas cuando ha sido necesario para uniformarlas con las políticas adoptadas por el GRUPO. Estas compañías son las siguientes:

NOMBRE	ACTIVIDAD	CONTROL	VOTO
SOROA S. A	Hotelera	99.72%	Mayoría
COLCORDES S. A.	Corredores de seguro	98.97%	Mayoría
CITYBOX MINI BODEGA	Arriendo de bodegas	99.00%	Mayoría
PROZONAS S. A.	Promotora inmobilia.	99.00%	Mayoría

- b.- **Entidades de cometido específico.**- El GRUPO ha constituido una cantidad de entidades de cometido específico de actividades relevantes con propósito de inversión y comercio, como son los fideicomisos mercantiles de administración e inmobiliarios. Estas entidades de cometido específico se consolidan, basándose en la evaluación del fundamento de su relación con el GRUPO y los riesgos y beneficios de estas, se concluye que son dependientes (controladas) por el control total o influencia significativa que tiene la administración del GRUPO sobre éstas.

NOMBRE	ACTIVIDAD	CONTROL	VOTO
<b>FIDEICOMISOS:</b>			
Ribera del Daule	Inmobiliarios	100%	Mayoría
Bodegas	Administración	100%	Mayoría
Tekno 21	Administración	100%	Mayoría
Alvar	Inmobiliario	100%	Mayoría
SOROA	Administración	100%	Mayoría

- 2. Bases de la participación, para las entidades asociadas.**- Las inversiones mantenidas en asociadas se registran al costo, y corresponden a la tenencia de acciones en compañías en donde el GRUPO no tiene influencias significativas, por cuanto no participa del control y toma de decisiones y además, corresponden a valores no materiales.



**GRUPO EMPRESARIAL AMAZONAS S. A. GRUAMAZONAS**  
**NOTAS A LOS ESTADOS FINANCIEROS CONSOLIDADOS**  
**AÑOS TERMINADOS EL 31 DE DICIEMBRE DEL 2013 Y 2012**  
(Expresadas en U.S.A. dólares)

**B. PRINCIPALES POLITICAS CONTABLES SIGNIFICATIVAS** (Continuación...)

3. **Eliminaciones de operaciones internas.-** La totalidad de las Compañías y Entidades de Cometido Especifico que integran la consolidación, cierran su ejercicio social el 31 de diciembre, habiéndose empleado a efectos del proceso de consolidación los respectivos estados financieros anuales de los ejercicios 2013 y 2012, una vez realizado los ajustes para uniformarlos a las NIIF.

Realizado este proceso se eliminan en su totalidad los saldos y transacciones inter-empresas, por operaciones internas de préstamos, intereses, arrendamientos, dividendos, activos y pasivos financieros y prestaciones de servicios. Para transacciones entre compañías controladas y asociadas, se reconoce únicamente la parte proporcional del resultado correspondiente a la participación no controladora, difiriendo la parte restante hasta la enajenación completa del activo en cuestión.

4. **Intereses minoritarios y resultados atribuido.-** El interes minoritario se lo describe en el estado de situación consolidado y corresponde a la parte proporcional del patrimonio que corresponde a las participaciones no dominantes del GRUPO, calculado de acuerdo a lo indicado en la NIC 27.

El resultado atribuido a entidades no controladoras, es la participación en los resultados integrales consolidados del ejercicio que corresponden a los accionistas minoritarios.

5. **Compra de intereses minoritarios.-** La Compañía dominante mantiene dos convenios instrumentados para la adquisición del 100% de los derechos fiduciarios del Fideicomiso Ribera del Daule (una entidad de cometido especifico) que se encuentra en pleno proceso de desarrollo de un Proyecto Inmobiliario denominado "LA PERLA". De acuerdo a estos convenios, la transferencia de los derechos fiduciarios se los realizará de la siguiente manera:

**Agrícola Compañal S. A., (cedente),** declara que cede y transfiere a favor de GRUAMAZONAS, los derechos de beneficiaria que le corresponde en el fideicomiso, se hará hasta por el 80% de los mismos, en relación al precio recibido. Será el beneficiario del 20% restante hasta que la cesionaria cancele a su favor la totalidad del precio pactado, de la siguiente manera:

AÑO	%
2011	30
2012	12
2013	22
2014	36



**GRUPO EMPRESARIAL AMAZONAS S. A. GRUAMAZONAS**  
**NOTAS A LOS ESTADOS FINANCIEROS CONSOLIDADOS**  
**AÑOS TERMINADOS EL 31 DE DICIEMBRE DEL 2013 Y 2012**  
(Expresadas en U.S.A. dólares)

**B. PRINCIPALES POLITICAS CONTABLES SIGNIFICATIVAS** (Continuación...)

A medida que la Cedente vaya recibiendo el precio de la cesión de derechos fiduciarios, surtirán plenos efectos en el porcentaje planteado, mientras la cedente no reciba el precio por los derechos de beneficiario, mantendrá su calidad de beneficiario principal. Además, la cedente declara y reconoce que aún cuando la cesión de sus derechos de beneficiaria esta sujeta a la condición suspensiva del pago del precio, ella no tiene ni tendrá derecho a recibir porcentaje alguno de las utilidades que pudiese generar el o los proyectos que se desarrollen en el inmueble y lo único que le corresponde y corresponderá recibir en el futuro es el valor pactado por los mismos.

**Los Hermanos Herrera Herrera, (cedentes),** declaran que ceden y transfieren a favor de GRUAMAZONAS el 100% de sus derechos de beneficiaria que le corresponde en el fideicomiso. La liberación se la hará de la siguiente manera:

AÑO	%
2011	30
2012	20
2013	30
2014	20

A medida que la Cedente vaya recibiendo el precio de la cesión de derechos fiduciarios, surtirán plenos efectos en el porcentaje planteado, mientras la cedente no reciba el precio por los derechos de beneficiario, mantendrá su calidad de beneficiario principal. Además, la cedente declara y reconoce que aún cuando la cesión de sus derechos de beneficiaria esta sujeta a la condición suspensiva del pago del precio, ella no tiene ni tendrá derecho a recibir porcentaje alguno de las utilidades que pudiese generar el o los proyectos que se desarrollen en el inmueble y lo único que le corresponde y corresponderá recibir en el futuro es el valor pactado por los mismos.

6. **Estimaciones y juicios contables.**- En la preparación de los estados financieros consolidados del GRUPO, los administradores han tenido que utilizar estimaciones y juicios que afectan a la aplicación de las políticas contables y a los saldos de activos, pasivos, ingresos y gastos y al desglose de activos y pasivos contingentes a la fecha de emisión de los estados financieros consolidados.

Las revisiones de las estimaciones contables están basadas en la experiencia histórica y en otros factores diversos que son entendidos como razonables de acuerdo con las circunstancias, cuyos resultados constituyen la base para establecer los juicios sobre el valor contable de los activos y pasivos que no son fácilmente disponibles mediante otras fuentes. Las estimaciones respectivas son revisadas de forma continuada; los efectos de las revisiones de las estimaciones contables son reconocidos en el periodo en el cual se revisa la estimación y/o prospectivamente, si la revisión afecta tanto los periodos actuales como futuros. Sin embargo, la incertidumbre inherente a las estimaciones y juicios podría conducir a resultados que podrían requerir un ajuste de los valores contables de los activos y pasivos afectados en el futuro.



**GRUPO EMPRESARIAL AMAZONAS S. A. GRUAMAZONAS**  
**NOTAS A LOS ESTADOS FINANCIEROS CONSOLIDADOS**  
**AÑOS TERMINADOS EL 31 DE DICIEMBRE DEL 2013 Y 2012**  
(Expresadas en U.S.A. dólares)

**B. PRINCIPALES POLITICAS CONTABLES SIGNIFICATIVAS** (Continuación...)

Las estimaciones realizadas se han detallado, en su caso, en cada una de las notas explicativas a los estados financieros consolidados. A continuación se explica la estimación y juicio que tiene un impacto más significativo y que puede suponer ajustes en los ejercicios futuros:

**Provisión para jubilación patronal.-** El valor actual de las obligaciones por jubilación patronal depende de ciertos factores que se determinan sobre una base actuarial usando una serie de hipótesis. Las hipótesis que se usan para determinar el costo neto por pensiones jubilares incluyen la tasa de descuento. Cualquier cambio en éstas hipótesis tendrá efecto sobre el valor en libros de las obligaciones jubilares.

La valoración de estas obligaciones no han sido determinadas y registradas por la administración del GRUPO.

**Activos financieros.-** El GRUPO reconoce activos financieros aquellos no derivados, con pagos fijos o determinables que no tienen cotización bursátil. Se incluyen en activos corrientes, excepto para vencimientos superiores a 12 meses desde la fecha del balance que se clasifican como no corrientes. Los activos financieros de la Compañía incluyen efectivo y equivalentes de efectivo y cuentas por cobrar comerciales cuyos plazos no superan los noventa días.

**Efectivo y Equivalentes de Efectivo.-** Comprenden partidas como caja, depósitos bancarios a la vista y de otras instituciones financieras e inversiones a corto plazo de gran liquidez con vencimientos menores a tres meses.

**Inversiones mantenidas hasta su vencimiento.-** Comprenden a las inversiones que mantiene el GRUPO en entidades financieras con un plazo establecido por más de noventa días y menos de doce meses, con una tasa de interés fija o determinables. Los intereses y cualesquiera pérdida por deterioro son reconocidos en resultados del ejercicio.

**Cuentas por cobrar comerciales.-** Las cuentas por cobrar a clientes y otras cuentas por cobrar son registradas a su valor razonable que incluye una provisión para cuentas incobrables. La estimación por incobrabilidad de las cuentas por cobrar se establece cuando existe evidencia objetiva de que la Compañía no podrá cobrar los montos vencidos de acuerdo a los términos originales de las cuentas por cobrar. El monto de la estimación es la diferencia entre el valor en libros de las cuentas por cobrar y el valor presente de los flujos de efectivo estimados descontados a la tasa de interés efectiva. El monto de la provisión se reconoce en resultados, si hubiere.

Las cuentas por cobrar a clientes y otras cuentas por cobrar se clasifican como activos corrientes, excepto los vencimientos superiores a doce meses contados desde la fecha del estado de situación financiera, son clasificados como no corrientes.



**GRUPO EMPRESARIAL AMAZONAS S. A. GRUAMAZONAS**  
**NOTAS A LOS ESTADOS FINANCIEROS CONSOLIDADOS**  
**AÑOS TERMINADOS EL 31 DE DICIEMBRE DEL 2013 Y 2012**  
(Expresadas en U.S.A. dólares)

**B. PRINCIPALES POLITICAS CONTABLES SIGNIFICATIVAS** (Continuación...)

**Deterioro del valor de los activos financieros.**- Al final de cada período sobre el que se informa, la Compañía evalúa si existe evidencia objetiva alguna de que un activo financiero se encuentra deteriorado en su valor. Un activo financiero se considera deteriorado en su valor, solamente si existe evidencia objetiva de deterioro de su valor como consecuencia de uno o más acontecimientos que hayan ocurrido después del reconocimiento inicial del activo y ese evento que haya causado la pérdida.

Causada la pérdida tiene un impacto sobre los flujos de efectivo futuros estimados del activo financiero, que se puede estimar de manera fiable. La evidencia de un deterioro del valor podría incluir indicios de que los deudores se encuentran con dificultades financiera significativas, el incumplimiento o mora en los pagos de capital o intereses, la probabilidad de que entre en quiebra u otra forma de reorganización financiera, y cuando datos observables indican que existe una disminución medible en los flujos de efectivo futuros estimados, como cambios adversos en el estado de los pagos en mora o en las condiciones económicas que se correlacionan con los incumplimientos.

Durante el año 2013 y 2012, el GRUPO no ha reconocido pérdidas por deterioro en sus rubros de activos.

**Cesión de activos financieros.**- La Compañía da de baja un activo financiero cedido cuando transfiere los derechos contractuales a recibir los flujos de efectivo que genera o cuando aún conservando estos derechos, asume la obligación contractual de abonarlos a los cesionarios y los riesgos y beneficios asociados a la propiedad del activo se transfiere sustancialmente.

En el caso de cesiones de activos en los que los riesgos y beneficios asociados a la propiedad del activo se retienen sustancialmente, el activo financiero cedido no se da de baja de los registros contables, reconociéndose un pasivo financiero asociado por un importe igual a la contraprestación recibida, que se valora posteriormente por su costo amortizado. El activo financiero cedido se continúa valorando con los mismos criterios utilizados antes de la cesión. En las cuenta de resultados se reconocen, sin compensar, tanto los ingresos como los ingresos del activo cedido como los gastos del pasivo financiero asociado.

**Inventario.**- La Administración del GRUPO ha establecido presentar y revelar los costos de sus proyectos inmobiliarios como Inventarios para mejorar su información financiera, y corresponden a los costos incurridos en la construcción de urbanización y villas, más los gastos generales relativos hasta la fecha de terminación de las obras.



**GRUPO EMPRESARIAL AMAZONAS S. A. GRUAMAZONAS**  
**NOTAS A LOS ESTADOS FINANCIEROS CONSOLIDADOS**  
**AÑOS TERMINADOS EL 31 DE DICIEMBRE DEL 2013 Y 2012**  
(Expresadas en U.S.A. dólares)

**B. PRINCIPALES POLITICAS CONTABLES SIGNIFICATIVAS** (Continuación...)

Cuando el proyecto incluye unidades individuales y sus costos de construcción son controlados en forma individual y estas sean terminadas y transferidas a los promitentes compradores, se liquidarán como costo de ventas en el Estado de Resultado Integral en el año en que se realizó la transferencia del bien. La totalidad de los inventarios destinados a la venta, se clasifican dentro del activo corriente, aunque, en su caso, el periodo de construcción y venta supere el año.

**Pasivos financieros.**- Están registrados por el efectivo recibido, neto de abonos realizados y se clasifican en función de sus vencimientos al cierre del ejercicio, es decir, se consideran deudas corrientes aquellas con vencimiento inferior o igual a doce meses y como deudas no corrientes las de vencimiento superior a dicho periodo. Los pasivos financieros de la Compañía incluyen, préstamos, cuentas por pagar comerciales y otras.

**Valor razonable de activos y pasivos financieros.**- El valor razonable de cualquier activo o pasivo financiero que se negocie en los mercados activos, se determinará por referencia a los precios cotizados en el mercado.

Para los activos y pasivos financieros que no se negocian en un mercado activo, el valor razonable se determinará utilizando las técnicas de valoraciones adecuadas o comparaciones de tasas de interés con el mercado para obligaciones de similares características.

**Inversiones en subsidiarias.**- La Compañía actúa como un Grupo Empresarial controlador de varias subsidiarias debido a que dirige las políticas financieras y de operación, para obtener beneficios de sus actividades. Las inversiones son contabilizadas por el método del costo y solo reconoce ingresos de la inversión en la medida en que recibe distribuciones de las ganancias acumuladas en la entidad participada, surgida después de la fecha de adquisición. Los importes recibidos por encima de estas ganancias se consideran como recuperación de la inversión y por tanto se reconocen como una reducción de su costo

**Activos no corrientes clasificados para la venta.**- Se agrupan bajo este rubro de activo, aquellos bienes cuyo valor en libros se espera recuperar a través de una venta en lugar de su uso continuado.

Están registrados al menor valor entre su valor en libros y su valor razonable menos los costos de venta. La compañía reconoce una pérdida por deterioro del valor debido a las reducciones iniciales o posteriores hasta el valor razonable menos los costos de venta. La compañía reconoce una ganancia por cualquier incremento posterior derivado de la valoración del valor razonable menos los costos de venta del activo, aunque no por encima de la pérdida por deterioro del valor acumulado que hubiera sido reconocida.



**GRUPO EMPRESARIAL AMAZONAS S. A. GRUAMAZONAS**  
**NOTAS A LOS ESTADOS FINANCIEROS CONSOLIDADOS**  
**AÑOS TERMINADOS EL 31 DE DICIEMBRE DEL 2013 Y 2012**  
(Expresadas en U.S.A. dólares)

**B. PRINCIPALES POLITICAS CONTABLES SIGNIFICATIVAS** (Continuación...)

**Propiedades, Maquinaria y equipo.**- Las propiedades (edificios) maquinaria, vehículos y equipo, se registran al costo histórico menos su depreciación. El costo histórico incluye los desembolsos directamente atribuibles en su adquisición.

La política de la entidad respecto al registro de revalorizaciones es que los incrementos, resultantes de los reavalúos, sean reconocidos en patrimonio como superávit por revalorización (otro resultado integral), excepto cuando se reverse una disminución de la revalorización para el mismo activo previamente reconocido en el resultado, en cuyo caso se le atribuye el aumento a las ganancias o pérdidas en la medida de la disminución previamente como gasto. Una disminución en el valor contable derivado de la revalorización se reconoce en ganancia o pérdida, salvo en la medida en que compense un incremento existente por el mismo activo reconocido como superávit por revalorización de activos.

Al 31 de diciembre del 2013 y 2012, la administración consideró que no existe evidencia de que su uso genere una revisión de la vida útil estimada, que necesiten una valuación del valor razonable y además, su efecto lo considera inmaterial principalmente por cuanto el edificio en donde opera CITY BOX MINI BODEGAS S. A., es relativamente nuevo.

La administración del GRUPO no ha considerado establecer como política un valor residual del costo de adquisición de las maquinarias y equipo, debido a que considera que no podrá obtener ningún valor importante de estos activos al finalizar su vida útil estimada

La depreciación de los muebles y equipo, se efectúa de acuerdo con la vida útil determinada por la presidencia en base a la información técnica de los activos, y son:

<b><u>Activos</u></b>	<b><u>Vida útil en años</u></b>
Edificio	20
Maquinaria	10
Vehículos	5
Equipos de computación	3
Muebles y equipos de oficinas	10
Equipos de comunicación	10

La depreciación de muebles y equipo se efectúa en base al tiempo de vida útil estimada indicado anteriormente, mediante el método de línea recta. La depreciación de estos bienes, incluida su revalorización si la hubiere, se reconoce en resultados.

**Deterioro del valor de los activos no financieros.**- El valor registrado de los activos no financieros es analizado periódicamente para determinar si hay indicios de deterioro de valor del mismo. En caso de existir indicios, se estima el valor recuperable de los citados activos mediante informe de un perito evaluador, con el objeto de determinar el deterioro de valor sufrido.



**GRUPO EMPRESARIAL AMAZONAS S. A. GRUAMAZONAS**  
**NOTAS A LOS ESTADOS FINANCIEROS CONSOLIDADOS**  
**AÑOS TERMINADOS EL 31 DE DICIEMBRE DEL 2013 Y 2012**  
(Expresadas en U.S.A. dólares)

**B. PRINCIPALES POLITICAS CONTABLES SIGNIFICATIVAS** (Continuación...)

**Provisiones para contingencia.**- La entidad registra provisiones cuando existe un compromiso o una obligación frente a terceros y es consecuencia de acontecimientos pasados y su liquidación supondrá una salida de recursos, por un importe y/o en un plazo no conocido con certidumbre pero estimables con razonable fiabilidad.

La cuantificación de las provisiones se realiza teniendo en consideración la mejor información disponible sobre el suceso y sus consecuencias y se reestima con ocasión de cada cierre contable. Las provisiones constituidas se utilizan para afrontar los riesgos específicos para las cuales fueron originalmente reconocidos, procediéndose a su reversión, total o parcial, cuando dichos riesgos desaparecen o disminuyen.

Cuando existen varias obligaciones similares, la probabilidad de que se requiera de sólidos recursos para su pago se determina considerando la clase de obligación como un todo.

**Reconocimiento de ingresos y gastos.**- Los ingresos y gastos se imputan a las cuentas de resultados en función del criterio del devengado, es decir, cuando se produce la corriente real de bienes y servicios que los mismos representan, con independencia del momento en que se produzca la corriente monetaria o financiera derivada de ellos.

Siguiendo los principios recogidos en el marco conceptual de las NIIF's, la entidad registra los ingresos que se devengan y todos los gastos asociados necesarios. Las ventas de bienes se reconocen cuando los bienes son entregados y la titularidad se ha transferido.

**Proveedores y otras cuentas por pagar.**- Las cuentas por pagar a proveedores y otras cuentas por pagar son obligaciones provenientes de operaciones comerciales de la Compañía a favor de terceros, basadas en condiciones de créditos normales, las cuales no tienen intereses pactados y se registran a su valor razonable.

**Impuesto a la renta.**- Esta conformado por el impuesto a la renta corriente más o menos el impuesto a la renta diferido.

**Impuesto a la renta corriente.**- El impuesto corriente, es calculado según la Ley Orgánica de Régimen Tributario Interno, la cual establece la tarifa de impuesto a la renta para sociedades: del 24% para el año 2011, 23% para el año 2012 y 22% para el año 2013, en adelante. Si la utilidad del año es capitalizada total o parcialmente dentro del año siguiente, la tarifa por el valor capitalizado disminuye al 15%.

En el caso de que el anticipo de Impuesto a la Renta determinado sea mayor al impuesto causado calculado en base a los porcentajes antes indicados, el impuesto se liquidará sobre el valor del anticipo determinado. La ganancia gravable difiere de la ganancia contable, debido a las partidas de ingresos exentos y/o gastos no deducibles.



**GRUPO EMPRESARIAL AMAZONAS S. A. GRUAMAZONAS**  
**NOTAS A LOS ESTADOS FINANCIEROS CONSOLIDADOS**  
**AÑOS TERMINADOS EL 31 DE DICIEMBRE DEL 2013 Y 2012**  
(Expresadas en U.S.A. dólares)

**B. PRINCIPALES POLITICAS CONTABLES SIGNIFICATIVAS** (Continuación...)

**Impuesto a la renta diferido.**- El impuesto a la renta diferido, es reconocido por las diferencias temporarias entre la base fiscal y la base contable, utilizando las tasas fiscales que se espera objetivamente estén en vigor cuando los activos y pasivos se realicen.

El impuesto corriente y las variaciones en los importes diferidos de activo o pasivo que no provengan de combinaciones de negocios, se registran en resultados o en rubros de patrimonio neto en el estado de situación financiera, en función de donde se hayan registrado las ganancias o pérdidas que lo hayan originado.

Los activos por impuestos diferidos y créditos tributarios se reconocen para todas las diferencias temporales que se espere disminuyan las ganancias tributarias futuras, o cualquier pérdida o créditos tributarios no utilizados. Los activos por impuestos diferidos se miden al importe máximo que, sobre la base de la ganancia fiscal actual o estimada futura es probable que se recupere.

Los pasivos por impuestos diferidos se reconocen para todas las diferencias temporarias, que se espere aumenten la ganancia fiscal en el futuro, excepto aquellas derivadas del reconocimiento inicial de la plusvalía comprada y de aquellos cuyo origen está dado por la valorización de las inversiones en subsidiarias y asociadas.

En cada cierre contable se revisan los impuestos diferidos registrados, tanto activos como pasivos, con el objeto de comprobar que se mantienen vigentes, efectuándose las oportunas correcciones a las mismas de acuerdo con el resultado del citado análisis.

**Beneficios de jubilación.**- Establece el derecho de los trabajadores a ser jubilados por sus empleadores cuando hayan prestado sus servicios por 25 años o más, en forma continuada o ininterrumpida en la misma entidad. Aquellos que hubieren cumplido 20 años y, menos de 25 de trabajo, tendrán derecho a la parte proporcional de la jubilación. El costo de proveer este beneficio se determina utilizando el método de Unidades de Crédito Proyectadas (método prospectivo), considerando como hipótesis actuarial de cálculo las tablas de mortalidad biométricas y el factor de conmutación actuarial del IEISS, tales valorizaciones actuariales se llevan a cabo al final de cada año.

La entidad reconocerá pérdidas o ganancias actuariales, exclusivamente si se modifican las hipótesis actuariales de cálculos, es decir utilizando otras tablas de mortalidad con otras variables de probabilidad u otras tasas de interés. Este beneficio es amortizado durante el promedio de vida laboral de los empleados participantes en el plan.

Al 31 de diciembre del 2013 y 2012, la compañía no registró provisión para cubrir esta obligación laboral futura, debido a la rotación del personal que tiene contratado, y además la Presidencia considera que el efecto en la presentación de los estados financieros no es significativo.



**GRUPO EMPRESARIAL AMAZONAS S. A. GRUAMAZONAS**  
**NOTAS A LOS ESTADOS FINANCIEROS CONSOLIDADOS**  
**AÑOS TERMINADOS EL 31 DE DICIEMBRE DEL 2013 Y 2012**  
(Expresadas en U.S.A. dólares)

**B. PRINCIPALES POLITICAS CONTABLES SIGNIFICATIVAS** (Continuación...)

**Anticipos de prominentes compradores.-** Corresponden a los valores recibidos de los prominentes compradores de acuerdo con los convenios de Reservación de Villas que son registrados como pasivos corrientes y posteriormente son reconocidos como ingresos de actividades ordinarias en el momento en que se ejecuta la venta y la transferencia de todos los riesgos y ventajas derivados del bien. El importe anticipado es el que permite cubrir los costos esperados de los bienes construidos a ser vendidos según el convenio, junto con una diferencia razonable de beneficios por tales ventas.

**Participación a trabajadores.-** De acuerdo con disposiciones del Código de Trabajo, la Compañía realiza la provisión del gasto de la participación a los trabajadores al cierre del año, que corresponde al 15% de la ganancia anual.

**C. ESTIMADOS CONTABLES CRITICOS:**

En la aplicación de las políticas de la Compañía, las cuales se describen en la **Nota B**, la administración debe hacer juicios, estimados y presunciones sobre los importes en libros de los activos y pasivos que aparentemente no provienen de otras fuentes. Las estimaciones y juicios asociados se basan en la experiencia histórica y otros factores que se consideran como relevantes. Los resultados reales podrían diferir de dichos estimados. Las estimaciones y juicios subyacentes se revisan sobre una base regular. Las revisiones a las estimaciones contables son reconocidas en el período de la revisión y periodos futuros si la revisión afecta tanto al período actual como a periodos posteriores.

A continuación se presentan estimaciones y juicios contables críticos, que la Administración de la Compañía ha utilizado en el proceso de aplicación de los criterios contables.

**Deterioro de activos.-** A la fecha de cierre de cada periodo, o en aquella fecha que se considere necesario, se analiza el valor de los activos para determinar si existe algún indicio de que dichos activos hubieren sufrido una pérdida por deterioro. En caso de que exista algún indicio, se realiza una estimación del importe recuperable que obtendría de su venta o su valor de uso, el mayor. Si se trata de activos identificables que no generen flujos de efectivo de forma independiente, se estima la recuperabilidad de la unidad generadora de efectivo a la que pertenece el activo. Al 31 de diciembre del 2013, el GRUPO, no identificó activos, que debieron ser reconocidos como pérdidas por deterioro.

**D. GESTIÓN DE RIESGO FINANCIERO:**

Los principales pasivos financieros de GRUPO EMPRESARIAL AMAZONAS S. A. GRUAMAZONAS, incluyen obligaciones a proveedores e instituciones locales y extranjeras debidamente instrumentadas (fecha de vencimiento, tasa de interés). La Compañía mantiene además préstamos por cobrar a subsidiarias, cuentas por cobrar comerciales y efectivo que provienen directamente de sus operaciones.



**GRUPO EMPRESARIAL AMAZONAS S. A. GRUAMAZONAS**  
**NOTAS A LOS ESTADOS FINANCIEROS CONSOLIDADOS**  
**AÑOS TERMINADOS EL 31 DE DICIEMBRE DEL 2013 Y 2012**  
(Expresadas en U.S.A. dólares)

**D. GESTIÓN DE RIESGO FINANCIERO:** (Continuación.....)

La Compañía se encuentra expuesta a los riesgos de mercado, crediticio y liquidez, la Administración revela que estos riesgos son bajos por estar debidamente controlados y en otros casos no son aplicables a la Compañía en su totalidad como se indica a continuación:

**Riesgo de mercado.**- es el riesgo de que el valor razonable o los flujos futuros del efectivo de un instrumento financiero fluctúen debido a los cambios en los precios de mercado. Los precios de mercado involucran tres tipos de riesgo; el riesgo de las tasas de interés, el riesgo del tipo de cambio y el riesgo de los precios de los productos básicos, como son:

- a. **Riesgo de la tasa de interés.**- la Compañía tiene activos que generan intereses cuya tasa son razonablemente paralelas a las determinadas para los préstamos obtenidos para financiar los proyectos en curso, los ingresos y los flujos de efectivos operativos de la Compañía son sustancialmente independientes de los cambios en las tasas de interés en el mercado.
- b. **Riesgo del tipo de cambio.**- la Compañía no mantiene transacciones comerciales, activos y pasivos en moneda extranjera, por lo tanto no está expuesta al riesgo de cambio resultante de la exposición de varias monedas, debido a que sus ventas y préstamos por cobrar y por pagar, son realizadas en dólares norteamericanos, unidad monetaria de la República del Ecuador.
- c. **Riesgo de precios.**- la Compañía está expuesta al riesgo moderado de precios de los materiales de construcción, alimentos y bebidas, insumos y otros gastos de operación y de mantenimiento que son adquiridos localmente y, debido a los bajos niveles de inflación no se encuentran afectados por la volatilidad en sus precios.

**Riesgo crediticio.**- es el riesgo de que una contraparte no cumpla sus obligaciones en virtud de un instrumento financiero o contrato comercial, produciéndose una pérdida financiera. La Compañía no tiene este riesgo debido a que sus ingresos ordinarios provienen de los préstamos financieros y servicios prestados por asesorías a sus compañías subsidiarias.

Respecto al riesgo crediticio de los saldos de bancos e instituciones financieras, se gestiona a través del área financiera de la Compañía de acuerdo con la política corporativa. Las inversiones de los excedentes de los fondos (si los hay) son realizadas solamente con las contrapartes aprobadas por la administración corporativa del GRUPO.



**GRUPO EMPRESARIAL AMAZONAS S. A. GRUAMAZONAS**  
**NOTAS A LOS ESTADOS FINANCIEROS CONSOLIDADOS**  
**AÑOS TERMINADOS EL 31 DE DICIEMBRE DEL 2013 Y 2012**  
(Expresadas en U.S.A. dólares)

**D. GESTIÓN DE RIESGO FINANCIERO:** (Continuación.....)

**Riesgo de liquidez.**- Es la posibilidad de que situaciones adversas de los mercados de capitales hagan que la Compañía no pueda cancelar los compromisos adquiridos, tanto por inversión a largo plazo como por necesidades de capital de trabajo, a precios de mercado razonables, o de que la Compañía no pueda llevar a cabo sus planes de negocio con fuentes de financiación estables. La Compañía, realiza el seguimiento de su riesgo de déficit de fondos utilizando de manera recurrente una herramienta de planificación de la liquidez.

Al 31 de diciembre del 2013, el índice de liquidez del 1.52 (1.56 en el año 2012) refleja que hay activos líquidos para cubrir los pasivos corrientes.

**Gestión del capital.**- El objetivo principal de la gestión del capital de la Compañía es asegurar que éste mantenga una calificación de crédito sólida e índice de capital saludable para poder sustentar su negocio y maximizar el valor para los accionistas.

La Compañía controla el capital utilizando un índice de endeudamiento, definido como la deuda neta sobre el patrimonio total. Dentro de la deuda neta, la Compañía agrupa, préstamos y cuentas por pagar comerciales, menos el efectivo y equivalentes de efectivo y pasivos por impuestos diferidos. Al 31 de diciembre del 2013 y 2012, la compañía se encuentra poseída financieramente por los acreedores, como se indica a continuación:

	<b><u>2013</u></b>	<b><u>2012</u></b>
Pasivos a corto	4,099,428.68	3,419,387.28
Pasivo a largo plazo	27,725,325.95	27,930,074.04
Cuentas por pagar comerciales y otros pasivos	12,711,618.96	7,702,316.14
Menos: Efectivo y equivalentes de efectivo	(2,428,667.11)	(2,569,015.17)
Pasivo por impuesto diferido	(89,812.53)	(38,508.12)
Deuda neta	(A) 42,017,893.95	36,444,254.17
Patrimonio	(1,325,834.45)	(462,423.64)
Total patrimonio y deuda neta	(B) 40,692,059.50	35,981,830.53
Índice de endeudamiento	(A/B) 103.26%	101.28%

Al 31 de diciembre del 2013, el pasivo a largo plazo representa el 65.98% (76.64% al 31 de diciembre del 2012), del total de la deuda neta que mantiene el GRUPO, con entidades financieras locales y extranjeras, garantizadas por sus accionistas y empresas intragrupo.

La administración considera que este ratio de endeudamiento es el normal debido a que, principalmente, los proyectos inmobiliarios se encuentran en pleno proceso de desarrollo y sus financiamientos están de acuerdo a lo programado y se espera que estos en la medida en que los proyectos inmobiliarios realicen ventas los índices mejoren.



**GRUPO EMPRESARIAL AMAZONAS S. A. GRUAMAZONAS**  
**NOTAS A LOS ESTADOS FINANCIEROS CONSOLIDADOS**  
**AÑOS TERMINADOS EL 31 DE DICIEMBRE DEL 2013 Y 2012**  
(Expresadas en U.S.A. dólares)

**E. EFECTIVO Y EQUIVALENTE AL EFECTIVO:**

Al 31 de diciembre del 2013 y 2012, está compuesto como sigue:

	<b><u>2013</u></b>	<b><u>2012</u></b>
Caja	12,346.39	11,670.78
Saldo en Bancos	2,396,320.72	1,557,344.39
(1)	<u>1,000,000.00</u>	
	<u>2,408,667.11</u>	<u>2,569,015.17</u>

Los saldos en bancos, en cuenta corriente no devengan interés.

- (1) Al 31 de diciembre del 2012 corresponde a Certificado de depósito a plazo fijo del Banco Amazonas al 4.75% de interés anual, a 93 días plazo, con vencimiento el 9 de abril del 2013; tal como indica la Cláusula Octava: Objeto de Fideicomiso Ribera del Daule en su numeral ocho once... "La Fiduciaria invertirá los recursos económicos existentes en productos financieros rentables, seguros y programará las inversiones necesarias, conforme a los requerimientos del PROYECTO inmobiliario LA PERLA.

**F. CUENTAS POR COBRAR, COMERCIALES Y OTRAS:**

Al 31 de diciembre del 2013 y 2012, están compuestas como sigue:

	<b><u>2013</u></b>	<b><u>2012</u></b>
Clientes	(2) 578,860.94	594,399.59
Compañías Relacionadas	(3) 251,761.65	465,585.28
Otras Cuentas por Cobrar	(4) 412,622.45	588,871.59
Intereses por Cobrar		61,778.71
	<u>1,243,245.04</u>	<u>1,710,635.17</u>
Menos provisión por deterioro	<u>(4,774.99)</u>	<u>(5,548.85)</u>
	<u>1,238,470.05</u>	<u>1,705,086.32</u>

- (2) Corresponde a los valores por cobrar a clientes principalmente por: servicios hotelero US\$ 207,339.00 (US\$ 162,086.90 en el año 2012), servicios de arriendo de mini bodegas US\$ 187,510 (US\$ 304,087.95 en el año 2012) y por asesorías administrativas y financieras a otras entidades que pertenecen al GRUPO US\$ 184,011.94 (US\$ 128,224.74 en el año 2012). Estos valores son recaudados dentro de los noventa días. La administración considera que a esta fecha no existe riesgo material que permita establecer una provisión por deterioro por el incumplimiento de sus clientes, cuales no tienen vencimiento y no generan intereses, debido que son cancelados en periodos menores a 180 días.



**GRUPO EMPRESARIAL AMAZONAS S. A. GRUAMAZONAS**  
**NOTAS A LOS ESTADOS FINANCIEROS CONSOLIDADOS**  
**AÑOS TERMINADOS EL 31 DE DICIEMBRE DEL 2013 Y 2012**  
(Expresadas en U.S.A. dólares)

**F. CUENTAS POR COBRAR, COMERCIALES Y OTRAS:** (Continuación....)

- (3) Corresponden a valores por cobrar a compañías relacionadas por mantener socios o accionistas comunes, los cuales no generan intereses y son canceladas durante un periodo de 180 días.
- (4) Las otras cuentas por pagar incluyen, principalmente, valores por cobrar en la compañía SOROA S. A., que corresponden a pagareses por cobrar por US\$ 160,000.00 (US\$ 215,931 en el año 2012) y Varias cuentas por cobrar por US\$ 252,622.45 que se mantienen en su mayoría sin movimiento desde varios años anteriores (US\$ 257,934 en el año 2012).

**G. INVENTARIO:**

		<u>2013</u>	<u>2012</u>
<b>Costos de obras en proceso:</b>			
Terrenos	(5)	9,026,165.92	7,024,461.12
Costos construcción de urbanización y villas	(6)	5,068,068.97	1,671,839.00
		14,094,234.89	8,696,300.12
Costos y Gastos Indirectos	(7)	3,547,940.71	1,626,149.12
		<u>17,642,175.60</u>	<u>10,322,449.24</u>

- (5) Corresponde al solar tres (3) de la manzana 434, identificado en el catastro municipal con el código No. 48-0434-003-0-0-0 y matrícula inmobiliaria número 338932, ubicado en la parroquia urbana Tarqui de la ciudad de Guayaquil, cantón Guayaquil, provincia del Guayas, cuyos linderos, dimensiones y superficie de conformidad con el certificado del Registro de la Propiedad del cantón Guayaquil de fecha 26 de abril del 2011, es el siguiente: por el Norte: Río Daule, solar uno con 487.50 mts.; por el Sur: solar uno manzana 415 - calle con 195 mts.; por el Este: solar uno manzana 415 con 500.46 mts, por el Oeste: solar uno con 719.19 mts. A este solar le corresponde una superficie total de 173,559.39 mts<sup>2</sup>. El valor de este inmueble es de US\$ 4,156,217.

Incluye también, el aporte realizado por los Adherentes, Hermanos Herrera Herrera, que consiste en un terreno asignado con el número uno, manzana 434, sector Pascuales, sitio denominad Solfo, predio denominado actualmente María Rosita, parroquia Tarqui, cuyos linderos y medidas son los siguientes: Por el Norte: Río Daule con cuatrocientos cincuenta y tres metros; Por el Sur: Camino – Solar Tres, con siete metros; Por el Este: Solar tres, con setecientos cuarenta y dos metros; y, Por el Oeste: Solar dos, con seiscientos ochenta metros, dando un área total de 112.900 mts<sup>2</sup>. El valor de este inmueble es de US\$ 2,868.244.



**GRUPO EMPRESARIAL AMAZONAS S. A. GRUAMAZONAS**  
**NOTAS A LOS ESTADOS FINANCIEROS CONSOLIDADOS**  
**AÑOS TERMINADOS EL 31 DE DICIEMBRE DEL 2013 Y 2012**  
(Expresadas en U.S.A. dólares)

**G. INVENTARIO:** (Continuación.....)

**Escritura de Contrato de Compraventa que celebran el Fondo de Cesantía del Magisterio Ecuatoriano, Fondo Previsional Cerrado; Fideicomiso Ribera del Daule.**

Con fecha 16 de julio del 2013, ante el Notario Humberto Moya Flores, se suscribió la escritura arriba mencionada.

Como antecedente a esta escritura tenemos la Escritura Pública de Convenio transaccional y de finiquito de diferencias de linderos y en consecuencia de superficies ente el Fideicomiso Mercantil de Administración e Inmobiliario denominado "Fideicomiso Ribera del Daule; La Compañía Agrícola Compoñal S. A.; La Compañía Agrícola Carmelina Sociedad Civil en Predios Rústicos; El Fondo de Cesantía del Magisterio Ecuatoriano, y La Compañía INVESTEAM S. A.

**Cláusula Cuarta.- Precio de la compraventa.-** el precio es de US\$ 30.00 por cada metro cuadrado. Como la superficie es de 23,800 metros cuadrados, el precio total sería de US\$ 714,000 pero como por los reajustes de la autoridad municipal, los dos lotes segmentados pierden metraje, se ha convenido partir esa pérdida incrementando en US\$ 11,340, por lo que el precio total queda fijado en US\$ 725,340. El plazo para el pago es de cinco años – diez semestres – a contarse desde el primero de octubre del 2012, el primer semestre sólo con pago de intereses, calculados al 8.75% anual; y del segundo semestre en adelante, con amortización de la novena parte más intereses sobre los respectivos saldos. De haber abonos extraordinarios sobre capital, que podrán hacerse con preaviso de 30 días, en cualquier fecha, el Fideicomiso deberá presentar la tabla modificada para los vencimientos siguientes, en que serán constantes las cuotas de capital, pero recalculados los intereses, por la variación de los saldos deudores de capital. Cualquier atraso de pago, generará el máximo interés de mora autorizado en el Ecuador sobre el respectivo tramo de capital.

**Corresponde a la adquisición de derechos fiduciarios del Fiduaciaros del Fideicomiso ALVAR, cuya negociación se describe a continuación:**

Mediante escritura pública del 18 de diciembre del 2013, se realizó la Cesión de Derechos Fiduciarios del Fideicomiso Mercantil de Administración denominado Fideicomiso Alvar, entre Melkitin S. A. (la Beneficiaria Cedente), Promotora Inmobiliaria Prozonas S. A. (la Beneficiaria Cesionaria) y Laude S. A. Laudesa Administradora de Fondos y Fideicomisos.

**Cláusula Segunda.- Antecedentes:** Mediante escritura pública del 1 de octubre del 2012, se constituyó el Fideicomiso Mercantil de Administración denominado



**GRUPO EMPRESARIAL AMAZONAS S. A. GRUAMAZONAS**  
**NOTAS A LOS ESTADOS FINANCIEROS CONSOLIDADOS**  
**AÑOS TERMINADOS EL 31 DE DICIEMBRE DEL 2013 Y 2012**  
(Expresadas en U.S.A. dólares)

**G. INVENTARIO:** (Continuación.....)

“Fideicomiso ALVAR”, entre **a)** Melkitin S. A., como el Constituyente y/o Beneficiario Principal, **b)** La compañía Administradora de Fondos FODEVA S. A. Fodevasa como la Fiduciaria. La finalidad del fideicomiso es la constitución de un patrimonio autónomo que permita a la fiduciaria desarrollar la gestión encomendada por el Beneficiario Principal.

**Cláusula Tercera.- Cesión de Derechos Fiduciarios de Beneficiario sobre el Fideicomiso ALVAR:** Con los antecedentes antes expuestos “La Beneficiaria Cedente”, esto es, la compañía Melkitin S. A., cede y transfiere irrevocablemente a favor de “La Beneficiaria Cesionaria”, esto es, la compañía Promotora Inmobiliaria Prozonas S. A., el 100% de los derechos fiduciarios de BENEFICIARIO en el Fideicomiso ALVAR.- Sin perjuicio de lo anterior, “La Beneficiaria Cedente” se obliga al saneamiento en caso de avicción y vicios redhibitorios en los términos de la ley. “La Beneficiaria Cesionaria”, declara que por convenir a sus intereses, acepta la presente cesión de derechos fiduciarios de beneficiario realizada a su favor, así como también declara que conoce y acepta el contenido del “Fideicomiso ALVAR”, y en especial declara que conoce y acepta los derechos y obligaciones establecidos para “El Beneficiario”. El precio de la cesión de derechos fiduciarios de beneficiario ha sido pactado por “La Beneficiaria Cedente” y por “La Beneficiaria Cesionaria” mediante un documento privado celebrado por ellos, por lo que deslindan de cualquier responsabilidad a “El Fideicomiso” y a “La Fiduciaria” sobre dicho acuerdo.

**Cláusula Cuarta.- Precio y Forma de Pago:** El precio justo de la presente compraventa y cesión de derechos de beneficiario secundario del Fideicomiso ALVAR, asciende a la cantidad de US\$ 1,452,032.50. El precio que pagó El Cesionario a favor de El Cedente de la siguiente forma: En calidad de arras como parte del precio, US\$ 500,000.00, valor entregado por parte de El Cesionario a favor de El Cedente, a la firma del presente contrato. El saldo pagado a plazo, esto es, la cantidad de US\$ 952,032.50 cancelados en un solo pago, mas el 7% de interés anual en el plazo de un año contado desde la firma del presente contrato, interés pagado al vencimiento. El valor registrado como terreno es por US\$ 1,276,364.80

- (6) Incluye principalmente todos los costos directos pagados al los contratistas para realizar los trabajos preliminares, como son: Corte y Desalojo Interno y Relleno Compactado, estudios técnicos, diseños, presupuesto de obra, trazados y adoquinados de calles de la urbanización y varios materiales de construcción que son acumulados hasta la terminación de las unidades inmobiliarias individuales, los mismos que cuando sean trasferidas a los promitentes compradores, serán liquidados contra resultados como costos de ventas.



**GRUPO EMPRESARIAL AMAZONAS S. A. GRUAMAZONAS**  
**NOTAS A LOS ESTADOS FINANCIEROS CONSOLIDADOS**  
**AÑOS TERMINADOS EL 31 DE DICIEMBRE DEL 2013 Y 2012**  
(Expresadas en U.S.A. dólares)

**G. INVENTARIO:** (Continuación.....)

Avance de Obra

Movimiento de Tierra: En este reporte el fiscalizador no ha descrito el cambio de área del movimiento de tierra, de la etapa # 6 a la etapa # 2, tal como se describe en el adendum celebrado entre las partes el 28 de agosto del 2012, por tal motivo no se puede identificar el tiempo transcurrido y por consiguiente la mora para calcular la penalidad que se indica en la cláusula décima del contrato.

Avance Físico de la Obra:

En el reporte presentado por el fiscalizador de la obra, describe todos los avances de obras realizados hasta el 31 de diciembre del 2013 y 2012.

- (7) Corresponde a los desembolsos realizados para promocionar el proyecto urbanístico, los cuales serán liquidados contra resultados, cuando se inicien las entregas de las escrituras a los promitentes compradores, estos gastos son los siguientes:

	<u>2013</u>	<u>2012</u>
Honorarios Ejecutores	925,701.91	399,175.00
Publicidad y Promoción	902,562.05	553,283.12
Impuestos y Contribuciones	1,039,226.31	372,700.00
Gastos de Ventas	314,070.86	213,967.00
Costos Financieros	260,690.58	75,934.00
Otros	110,814.00	22,407.00
Penalización por Resciliación		(6,192.00)
Intereses Ganados (Inversiones)	(5,125.00)	(5,125.00)
	<u>3,547,940.71</u>	<u>1,626,149.12</u>

**H. SERVICIOS Y OTROS PAGOS ANTICIPADOS:**

Al 31 de diciembre del 2013 y 2012, se conforman como sigue:

	<u>2013</u>	<u>2012</u>
Seguros	1,803.35	13,548.19
Anticipo a Proveedores	748,141.67	1,653,753.19
Otros Gastos Anticipados	44,480.49	17,690.18
	<u>794,425.51</u>	<u>1,684,991.56</u>



**GRUPO EMPRESARIAL AMAZONAS S. A. GRUAMAZONAS**  
**NOTAS A LOS ESTADOS FINANCIEROS CONSOLIDADOS**  
**AÑOS TERMINADOS EL 31 DE DICIEMBRE DEL 2013 Y 2012**  
(Expresadas en U.S.A. dólares)

**I. ACTIVOS POR IMPUESTOS CORRIENTES:**

Al 31 de diciembre del 2013 y 2012, se conforman como sigue:

		<b><u>2013</u></b>	<b><u>2012</u></b>
Anticipo impuesto a la renta	(8)	163,445.44 ✓	7,596.62
Retenciones del impuesto a la renta	(9)	478,487.87 ✓	587,668.36
Retenciones del IVA	(10)	132,981.19 ✓	343,341.03
Retenciones salida de divisas		6,293.76 ✓	
		<u>781,208.26</u>	<u>938,606.01</u>

- (8) Corresponde al anticipo del impuestos a la renta del año 2013, el que debe ser liquidado con el Impuesto a la Renta del ejercicio al 31 de diciembre del 2013. De acuerdo con disposiciones tributarias vigentes, cuando la Compañía no obtenga ganancias, este anticipo se lo debe considerar como un impuesto mínimo.
- (9) Corresponde al crédito tributario por las retenciones en la fuente del impuesto a la renta realizadas por los clientes, los cuales pueden ser compensadas con el impuesto a la renta durante los tres años siguientes
- (10) Corresponde al crédito tributario del IVA por retenciones en la fuente que le realizan los clientes (contribuyentes especiales). Este valor, según la Ley de Régimen Tributario Interno, está sujeto a devolución.

**J. ACTIVOS DISPONIBLES PARA LA VENTA:**

Los activos no financieros que la administración del GRUPO los ha clasificado como disponible para venta, debido a que estos no están generando flujos de efectivo, y estima que buscará compradores para recuperar esos valores. Estos activos son los siguientes:

Al 31 de diciembre del 2013 y 2012, esta cuenta está compuesta de US\$ 120,985.99; correspondiente a dos Notas de Crédito otorgada por Parque de la Paz, por US\$ 115,985.99 y US\$ 5,000.00 de fecha 15 de marzo del 2005, mismas que podrán ser usadas total o parcialmente por Prozonas o a quien se las endose para cancelar productos en el Parque de la Paz.

Además, existen varios cuadros (Pinacoteca) de pintores famosos, cuyo valor en libros es de US\$ 17,000, dichos cuadros no han sido revalorizados por la administración de la compañía, por lo que se desconoce el valor de mercado de los mismos. La administración considera que en el caso de que exista un valor superior al registrado, este no será importante, de manera que afecte la presentación razonable de los estados financieros.



**GRUPO EMPRESARIAL AMAZONAS S. A. GRUAMAZONAS**  
**NOTAS A LOS ESTADOS FINANCIEROS CONSOLIDADOS**  
**AÑOS TERMINADOS EL 31 DE DICIEMBRE DEL 2013 Y 2012**  
(Expresadas en U.S.A. dólares)

**K. INVERSIONES A LARGO PLAZO Y OTROS ACTIVOS:**

Al 31 de diciembre del 2013 y 2012, se conforman como sigue:

		<u>2013</u>	<u>2012</u>
<b>Derechos Fiduciarios:</b>			
Fideicomiso SOROA	(11)		1,972,515.00
Fideicomiso Ciudad Orellana	(12)	100,000.00	100,000.00
Fideicomiso ALVAR		243,040.30	
Fideicomios Blue Towers 2		75,387.00	41,749.76
Fideicomiso SETAI		11,000.00	
Fideicomiso Las Torres		8,000.00	8,000.00
Fideicomios Villa España II		984.37	1,083.25
		438,411.67	2,123,348.01
<b>Inversiones permanentes:</b>			
Banco Internacional S. A.		4,869.00	4,869.00
Otras compañías en proceso de liquidación		17,800.00	17,800.00
Acciones Compañías Nacionales		22,669.00	22,669.00
		461,080.67	2,146,017.01

\* (11) Fue constituido el 15 de junio del 2007, con la denominación de Fideicomiso Mercantil de Administración "Fideicomiso Soroa", de cuantía indeterminada, en el cual intervinieron como "Constituyente A y/o Beneficiario A" la compañía SOROA S. A., y Como "Constituyente B y/o Beneficiaria B" la compañía Promotora Inmobiliaria Prozonas. Al 31 de diciembre del 2013, el porcentaje de participación que mantiene el GRUPO es del 100%, e interviene directamente en su administración, por consiguiente el valor del patrimonio autónomo fue eliminado con el valor de los derechos fiduciarios mantenidos como inversiones, para efecto del proceso de consolidación.

(12) Fideicomiso Ciudad Orellana, fue constituido el 8 de abril del 2009, entre **Cooperativa de Vivienda de los Servidores de la Empresa de Telecomunicaciones Sur** – Constituyente Tradente y/o Primer Beneficiario; quien transfiere a título de fideicomiso mercantil, al patrimonio autónomo que se constituye el lote de terreno que se ubica en la zona denominada Tres Cerritos, de la Parroquia Pascuales, del Cantón Guayaquil. El aporte de este inmueble está sujeto al plazo extintivo de 120 días contados desde la inscripción en el Registro de la Propiedad del Cantón Guayaquil, plazo durante el cual El Constituyente Tradente deberá haber cumplido con la obligación de desalojo contraída en el numeral 5.1.2, vencido el plazo sin que el Constituyente Tradente haya cumplido tal obligación, tendrá derecho a la restitución del inmueble siempre y cuando haya devuelto a GRUAMAZONAS todos los valores



**GRUPO EMPRESARIAL AMAZONAS S. A. GRUAMAZONAS**  
**NOTAS A LOS ESTADOS FINANCIEROS CONSOLIDADOS**  
**AÑOS TERMINADOS EL 31 DE DICIEMBRE DEL 2013 Y 2012**  
(Expresadas en U.S.A. dólares)

**K. INVERSIONES A LARGO PLAZO Y OTROS ACTIVOS:** (Continuación.....)

utilizados para tal finalidad. **Grupo Empresarial Amazonas S. A. GRUAMAZONAS**, Promotor y/o Segundo Beneficiario, quien aporta la cantidad de US\$1,000 cantidad que servirá para cubrir hasta donde los fondos alcancen, los gastos de legalización y el honorario de estructuración de la fiduciaria, y Administradora de Fondo Fodeva S. A. FODEVASA – Fiduciaria.

El fideicomiso se constituyó con el objeto de desarrollar y construir varios proyectos inmobiliarios que se edificarán sobre el inmueble y la venta de las Unidades Inmobiliarias, así como también tendrá por objeto la administración, directa o a través de terceros, del Proyecto Macro o de cualquiera de los Proyectos que se desarrolle en el inmueble, según la naturaleza de estos. El inmueble está valorado en US\$ 7,000,000.

En la Segunda Parte de la Escritura: Cesión de Derechos Fiduciarios, sujeto a Condición Suspensiva, se indica que La Cooperativa de Vivienda de los Servidores de la Empresa de Telecomunicaciones Sur, cede el 100% de derechos fiduciarios, que como primer beneficiario, le corresponden en el Fideicomiso Ciudad Orellana, cesión que está sujeta a las condiciones suspensivas estipuladas en el referido contrato de compraventa, la Cesionaria tiene suspendida la adquisición de los derechos que, como primer beneficiario, le corresponden a la Cedente en el contrato de fideicomiso, cumplidas tales condiciones, la presente cesión de derechos fiduciarios surtirá plenos efectos y hará que la Cesionaria adquiera o se le transfieran los mencionados derechos fiduciarios de beneficiario en el mismo porcentaje que haya pagado.

Como se indica en el primer párrafo, la Escritura Pública de Constitución del Fideicomiso no fue inscrita debido a que fue negada por el Registrador de la Propiedad del Cantón Guayaquil, por cuanto indicaba que el inmueble que se pretendía aportar es de propiedad del Instituto Ecuatoriano de Telecomunicaciones (IETEL).

Por este motivo, la Cooperativa de Vivienda de los Servidores de la Empresa de Telecomunicaciones Sur, interpuso un Juicio Especial de Negativa de Inscripción, el cual recayó en el Juzgado Vigésimo Tercero de lo Civil de Guayaquil. Mediante sentencia de fecha 21 de junio del 2010, el Juez de la causa resuelve ordenar al Registrador de la Propiedad de Guayaquil que inscriba la escritura pública del Fideicomiso Ciudad Orellana, donde la Cooperativa realizando un acto de disposición aporte el inmueble ubicado en el solar 1 de la manzana 34 de la Ciudadela Ietel, respaldándose en el Título Idóneo de compraventa realizado el 9 de mayo de 1975.

Esta resolución es apelada por parte de la Procuraduría General del Estado y el Juez de la causa no da trámite a la apelación por ser improcedente, así como ésta pide Recurso de Hecho y Recusación al Juez de la causa, las cuales son negadas, por lo que conoce



**GRUPO EMPRESARIAL AMAZONAS S. A. GRUAMAZONAS**  
**NOTAS A LOS ESTADOS FINANCIEROS CONSOLIDADOS**  
**AÑOS TERMINADOS EL 31 DE DICIEMBRE DEL 2013 Y 2012**  
(Expresadas en U.S.A. dólares)

**K. INVERSIONES A LARGO PLAZO Y OTROS ACTIVOS:** (Continuación.....)

la causa el Juez Tercero de lo Civil de Guayaquil, quién ratifica la resolución del Juzgado Vigésimo Tercero de Guayaquil.

Por esta misma causa, el Estado Ecuatoriano demanda la rescisión del Fideicomiso Ciudad Orellana, luego que se declare la nulidad absoluta del contrato de fideicomiso, ya que la Cooperativa de Vivienda de Servidores de la Empresa de Telecomunicaciones Sur transfirió el bien inmueble sin ser dueña, ya que la propiedad es del Gobierno del Ecuador. En la actualidad este Juicio se encuentra en etapa de pueba y la etapa probatoria no ha sido concluida, y no se puede determinar el resultado final.

Debido a las contingencias descritas, la administración no la consideró para el proceso de la consolidación, y además no determinó conveniente realizar una provisión para cubrir cualquier contingencia de deterioro..

**L. PROPIEDADES, MAQUINARIA Y EQUIPO:**

Durante el año 2013 y 2012, el movimiento de este rubro fue el siguiente:

	<b>SALDO AL 01 - 01 - 2013</b>	<b>TRANSFEREN. Y ADICIONES</b>	<b>RETIROS</b>	<b>SALDO AL 12 - 31 - 2013</b>
Terrenos	75,000.00	60,000.00		135,000.00 ✓
Edificios	3,006,765.97	2,156,353.67		5,163,119.64 ✓
Instalaciones y adecuación	69,382.54			69,382.54 ✓
Maquinaria		27,367.48		27,367.48 ✓
Vehículos	262,183.00	71,419.14		333,602.14 ✓
Equipos de Computación	447,975.54	34,881.32	(149,163.66)	333,693.20 ✓
Equipo de Oficina	43,227.49	128,09		43,355.58 ✓
Equipo de comunicación	41,601.00	632.26		42,233.26 ✓
Equipo de seguridad	3,100.60			3,100.60 ✓
Muebles y Enseres	1,454,424.57	8,650.94	(15,292.48)	1,447,783.03 ✓
Construcciones en proceso	10,843.85	1.18		10,845.03 ✓
	5,414,504.56	2,359,434.08	(164,456.14)	7,609,482.50
Depreciación Acumulada	(1,726,552.18)	(536,958.17)	164,456.14	(2,099,054.21) ✓
	<u>3,687,952.38</u>	<u>1,822,475.91</u>		<u>5,510,428.29</u>

Los retiros corresponden al Fideicomiso TEKNO 21, debido a que los muebles y enseres, y equipo de computación, técnicamente, fueron dados de bajo por cuanto ya no se usan y son antiguos.



**GRUPO EMPRESARIAL AMAZONAS S. A. GRUAMAZONAS**  
**NOTAS A LOS ESTADOS FINANCIEROS CONSOLIDADOS**  
**AÑOS TERMINADOS EL 31 DE DICIEMBRE DEL 2013 Y 2012**  
(Expresadas en U.S.A. dólares)

**L. PROPIEDADES, MAQUINARIA Y EQUIPO:**

	<b>SALDO AL 01 - 01 - 2012</b>	<b>TRANSFERENC. Y ADICIONES</b>	<b>SALDO AL 12 - 31 - 2012</b>
Terrenos	75,000.00		75,000.00
Edificios	3,006,765.97		3,006,765.97
Instalaciones y adecuaciones	145,015.54	(75,633.00)	69,382.54
Vehículos	287,278.00	(25,095.00)	262,183.00
Equipos de Computación	409,821.45	38,154.09	447,975.54
Equipo de Oficina	42,430.79	796.70	43,227.49
Equipo de comunicación	40,706.00	895.00	41,601.00
Equipo de seguridad	1,602.00	1,498.60	3,100.60
Muebles y Enseres	1,491,648.89	(37,224.32)	1,454,424.57
Construcciones en proceso	10,845.59	(1.74)	10,843.85
	5,511,114.23	(96,609.67)	5,414,504.56
Depreciación Acumulada	(1,296,312.76)	(430,239.42)	(1,726,552.18)
	4,214,801.47	(526,849.09)	3,687,952.38

**M. INTANGIBLES Y CARGOS DIFERIDOS:**

Al 31 de diciembre del 2013 y 2012, se conforman como sigue:

	<b>2013</b>	<b>2012</b>
Licencias y Software	295,105.02	295,105.02
Gastos de Investigación y Desarrollo		
Proyecto COURTYARD BY MARRIOTT	(13) 1,798,940.71	1,798,940.71
Otros	17,565.67	59,957.44
	2,111,611.40 ✓	2,154,003.17
(-) Amortización Acumulada	(1,763,073.29)	(1,438,453.43)
	348,538.11 ✓	715,549.74
Impuestos Diferidos	23,106.09 ✓	13,621.56
Depósito en Garantía	27,999.00 ✓	29,933.24
	399,643.20	759,104.54

- (13) Durante el año 2013, la compañía cargo a resultados US\$ 428,260 por concepto de amortización de Gastos de Investigación y Desarrollo. La administración considera estos gastos como activo intangible de vida útil finita.



**GRUPO EMPRESARIAL AMAZONAS S. A. GRUAMAZONAS**  
**NOTAS A LOS ESTADOS FINANCIEROS CONSOLIDADOS**  
**AÑOS TERMINADOS EL 31 DE DICIEMBRE DEL 2013 Y 2012**  
(Expresadas en U.S.A. dólares)

**N. CUENTAS POR COBRAR A COMPAÑÍAS RELACIONADAS:**

Al 31 de diciembre del 2013 y 2012, se conforman como sigue:

	<u>2013</u>	<u>2012</u>
<b><u>FIDEICOMISO BLUE TOWERS 2:</u></b> Préstamos para la construcción de la torre (edificio) donde funciona el Hotel Courtyard By Marriott, mediante un contrato de mutuo. Este valor será cancelado en un plazo de 730 días, al 12 % de interés anual pagadero mensualmente y el capital al vencimiento.	13,774,596.00	13,774,596.17
<b><u>MELKITIN S. A.:</u></b> Préstamo otorgado el 30 de diciembre del 2011, al 7.25% de interés anual, a 5 años plazo (1825 días vista), el capital y los intereses serán cancelados al vencimiento. Cancelada en 2013		500,000.00
<b><u>Corporación de Créditos Inmobiliarios:</u></b> Préstamo otorgado el 27 de noviembre del 2009, al 7.50% de interés anual a 5 años plazo (1800 días), el capital y los intereses serán cancelados al vencimiento. Fue pre-cancelada durante el año 2013.		305,892.91
<b><u>Andean Risk Management Ecuador LLC:</u></b> Corresponde a monto por cobrar por negociación de los Derechos Fiduciarios del Fideicomiso Seguros Alfa, que se realizó mediante escritura pública de Cesión de Derechos el 6 de mayo del 2010.	40,000.00	40,000.00
<b><u>Fideicomiso Tekno 21:</u></b> Préstamo que no se encuentra instrumentado, no genera intereses y no tiene fecha de vencimiento.	1,858.46	17,656.52
	<u>13,816,454.46</u>	<u>14,638,145.60</u>

**O. CUENTAS POR PAGAR, COMERCIALES Y OTRAS:**

Al 31 de diciembre del 2013 y 2012, están constituidas como sigue:

		<u>2013</u>	<u>2012</u>
Sobregiro Bancario		1,409.16	
Documentos por Pagar	(14)	614,478.33	174,191.68
Cuentas por Pagar Relacionadas	(15)	74,042.23	23,844.90
<b>Pasan:</b>		689,929.72	198,036.58



**GRUPO EMPRESARIAL AMAZONAS S. A. GRUAMAZONAS**  
**NOTAS A LOS ESTADOS FINANCIEROS CONSOLIDADOS**  
**AÑOS TERMINADOS EL 31 DE DICIEMBRE DEL 2013 Y 2012**  
(Expresadas en U.S.A. dólares)

**O. CUENTAS POR PAGAR, COMERCIALES Y OTRAS:** (Continuación...)

		<u>2013</u>	<u>2012</u>
	<b>Vienen:</b>	689,929.72	198,036.58
Proveedores Locales	(16)	448,790.80	940,004.68
Otras Cuentas por Pagar	(17)	2,017,139.34	1,727,406.21
Anticipo Promitentes compradores	(18)	7,138,876.94	3,118,052.04
Anticipo de clientes		451,827.15	
		<u>10,746,563.95</u>	<u>5,983,499.51</u>

- (14) Al 31 de diciembre del 2012 corresponden a letras de cambio negociadas para capital de trabajo de GEA, mismas que no generan intereses pero se considera un descuento en la negociación de las mismas. Al 31 de diciembre del 2013, corresponden a préstamos otorgados para capital de trabajo, estos préstamos no se encuentran instrumentados y no generan intereses y algunos se mantienen sin movimiento desde el año 2011.

	<u>2013</u>	<u>2012</u>
Madison Ville Group	83,892.01	83,891.68
Procash S. A.	367,000.00	29,000.00
MELKITIN	120,000.00	40,000.00
Otros	43,586.32	21,300.00
	<u>614,478.33</u>	<u>174,191.68</u>

- (15) Cuentas por Pagar Relacionadas, no devengan intereses y normalmente se cancelan en 60 a 180 días, están constituidas como sigue:

	<u>2013</u>	<u>2012</u>
Accionistas	65,095.63	
Fideicomiso Fondo Solución	8,030.50	23,720.11
Otras de menor cuantía	916.10	124.79
	<u>74,042.23</u>	<u>23,844.90</u>

- (16) Proveedores Locales, no devengan interés y normalmente se cancelan en 30 o 60 días, están constituidas, principalmente, por proveedores de Soroa S. A. US\$ 106,845 (US\$ 631,170.95 a diciembre del 2012) y US\$ 136,070.60 de GRUAMAZONAS (US\$ 153,647.91 a diciembre del 2012).

- (17) Otras Cuentas por Pagar, no devengan interés y normalmente se cancelan en 30 a 60 días, están constituidas como sigue:



**GRUPO EMPRESARIAL AMAZONAS S. A. GRUAMAZONAS**  
**NOTAS A LOS ESTADOS FINANCIEROS CONSOLIDADOS**  
**AÑOS TERMINADOS EL 31 DE DICIEMBRE DEL 2013 Y 2012**  
(Expresadas en U.S.A. dólares)

**O. CUENTAS POR PAGAR, COMERCIALES Y OTRAS:** (Continuación...)

	<u>2013</u>	<u>2012</u>
Marriott International (a)	602,527.00	825,350.00
Fid. de Administracion de Flujos	135,000.00	135,000.00
Madison Ville Group	407,298.93	422,197.68
Corporación de Créditos Inmobiliarios	15,000.00	15,000.00
Procash S. A.	1,341.71	88,000.00
Fideicomiso Blue Towers 2		82,332.00
Banco Territorial	26,335.97	32,977.90
Valores no analizados - SOROA	490,949.00	
Pacificard S. A.	3,090.31	47,610.74
Inmobiliaria Covenpar	17,500.00	27,500.00
Depósitos no identificados	90,966.42	16,173.35
Depósitos en garantía de arriendos		16,003.06
Fideicomiso Galmelk		10,576.80
Aljomar S. A.	3,780.18	3,780.18
Otras	223,349.82	4,904.50
	<u>2,017,139.34</u>	<u>1,727,406.21</u>

(a) Corresponde al valor de las provisiones que realiza el operador del Hotel, de acuerdo a las cláusulas del contrato, para cancelar los Royalties, como son: Base Royalty Fee, Management Fee, Escrow FF&EE, entre otros.

(18) Corresponde a los valores recibidos de los promitentes compradores de las soluciones habitacionales que ofrece el Proyecto Urbanístico "La Perla", estos valores serán liquidados cuando se entregue la escritura y se haya terminado de construir la urbanización. Al 31 de diciembre del 2013, representa los abonos de 658 compradores (576 compradores en 2012):

**P. PASIVO POR BENEFICIOS A EMPLEADOS Y OTROS:**

Al 31 de diciembre del 2013 y 2012, representa provisiones de intereses y beneficios sociales, y estan constituidos como sigue:

	<u>2013</u>	<u>2012</u>
Intereses Acumulados por Pagar:		
Procash S. A.	490,076.93	490,076.93
Corporación de Créditos Inmobiliarios	262,056.14	218,745.83
PROZONA S. A. y SOROA S. A.	74,889.30	75,933.54
	<u>827,022.37</u>	<u>784,756.30</u>



**GRUPO EMPRESARIAL AMAZONAS S. A. GRUAMAZONAS**  
**NOTAS A LOS ESTADOS FINANCIEROS CONSOLIDADOS**  
**AÑOS TERMINADOS EL 31 DE DICIEMBRE DEL 2013 Y 2012**  
(Expresadas en U.S.A. dólares)

**P. PASIVO POR BENEFICIOS A EMPLEADOS Y OTROS:** (Continuación.....)

	<u>2013</u>	<u>2012</u>
<b>Vienen:</b>	827,022.37	784,756.30
Premium International	53,458.85	66,495.25
Procash S. A.	67,974.07	
Emisión de Obligaciones	53,167.00	
Agricola Compañal S.A.y Hnos. Herrera	25,039.27	27,205.38
Fondo de Cesantía del Magisterio	28,207.66	
Soroa S. A.		18,427.08
Madison Ville Group	17,874.87	5,413.45
Otros de menor cuantía	1,987.26	993.51
<b>(19)</b>	<u>1,074,731.35</u>	<u>903,290.97</u>
 Beneficios Sociales		
Participación Trabajadores	99,992.99	110,734.52
Beneficios Sociales	<b>(20)</b> 196,657.77	175,823.16
Aportes al IESS	51,046.61	7,832.42
Distribución 10% servicios hotel	31,891.00	29,448.00
	<u>379,588.37</u>	<u>323,838.10</u>
	<u>1,454,319.72</u>	<u>1,227,129.07</u>

(19) Corresponden a intereses por préstamos a largo plazo otorgados por compañías del exterior y otras locales, los cuales mantienen tasas entre el 3% y 12%. Además, incluye US\$ 490,077,00 por pagar a PROCASH S. A., valor que se lo mantiene sin movimiento desde el año 2011 y no existen fechas definidas para su cancelación. (Ver Nota R).

(20) Al 31 de diciembre del 2013, la compañía no ha realizado provisión para establecer la reserva para la jubilación patronal, como lo establece la NIC 19, debido a que la administración, considerando el costo beneficio, estimó que el valor a determinarse no era significativo.

Según lo establecido en el Código de Trabajo, en aquellos casos en que la relación laboral termine por despido intempestivo, el empleador bonificará al empleado con una indemnización por desahucio equivalente al 25% de la última remuneración mensual por cada uno de los años de servicios prestados. Al 31 de diciembre del 2013 y 2012, la Compañía no ha realizado el cálculo matemático para estimar la provisión para desahucio, debido a que la administración reconoce el gasto cuando se causa.



**GRUPO EMPRESARIAL AMAZONAS S. A. GRUAMAZONAS**  
**NOTAS A LOS ESTADOS FINANCIEROS CONSOLIDADOS**  
**AÑOS TERMINADOS EL 31 DE DICIEMBRE DEL 2013 Y 2012**  
(Expresadas en U.S.A. dólares)

**Q. PASIVOS POR IMPUESTOS CORRIENTES:**

Al 31 de diciembre del 2013 y 2012, el saldo de las provisiones se presenta como sigue:

	<u>2013</u>	<u>2012</u>
Provisión impuesto a la renta del ejercicio	224,963.27	199,827.84
IVA por pagar en ventas	146,897.67	102,684.73
Retenciones en la fuente del IR	138,874.35	46,531.70
Retenciones en la fuente del IVA		34,475.35
Impuestos adeudados		97,782.40
Otros		10,385.54
	<u>510,735.29</u>	<u>491,687.56</u>

De acuerdo con disposiciones tributarias vigentes durante el año 2013, 2012 y siguientes, las tasas del impuesto a la renta son:

<u>AÑO</u>	<u>%</u>
2011	24
2012	23
2013 (en adelante)	22

**R. OBLIGACIONES FINANCIERAS:**

Al 31 de diciembre del 2013 y 2012, están constituidas como sigue:

		<u>2013</u>	<u>2012</u>
Corporación de Créditos Inmobiliarios	(21)	9,260,890.62	7,026,518.20
Premium International Ltda.	(22)	4,556,045.47	5,215,360.60
Madison Ville Group (GEA)	(23)	2,157,047.24	2,157,047.24
Madison Ville Group (GEA)	(24)	500,000.00	500,000.00
Procash S. A.	(25)	3,046,128.73	3,036,128.73
Madison Ville Group (SOROA S. A.)	(26)	1,154,944.00	1,256,679.04
Delmor International S. A.	(27)	486,600.00	486,600.00
PACHALVAR S. A.	(28)	267,500.00	
Banco del Pichinca C. A. y PROMERICA	(29)	80,614.37	62,742.87
Fondo de Cesantía del Magisterio Ecuatoriano	(30)	644,746.67	
Corporación de Créditos Inmobiliarios		73,050.72	
Depósitos en Garantía de Contratistas		48,997.30	48,997.30
Otros		11,819.00	11,359.01
		<u>22,288,384.39</u>	<u>19,801,432.99</u>
Porción corriente de deuda a largo plazo	(31)	<u>3,499,428.68</u>	<u>3,419,387.28</u>
		<u>18,788,955.71</u>	<u>16,382,045.71</u>



**GRUPO EMPRESARIAL AMAZONAS S. A. GRUAMAZONAS**  
**NOTAS A LOS ESTADOS FINANCIEROS CONSOLIDADOS**  
**AÑOS TERMINADOS EL 31 DE DICIEMBRE DEL 2013 Y 2012**  
(Expresadas en U.S.A. dólares)

**R. OBLIGACIONES FINANCIERAS:** (Continuación.....)

- (21) Al 31 de diciembre del 2013 y 2012, corresponde a seis préstamos otorgados por Corporación de Créditos Inmobiliarios S. A., compañía domiciliada en Panamá, los valores de estos préstamos fueron destinados a Capital de Trabajo. Según indican los contratos de préstamos, tanto **el capital más los intereses serán cancelados en un solo pago, al vencimiento de los mismos**. Además, incluye un préstamo de US\$ 40,000.00 que no se encuentra instrumentado (sin fecha de vencimiento, tasa de interés y garantías). Hasta el 31 de diciembre del 2012, se han devengado intereses por US\$ 218,745.83 (US\$ 121,118.04 en 2011). A continuación un detalle de los contratos:

Registro B.C.E No.	Fecha	Monto	Inicio	Fecha Vencimiento	% Interés
		<b>40,000.00</b>			
6410766	20/09/2011	1,245,489.40	11/04/2011	11/04/2016	7.25%
6410765	20/09/2011	520,000.00	26/05/2011	26/05/2016	7.25%
6410767	20/09/2011	250,000.00	23/08/2011	23/08/2016	7.25%
6420137	05/03/2012	389,430.20	26/09/2011	26/09/2016	7.25%
6420138	05/03/2012	500,000.00	29/09/2011	29/09/2016	7.25%
6420139	05/03/2012	581,598.60	29/09/2011	29/09/2016	7.25%
		3,526,518.20			
		<u>3,500,000.00</u>	25/10/2012	25/10/2017	7.25%
Saldo al 12/31/2012		7,026,518.20			
Abono de Prozonas		(350,000.00)			
Abono de Gruamazonas		(134,666.95)			
		1,019,039.37	13/11/2013	13/11/2018	7.25%
6430753	3/10/2013	<u>1,700,000.00</u>	3/10/2013	3/10/2018	7.25%
Saldo al 12/31/2013		<u>9,260,890.62</u>			

- (22) Al 31 de diciembre del 2013 y 2012, corresponde a **Convenio de Sustitución de Acreedora**, entre Premium International Ltd., y Grupo Empresarial Amazonas S. A. GRUAMAZONAS, firmado el 12 de marzo del 2010. Como antecedente de este hecho tenemos que la Compañía Soroa S. A., mantenía con Premium International Ltda., una acreencia por US\$ 7,000,000; obligación que se encontraba instrumentada a través de 140 pagarés de US\$ 50,000 cada uno.

Con fecha 12 de marzo del 2010, Premium International Ltd., y Grupo Empresarial Amazonas S. A. GRUAMAZONAS, acordaron que ésta última se sustituya parcialmente como Acreedora de las obligaciones que mantiene con Soroa, por el monto de US\$ 3,550,000, a favor de Premium, de manera que la nueva acreedora de la Compañía Soroa, por la mencionada cantidad será Grupo Empresarial Amazonas S. A.



**GRUPO EMPRESARIAL AMAZONAS S. A. GRUAMAZONAS**  
**NOTAS A LOS ESTADOS FINANCIEROS CONSOLIDADOS**  
**AÑOS TERMINADOS EL 31 DE DICIEMBRE DEL 2013 Y 2012**  
(Expresadas en U.S.A. dólares)

**R. OBLIGACIONES FINANCIERAS:** (Continuación.....)

Las partes acordaron que Grupo Empresarial Amazonas S. A. GRUAMAZONAS se sustituya como acreedora de las obligaciones que mantenía Soroa S. A., a favor de Premiun International Ltd., por un valor de US\$ 3,550,000 en las mismas condiciones del crédito original, es decir, al mismo plazo y a la misma tasa de interés.

La deuda que mantiene GRUAMAZONAS con PREMIUM INTERNATIONAL LTD., está compuesta por 70 pagarés por un valor de US\$ 50,000 cada uno, con fecha de inicio el 10 de junio de 2010 y fecha de vencimiento el 14 de febrero del 2015, al 12% anual. Esta deuda no está registrada en el Banco Central del Ecuador por lo que los intereses devengados hasta el 31 de diciembre del 2013 por US\$ 219,434.90, (US\$ 268,751.37 en el año 2012) son considerados como gastos no deducible. El valor de ésta sustitución de deuda de Soroa S. A., GRUAMAZONAS la consideró como un Aporte para Aumento de Capital, cuyo trámite fue concluido durante el año 2011.

Con fecha 1 de noviembre del 2011, PREMIUM INTERNATIONAL LTD. endosó 20 pagareses a favor de GOLDEN SOUTH GROUP LLC, principal accionista de GRUAMAZONAS. Posteriormente, mediante Junta General Extraordinaria y Universal de Accionistas de GRUPO EMPRESARIAL AMAZONAS S. A. GRUAMAZONAS, celebrada el 30 de noviembre del 2011, aprobó la propuesta de GOLDEN que consistía en que la cuantía total de los pagareses a él endosados se utilicen como aporte para futura capitalización, cuyo perfeccionamiento lo acordaría una futura Junta General de Accionistas. Para documentar la cancelación de la deuda, la Apoderada Especial de GOLDEN SOUTH GROUP LLC y los Representantes Legales del GRUPO EMPRESARIAL AMAZONAS S. A. GRUAMAZONAS, firman un CONVENIO DE FINIQUITO DE DEUDA, el 30 de noviembre del 2011.

Durante el año 2013, GRUAMAZONAS ha precancelado US\$ 659,315.13 (US\$ 784,639.40 durante el año 2012). SOROA S. A., mantiene vencidos los US\$ 3,450.000, desde el 20 de mayo del 2014.

(23) Al 31 de diciembre del 2013 y 2012, son Préstamos de Madison Ville Group:

Fecha		Monto	Días	Tasa %
Inicio	Vencimiento			
15/05/2012	5/05/2014	25,000.00	720	4%
03/02/2011	23/01/2013	16,500.00	720	3%
10/03/2011	27/02/2013	7,400.00	720	3%
21/04/2011	10/04/2013	63,631.20	720	3%
30/04/2010	19/04/2012	33,276.77	720	3%
30/04/2010	19/04/2012	138,750.00	720	3%
30/04/2010	19/04/2012	150,000.00	720	3%
30/04/2010	19/04/2012	8,804.33	720	3%
<b>Pasan:</b>		<b>443,362.30</b>		



**GRUPO EMPRESARIAL AMAZONAS S. A. GRUAMAZONAS**  
**NOTAS A LOS ESTADOS FINANCIEROS CONSOLIDADOS**  
**AÑOS TERMINADOS EL 31 DE DICIEMBRE DEL 2013 Y 2012**  
(Expresadas en U.S.A. dólares)

**R. OBLIGACIONES FINANCIERAS:** (Continuación.....)

Fecha		Monto	Días	Tasa %
Inicio	Vencimiento			
<b>Vienen:</b>		443,362.30		
30/04/2010	19/04/2012	19,745.20	720	3%
30/04/2010	19/04/2012	20,426.12	720	3%
30/04/2010	19/04/2012	422,438.48	720	3%
30/04/2010	19/04/2012	51,075.14	720	3%
30/04/2010	19/04/2012	1,200,000.00	720	3%
<b>Corto plazo</b>		<u>2,157,047.24</u>		

(24) Al 31 de diciembre del 2014 y 2012 corresponden a dos pagarés por pagar a Soroa S. A., endosados por ésta a Madison Ville Group, por US\$ 350,000 y 150,000 a el 7.25% de interés anual con vencimiento el 20 de junio del 2015.

(25) Corresponden a los préstamos realizados por la compañía PROCASH S. A. a:

**Fideicomiso Bodegas**, préstamo por US\$ 3,240,506.80, al 12% de interés anual. Durante el año 2012 se canceló US\$ 274,378.07, quedando un saldo de US\$ 2,966,128.93.

**Grupo Empresarial Amazonas S. A. GRUAMAZONAS**, Préstamo por US\$ 80,000.00, recibido el 11 de abril del 2013, al 7.5% de interés anual, a 3 años plazo, a ser pagado, tanto el capital como los intereses, al vencimiento

(26) Corresponden a los préstamos realizados por Madison Ville Group a:

**SOROA S. A.**, préstamo por US\$ 3,678,201.00, al 3% de interés anual y con vencimiento final en abril del 2013. Durante el año 2013, se canceló US\$ 44,500.31 (US\$ 2,678,756.69 durante el año 2012), que dando como saldo al 31 de diciembre del 2013 de US\$ 954,944.00 (US\$ 999,444.31 al 31 de diciembre del 2012).

**PROMOTORA INMOBILIARIA PROZONAS S. A.**, préstamos otorgados según el detalle siguiente:

Fecha		Monto	Días	Tasa %
Inicio	Vencimiento			
Madison Ville Group				
30/04/2010	19/04/2012	193,788.64	720	3.00
30/04/2010	19/04/2012	34,837.70	720	3.00
16/12/2010	05/12/2012	2,315.22	720	3.00
		<u>230,941.56</u>		
Sin instrumentar		26,293.17		
Saldo al 31/12/2012		<u>257,234.73</u>		
Abono		(57,234.73)		
Saldo al 31/12/2013		<u>200,000.00</u>		



**GRUPO EMPRESARIAL AMAZONAS S. A. GRUAMAZONAS**  
**NOTAS A LOS ESTADOS FINANCIEROS CONSOLIDADOS**  
**AÑOS TERMINADOS EL 31 DE DICIEMBRE DEL 2013 Y 2012**  
(Expresadas en U.S.A. dólares)

**R. OBLIGACIONES FINANCIERAS:** (Continuación.....)

(27) Corresponde al préstamo realizado por Windale International Inc. a SOROA S. A., el mismo que no tenía tasa de interés fijada y fecha de vencimiento, por lo que el 29 de diciembre del 2011, esta obligación fue endosada y transferida a la orden de DELMOR INTERNATIONAL S. A., con el interés anual del 3% y con vencimiento final en el 27 de diciembre del 2014.

(28) Segundo préstamos recibidos de PACHALVAR S. A., por US\$ 150,000.00 el 7 de junio del 2013, al 7.50% de interés anual, a 3 años plazo, a ser pagado, tanto el capital como los intereses, al vencimiento.

Primer préstamos recibidos de PACHALVAR S. A., por US\$ 117,500.00 el 16 de mayo del 2013, al 7.50% de interés anual, a 3 años plazo, a ser pagado, tanto el capital como los intereses, al vencimiento.

(29) Los préstamos otorgados por instituciones financieras locales se detallan a continuación:

	<u>2013</u>	<u>2012</u>
<b>Pichincha, Contrato No.906741-00</b> , préstamo de US\$ 63,840; contratado el 13 de septiembre del 2010 con vencimiento el 23 de agosto del 2014, al 11,20% de interés anual reajutable, amortizado mensualmente.	12,546.66	31,287.00
<b>Pichincha, Contrato No.918951-00</b> , préstamo de US\$ 30,000; contratado el 30 de septiembre del 2010 con vencimiento el 14 de septiembre del 2013, al 11,20% de interés anual reajutable, amortizado mensualmente.		8,465.87
<b>Promerica, Préstamo</b> de US\$ 55,990.00, contratado en febrero del 2013, a cinco años plazo con vencimiento en febrero del 2018, al 11.23% de interés anual.	48,697.00	
<b>Promerica, Préstamo</b> de US\$ 22,990, contratado el 27 de diciembre del 2012 con vencimiento el 27 de diciembre del 2017, al 11,23% de interés anual reajutable, amortizado mensualmente.	19,370.71	22,990.00
	80,614.37	62,742.87
(-) Porción Corriente Pasivo a Largo Plazo	(26,250.78)	(30,661.00)
	<u>54,363.59</u>	<u>32,081.87</u>



**GRUPO EMPRESARIAL AMAZONAS S. A. GRUAMAZONAS**  
**NOTAS A LOS ESTADOS FINANCIEROS CONSOLIDADOS**  
**AÑOS TERMINADOS EL 31 DE DICIEMBRE DEL 2013 Y 2012**  
(Expresadas en U.S.A. dólares)

**R. OBLIGACIONES FINANCIERAS:** (Continuación.....)

- (30) Al 31 de diciembre del 2013, corresponde a **Escritura de Contrato de Compraventa que celebran el Fondo de Cesantía del Magisterio Ecuatoriano, Fondo Previsional Cerrado; Fideicomiso Ribera del Daule**, suscrita el 16 de julio del 2013, el precio total queda fijado en US\$ 725,340. El plazo para el pago es de 5 años – 10 semestres – a contarse desde el primero de octubre del 2012, el primer semestre sólo con pago de intereses, calculados al 8.75% anual; y del segundo semestre en adelante, con amortización de la novena parte más intereses sobre los respectivos saldos.

De haber abonos extraordinarios sobre capital, que podrán hacerse con preaviso de 30 días, en cualquier fecha, el Fideicomiso deberá presentar la tabla modificada para los vencimientos siguientes, en que serán constantes las cuotas de capital, pero recalculados los intereses, por la variación de los saldos deudores de capital. Cualquier atraso de pago, generará el máximo interés de mora autorizado en el Ecuador sobre el respectivo tramo de capital.

Al 31 de diciembre del 2013, se encuentra pagado el primer dividendo de US\$ 80,593.33 y se determina US\$ 161,186.66 por el valor de los dos dividendos que tienen fecha de vencimiento en el año 2014.

- (31) La porción corriente de los préstamos a largo plazo se describen a continuación:

	<u>2013</u>	<u>2012</u>
Fideicomiso Madison (GRUAMAZONAS)	2,157,047.24	2,132,047.24
Madison Ville Group (SOROA S. A.)	954,944.00	999,444.31
Corporación Financiera Nacional (SOROA S. A.)		
Madison Ville Group (PROZONAS S.A.)	200,000.00	257,234.73
Fondo de Cesantía del Magisterio ecuatoriano	161,186.66	
Instituciones Financieras locales (PROZONAS)	26,250.78	30,661.00
	<u>3,499,428.68</u>	<u>3,419,387.28</u>
<b>Otras porciones a largo plazo:</b>		
Obligaciones por pagar	<u>600,000.00</u>	
	<u>4,099,428.68</u>	<u>3,419,387.28</u>

**S. EMISION DE OBLIGACIONES:**

Corresponden a la Primera Emisión de Obligaciones realizada por SOROA S. A., a través del Mercado de Valores e inscritas mediante escritura pública del 1 de diciembre del 2012. Estas obligaciones se describen a continuación:



**GRUPO EMPRESARIAL AMAZONAS S. A. GRUAMAZONAS**  
**NOTAS A LOS ESTADOS FINANCIEROS CONSOLIDADOS**  
**AÑOS TERMINADOS EL 31 DE DICIEMBRE DEL 2013 Y 2012**  
(Expresadas en U.S.A. dólares)

**S. EMISION DE OBLIGACIONES:** (Continuación.....)

Fecha		Clase de Obligaciones	Valor	Tasa %
Inicio	Vencimiento			
16/02/2012	16/02/2017	En circulación Clase A	3,600,000.00	8.00
16/02/2012	16/02/2018	En circulación Clase B	4,000,000.00	8.75
			7,600,000.00	
		Porción corriente	(600,000.00)	
			7,000,000.00	

Las Obligaciones Clase A, tienen un plazo de cinco años, con pagos anuales del capital de la siguiente forma:

%	AÑOS	2013	2012
10	Primero 2013		400,000.00
15	Segundo 2014	600,000.00	600,000.00
20	Tercero 2015	800,000.00	800,000.00
25	Cuarto 2016	1,000,000.00	1,000,000.00
30	Quinto 2017	1,200,000.00	1,200,000.00
		3,600,000.00	4,000,000.00

Las Obligaciones Clase B, tienen un plazo de seis años, con un solo pago de capital al vencimiento.

**T. DERECHOS FIDUCIARIOS POR PAGAR:**

Corresponden a los saldos por pagar de los aportes patrimoniales efectuados al Fideicomiso Ribera del Daule por parte de **Agrícola Compañal S. A. y Los Hermanos Herrera Herrera, (cedentes)**, quienes cedieron en el 100% sus derechos fiduciarios a favor de GRUPO EMPRESARIAL AMAZONAS S. A. GRUAMAZONAS, con acuerdos suspensivos para transferirlos, determinandose fechas pre-definidas para el pago, además se establece que los Cedentes no participen ni participaran en las utilidades del proyecto, si las ubiere.

**U. PATRIMONIO:**

**a) Capital pagado**

Al 31 de diciembre del 2013 y 2012, el capital social de la Compañía está constituido por 23.900 acciones ordinarias nominativas de US\$. 1,00 cada una. La participación accionaria es la siguiente:



**GRUPO EMPRESARIAL AMAZONAS S. A. GRUAMAZONAS**  
**NOTAS A LOS ESTADOS FINANCIEROS CONSOLIDADOS**  
**AÑOS TERMINADOS EL 31 DE DICIEMBRE DEL 2013 Y 2012**  
(Expresadas en U.S.A. dólares)

**U. PATRIMONIO:** (Continuación.....)

ACCIONISTAS	COMPAÑÍA EMISORA	VALOR	%
<b>GRUPO DOMINANTE:</b>			
GOLDEN SOUTH GROUP	Grupo empresarial Amazonas		
	S. A. GRUAMAZONAS	9,900.00	
	SOROA S. A.	14,000.00	
	City Box Mini Bodegas S. A.	8.00	
	PROZONAS S. A.	8.00	
		<b>23,916.00</b>	<b>98</b>
<b>GRUPO MINORITARIO:</b>			
María C. Carvajal Vargas	COLCORDES S. A.	399.00	
	Grupo empresarial Amazonas		
Simón Parra Boyd	S. A. GRUAMAZONAS	100.00	
		<b>499.00</b>	<b>2</b>
		<b>24,415.00</b>	<b>100</b>

De la información descrita en el cuadro anterior, se deduce que la compañía de nacionalidad norteamericana (USA) GOLDEN SOUTH GROUP, es la accionista que controla el GRUPO.

**b) Aporte futura capitalización.**

Mediante Junta General, Extraordinaria y Universal, de Accionistas, celebrada el 30 de noviembre del 2011, conocen y resuelven aprobar un aporte para futuras capitalizaciones de US\$ 1,000,000.00, mediante la compensación de las acreencias que mantiene a su favor el Accionista GOLDEN SOUTH GROUP LLC.

**c) Reservas y otros resultados.**

**Reserva legal.**

La Ley de Compañías establece que un valor no menor del 10% de la utilidad neta anual sea apropiado como reserva legal, hasta que represente por lo menos el 50% del capital suscrito y pagado. Esta reserva no puede ser distribuida a los accionistas, pero puede ser utilizada para absorber pérdidas futuras o para aumentos de capital.

**Resultados por adopción NIIF, primera vez.**

Los principales efectos de la adopción de las NIIF en los estados financieros del año terminado el 31 de diciembre del 2012 y 2011, cuyo efecto en el patrimonio no es significativo, por lo que no se realiza ningún análisis o explicación adicional.



**GRUPO EMPRESARIAL AMAZONAS S. A. GRUAMAZONAS**  
**NOTAS A LOS ESTADOS FINANCIEROS CONSOLIDADOS**  
**AÑOS TERMINADOS EL 31 DE DICIEMBRE DEL 2013 Y 2012**  
(Expresadas en U.S.A. dólares)

**U. PATRIMONIO:** (Continuación.....)

De acuerdo a la Resolución No. SC.ICL.CPA.IFRS.G.11.007, emitida por la Superintendencia de Compañías del Ecuador el 9 de septiembre del 2011, el Resultado Proveniente de la Adopción de las NIIF por primera vez, que generaron un saldo acreedor, sólo podrán ser capitalizados en la parte que exceda al valor de las pérdidas acumuladas y las del ultimo ejercicio incluido, si las ubieren; utilizando en absorber pérdidas; o devuelto en el caso de liquidación de la compañía.

De registrar un saldo deudor, éste podrá ser absorbido por los resultados acumulados y de los últimos ejercicio económico concluido, si los hubiere.

**d. Grupo Minoritario.**

La participación del Grupo Minoritario en el patrimonio consolidado, ha sido determinado en función de la posesión del paquete accionario, descrito en el párrafo “a” antes indicado, cuyo resultado es el siguiente:

	<b>SALDOS A DICIEMBRE 31</b>	<b>GRUPO DOMINANTE 98%</b>	<b>GRUPO MINORITARIO 2%</b>
Capital	24,415.00	23,908.00	507.00
Aporte para futuro aumento	1,000,294.07	1,000,294.07	
Reserva Legal	28,408.78	27,840.61	568.17
Resultado por adopción NIIF	(54,295.29)	(53,209.39)	(1,085.90)
Déficit	(1,257,288.24)	(1,232,142.48)	(25,145.76)
Resultado del ejercicio	(456,118.90)	(446,996.52)	(9,122.38)
Absorción de pérdidas, G. D.	264,468.47	264,468.47	
Transferencia a reserva legal		(103.21)	103.21
Saldo al 31 de diciembre del 2011	(450,116.11)	(415,940.45)	(34,175.66)
Resultado del ejercicio	40,563.80	39,752.53	811.27
Ajuste al año anterior	14,858.24	14,561.08	297.16
Resultado por adopción NIIF	(67,729.57)	(66,374.98)	(1,354.59)
Transferencia a reserva legal		(54.37)	54.37
Saldo al 31 de diciembre del 2012	(462,423.64)	(428,056.19)	(34,367.45)
Resultado del ejercicio	(704,680.52)	(690,586.91)	(14,093.61)
Pérdidas asumidas por compra de derechos fiduciarios	(347,160.13)	(340,216.93)	(6,943.20)
Ajuste al año anterior	188,429.84	184,661.24	3,768.60
Saldo al 31 de diciembre del 2013	(1,325,834.45)	(1,274,198.79)	(51,635.66)



**GRUPO EMPRESARIAL AMAZONAS S. A. GRUAMAZONAS**  
**NOTAS A LOS ESTADOS FINANCIEROS CONSOLIDADOS**  
**AÑOS TERMINADOS EL 31 DE DICIEMBRE DEL 2013 Y 2012**  
(Expresadas en U.S.A. dólares)

**U. PATRIMONIO:** (Continuación.....)

**e. Déficit.**

La Administración del GRUPO EMPRESARIAL, manifiesta que este déficit no afecta el principio de negocio en marcha de ninguno de las unidades de negocios debido a que se han tomado todas las seguridades para controlarlos, como son los casos siguientes:

1. El hotel, inicio sus operaciones durante el año 2009, y se estima que, como es un proyecto a mediano plazo, sus resultados podrían ser negativo durante los primeros años debido principalmente a la amortización del costo inicial del desarrollo hotelero por US\$ 2,018,000.00, lo que determina un cargo fijo a los resultado anuales por UD\$ 403,600.00, por tal motivo se diseñó una estructura del capital en US\$ 4,950.000.00, con la finalidad de soportar dicho impacto. Las pérdidas netas obtenidas por SOROA S. A., hasta el 31 de diciembre del 2012, por US\$ 1,014,592, son las esperadas.
2. Las pérdidas netas obtenidas por COLCORDES S. A. Agencia Asesora Productora de Seguros, por US\$ 92,025.18, se encuentra adecuadamente protegida debido a que existe un aporte de los accionistas por US\$ 150,000.00 para un futuro aumento de capital.
3. Las pérdidas netas obtenidas por GRUPO EMPRESARIAL AMAZONAS S. A. GRUAMAZONAS, por US\$ 241,578.53, se encuentra adecuadamente protegida debido a que el accionista mayoritario realizó un aumento de US\$ 1,000,000.00, para aumentar el capital, el mismo que se encuentra en el análisis y estructuración de la minuta para cumplir con disposiciones societarias vigentes.

La administración del GRUPO considera que, este déficit consolidado es temporal y se espera recuperarlo en el transcurso de los años siguientes cuando se inicien las ventas de las unidades inmobiliarias que estan siendo construida por el FIDEICOMISO RIBERA DEL DAULE y los resultados de la actividad hotelera sean los esperados en función de lo presupuestado.

**V. REVELACION DISPUESTA POR SUPERINTENDENCIA DE COMPAÑÍAS:**

En cumplimiento a lo dispuesto en Resolución No. 02.Q.ICI.008 de abril 23 del 2002, efectuamos las siguientes revelaciones:

1. **Activos y pasivos contingentes.-** Al 31 de diciembre del 2013 y 2012 no existen activos y pasivos contingentes, excepto por el que se indica en la **Nota K (12)** de este reporte.
2. **Eventos subsecuentes.-** A la fecha de emisión de este informe (Agosto 28 del 2015), no existen eventos, que en opinión de la administración de la compañía,



**GRUPO EMPRESARIAL AMAZONAS S. A. GRUAMAZONAS**  
**NOTAS A LOS ESTADOS FINANCIEROS CONSOLIDADOS**  
**AÑOS TERMINADOS EL 31 DE DICIEMBRE DEL 2013 Y 2012**  
(Expresadas en U.S.A. dólares)

**V. REVELACION DISPUESTA POR SUPERINTENDENCIA DE COMPAÑÍAS:**

(Continuación.....)

afecten la presentación de los estados financieros consolidados por el año terminado el 31 de diciembre del 2013.

3. **Partes relacionadas.-** Al 31 de diciembre del 2013 y 2012, las transacciones y operaciones entre compañías que pertenecen a la Dominante han sido eliminadas por efecto de la consolidación, las demás transacciones entre partes relacionadas se revelan en las notas a los estados financieros consolidados.
4. **Cumplimiento de las medidas correctivas al control interno.-** Durante el periodo auditado, hemos dado cumplimiento a las recomendaciones efectuadas para superar las observaciones detectadas por Auditoría Externa.

Las otras revelaciones dispuestas en la indicada Resolución, están reflejadas en las notas a los estados financieros; aquellas no mencionadas no aplican a la Empresa, por tal razón no son reveladas.

**W. CUENTAS ANUALES CONSOLIDADAS:**


**PRESENTACIÓN DE CUENTAS:**

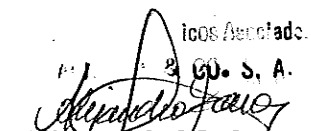
La presentación de cuentas anuales consolidadas ha sido aprobadas por los representantes legales el 20 de agosto del 2015, con vista a la verificación de los Auditores Externos y posterior aprobación por la Junta General de Accionistas.

Los Administradores abajo firmantes manifiestan que, hasta donde alcanza su conocimiento, las cuentas anuales consolidadas han sido preparadas y presentadas con arreglo a las Normas Internacionales de Información Financiera y ofrecen una imagen fiel del déficit de activos, de la situación financiera y de los resultados integrales del GRUPO EMPRESARIAL AMAZONAS S. A. GRUAMAZONAS.

Dichas cuentas estan presentadas en 47 paginas, todos los estados financieros se encuentran firmados, al igual ésta última hoja de las notas explicativas a los estados financieros, por los administradores responsables.

  
Ec. José Antonio Cevallos  
Vicepresidente

  
Ec. Alberto Dahik Garzón  
Vicepresidente

  
Aljoma & CO. S. A.  
Contador RNC No. 105